



CIMLT

COMUNIDADE INTERMUNICIPAL DA LEZÍRIA DO TEJO




**RELATÓRIO DE GESTÃO E
DEMONSTRAÇÕES FINANCEIRAS
2010**

ÍNDICE

RELATÓRIO DE GESTÃO	3	
1	Caracterização Geral e Sumária da Actividade da CIMLT durante o Ano de 2010	4
2	Organização da CIMLT	10
2.1	Estrutura Organizacional	10
2.2	Estrutura Administrativa	10
3	Situação Económico-Financeira	12
3.1	Componente Económica	12
3.2	Componente Financeira	13
3.3	Indicadores	14
3.4	Proposta de Aplicação do Resultado Líquido do Exercício	14
4	Execução Orçamental	15
4.1	Receitas	15
4.2	Despesas	18
4.3	Desvios entre receitas e despesas previstas e realizadas	22
4.3.1	Receita	22
4.3.2	Despesa	23
4.4	Comparação entre receitas e despesas e sua evolução	24
4.5	Indicadores Orçamentais	26
5	Execução das Grandes Opções do Plano	27
5.1	Execução Anual do Plano Plurianual de Investimentos (PPI)	27
5.2	Execução das Actividades Mais Relevantes	29
DEMONSTRAÇÕES FINANCEIRAS	32	
	Caracterização da Entidade	33
	Balanço	35
	Demonstração de Resultados	39
	Notas ao Balanço e à Demonstração de Resultados	40
	Controlo Orçamental – Receita	81
	Controlo Orçamental – Despesa	85
	Execução Anual das Grandes Opções do Plano	89
	Execução Anual do Plano Plurianual de Investimentos	91
	Execução Anual das Actividades mais Relevantes	94
	Fluxos de Caixa	96
	Contas de Ordem	102
	Operações de Tesouraria	103
	Orçamento da Receita – Resumo das Modificações	105
	Orçamento da Despesa – Resumo das Modificações	106
	Grandes Opções do Plano – Resumo das Modificações	110
	Contratação Administrativa – Situação dos Contratos	115
	Transferências Correntes Obtidas	116
	Transferências de Capital Obtidas	118
	Transferências Correntes Concedidas	119
	Transferências de Capital Concedidas	120
	Endividamento – Outras Dívidas a Terceiros	121
	Activos de Rendimento Fixo	123
	Empréstimos	124
	Resumo Diário da Tesouraria	125
	Síntese das Reconciliações Bancárias	127
	Mapa de Fundos de Maneio	128
	Relação dos Funcionários e Contratados em Situação de Acumulação de Funções	133
	Relação Nominal dos Responsáveis	135
	Resumo da Execução Orçamental por Classificação Económica	137
CERTIFICAÇÃO LEGAL DAS CONTAS / PARECER DO REVISOR OFICIAL DE CONTAS	140	



**RELATÓRIO DE
GESTÃO
2010**



1 - CARACTERIZAÇÃO GERAL E SUMÁRIA DA ACTIVIDADE DA COMUNIDADE INTERMUNICIPAL DA LEZÍRIA DO TEJO (CIMLT) DURANTE O ANO DE 2010

Os documentos de prestação de contas relativos ao exercício de 2010 foram elaborados de acordo com o disposto no artigo 25.º da Lei n.º 45/2008, de 27 de Agosto, com o normativo contabilístico aplicável – Plano Oficial de Contabilidade das Autarquias Locais (POCAL), aprovado pelo Decreto-Lei n.º 54-A/99, de 22 de Fevereiro - e com as Instruções n.º 1/2001, aprovadas pela Resolução n.º 4/2001 da 2.ª Secção do Tribunal de Contas, publicadas na II.ª Série do Diário da República de 18 de Agosto de 2001, para a organização e documentação das contas das autarquias locais e entidades equiparadas abrangidas pelo POCAL.

Os documentos em análise são da maior importância, uma vez que nos permitem, numa visão mais alargada, aferir a gestão da CIMLT, através da avaliação dos resultados obtidos e do grau de execução face aos objectivos estabelecidos.

Importa referir que a gestão em apreço foi marcada pelo facto de existir uma forte contingência na situação económica do País, reflectida pelas alterações efectuadas pelo Governo ao Pacto de Estabilidade e Crescimento no decorrer do ano de 2010.

O presente relatório reporta-se à sexta gestão completa da CIMLT (de 1 de Janeiro a 31 de Dezembro de 2010).

No que respeita à situação económico-financeira, o Resultado Líquido do Exercício apurado foi de € 210.129,63 sendo que o activo da CIMLT fixou-se em € 2.682.433,69 e o passivo em € 432.484,30. Quanto aos fundos próprios, atingiram o valor de € 2.249.949,39.

Relativamente ao investimento, a CIMLT prosseguiu com a realização de diversas acções, enquadradas nos respectivos projectos, promovendo o desenvolvimento económico, social, cultural e ambiental da Lezíria do Tejo, permitindo assim que cada vez mais se possam atingir objectivos para a modernização e qualidade dos serviços, que por sua vez se traduzem numa melhoria da qualidade de vida dos cidadãos.

Durante o ano de 2010 realizaram-se 15 reuniões do Conselho Executivo da Comunidade Intermunicipal e 3 sessões da Assembleia Intermunicipal.

Cumprindo o que estava referido nos Documentos Previsionais para 2010, o ano de 2010 correspondeu a um ano de consolidação da gestão de fundos comunitários, decorrente da assinatura do Contrato de Delegação de Competências com Subvenção Global entre a CIMLT e a Autoridade de Gestão do INALENTEJO – Programa Operacional Regional do Alentejo 2007-2013, a 22 de Dezembro de 2008.

Essa consolidação foi verificada pelo esforço empreendido pelos Municípios associados em apresentar o máximo de candidaturas e de pedidos de pagamento, e pela Estrutura de Apoio Técnico da CIMLT em admitir, aceitar e apreciar tecnicamente essas candidaturas, bem como analisando e validando a despesa apresentada nos pedidos de pagamento, possibilitando assim obter uma boa taxa de execução e de aprovação, dando continuidade à actividade da CIMLT neste importante pilar regional.

Outro grande desafio da CIMLT em 2010 consistiu em acompanhar o arranque da Sociedade de Reabilitação Urbana Intermunicipal (SRU), com os Municípios de Santarém e Coruche, bem como o processo de integração dos restantes Municípios na Sociedade.

Das actividades desenvolvidas pela CIMLT no decorrer do ano de 2010, podem salientar-se as seguintes:

■ Carta Social da Lezíria do Tejo

Em 2009 a CIMLT adjudicou a uma entidade externa a elaboração da Carta de Equipamentos Sociais dos Municípios da Lezíria do Tejo.

Os equipamentos colectivos são parte fundamental do processo de desenvolvimento de qualquer território, com implicações directas na estruturação da sociedade e na valorização dos recursos humanos,

no crescimento e fortalecimento da economia, na gestão e preservação do ambiente, na protecção e valorização do património natural e cultural, assim como na gestão, organização e afectação dos espaços aos usos.

Assim, sendo o reordenamento da rede de equipamentos sociais um factor fundamental na estratégia de desenvolvimento de um Município, a realização da Carta dos Equipamentos Sociais para os Municípios da Lezíria do Tejo surgiu como uma oportunidade única para adequar a rede de infra-estruturas à procura previsível dos próximos anos. Em 2010 foram concluídas as 11 Cartas de Equipamentos Sociais.

No ano de 2010, a CIMLT obteve financiamento para a elaboração destes documentos estratégicos no âmbito do Eixo 5 ao Regulamento Específico - Promoção e Capacitação Institucional do INALENTEJO - Programa Operacional Regional do Alentejo 2007/2013.

■ Carta Desportiva da Lezíria do Tejo

A realização da Carta Desportiva da Lezíria do Tejo deve ser entendida como ferramenta, de cariz prospectivo, capaz de ajudar as autarquias a tomar decisões no presente e de conduzir com eficácia as mudanças de fundo e circunstanciais, de forma a consolidar-se uma rede desportiva eficaz e eficiente.

No essencial, pretende-se identificar as principais características da procura (prática actual e potencial) e da oferta desportiva (promotores públicos, privados, com e sem fins lucrativos, instalações e intervenção das entidades reguladoras – associações distritais de modalidade e organismos regionais da administração pública central e regional), no âmbito dos onze Municípios constituintes da Comunidade Intermunicipal da Lezíria do Tejo.

A realização da Carta Desportiva da Lezíria do Tejo permitirá a apresentação de propostas que conduzam ao desenvolvimento de uma rede hierarquizada de infra-estruturas desportivas que seja o suporte de uma oferta desportiva que responda às necessidades da população de cada um dos Municípios e da Lezíria do Tejo.

Em 2010 a CIMLT adjudicou a uma entidade externa a elaboração da Carta Desportiva da Lezíria do Tejo, tendo obtido financiamento para a elaboração deste documento estratégico no âmbito do Eixo 5 ao Regulamento Específico - Promoção e Capacitação Institucional do INALENTEJO - Programa Operacional Regional do Alentejo 2007/2013. O documento final ficará pronto em 2011.

■ Actualização e consolidação da Carta de Ruído para Integração dos PDM

No terceiro trimestre de 2009 a CIMLT adjudicou a uma entidade externa a prestação de serviços sobre o Novo Regulamento Geral do Ruído (RGR) para a Lezíria do Tejo, compreendendo três fases:

1. actualização e adaptação dos Mapas de Ruído ao Novo RGR para os Municípios de Almeirim, Alpiarça, Azambuja, Coruche, Rio Maior, Salvaterra de Magos e Santarém;
2. consultoria para delimitação de zonas mistas e sensíveis para os Municípios de Almeirim, Alpiarça, Azambuja, Cartaxo, Chamusca, Coruche, Golegã, Rio Maior, Salvaterra de Magos e Santarém;
3. consultoria para Acreditação do Laboratório de Ruído da CIMLT.

No ano de 2010 foram realizadas a 1.ª e 3.ª Fases. Dado que a 2.ª fase dependia da conclusão da 1.ª e devido a dificuldades na obtenção dos dados para a realização da 1.ª fase (Execução dos Mapas de Ruído), o início da 2.ª fase só acontecerá em 2011.

Relativamente à 3.ª Fase, o processo de Acreditação do LabRuído (Laboratório de Ruído da CIMLT) foi submetido ao Instituto Português de Acreditação, I.P. (IPAC) e aguarda-se pela Auditoria e decisão final.

Os serviços da CIMLT durante o ano de 2010 realizaram 74 deslocações para realização de medições de ruído o que perpez 15 ensaios, sendo produzidos os respectivos relatórios.

■ QREN

No âmbito da contratualização, no decorrer do ano de 2010 a Estrutura de Apoio Técnico realizou as seguintes actividades:

- Foram aprovadas 40 candidaturas no montante de € 34.728.536,62 de FEDER;
- Foram aprovadas 24 reprogramações de candidaturas;
- Foram analisados 63 pedidos de pagamento no montante de € 7.543.580,22 de FEDER;
- Foram efectuadas 39 propostas de validação de despesa no montante de € 13.071.189,28 de FEDER;
- Foram efectuadas 21 visitas às obras e produzidas 21 relatórios das mesmas;

O montante total aprovado até ao final de 31/12/2010 foi € 54.145.191,55 repartido pelos seguintes Eixos:

	Investimento Elegível	FEDER
Eixo 1	€ 4.693.759,32	€ 3.726.934,85
Eixo 2	€ 2.439.408,54	€ 1.611.304,11
Eixo 3	€ 56.544.561,36	€ 43.778.175,45
Eixo 4	€ 2.955.267,37	€ 1.853.321,96
Eixo 5	€ 3.969.318,97	€ 3.175.455,18
Total	€ 70.602.315,56	€ 54.145.191,55

■ Criação de um modelo inovador de Sociedade de Reabilitação Urbana (SRU)

No ano de 2010 a CIMLT preparou uma candidatura, submetida ao Eixo Prioritário 5 – Governação e Capacitação Institucional do Programa Operacional Regional do Alentejo regulada pelo Regulamento Específico Promoção e Capacitação Institucional, para obtenção de financiamento de dezassete projectos de delimitação de Áreas de Reabilitação Urbana (ARU) nos seguintes locais: Almeirim, Benfica do Ribatejo, Fazendas de Almeirim, Alpiarça, Azambuja, Manique do Intendente, Benavente, Samora Correia, Cartaxo, Chamusca, Golegã Este, Golegã Oeste, Azinhaga, São Caetano, Rio Maior, Salvaterra de Magos e Muge.

Os técnicos da CIMLT realizaram em trabalho de campo um levantamento dos imóveis das ARU dos Municípios que pertencem à CIMLT (com excepção de Santarém, Coruche, Cartaxo e Salvaterra de Magos).

Durante o ano, os técnicos da CIMLT prestaram apoio administrativo aos órgãos da LT – Sociedade de Reabilitação Urbana, EM, tendo também preparado toda a documentação destinada a envio para os respectivos órgãos executivo e deliberativo dos Municípios associados a fim de possibilitar a entrada no capital da SRU.

Para além disso, a CIMLT preparou o orçamento para 2011 para a SRU para apreciação e aprovação na respectiva Assembleia Geral.

Também neste ano a CIMLT conduziu o processo de recrutamento dos técnicos para o trabalho de levantamento de informação nas ARU, relativamente às zonas delimitadas pelos Municípios, nomeadamente: Almeirim, Alpiarça, Azambuja, Cartaxo, Chamusca, Coruche, Azinhaga (Golegã), Golegã Oeste, Rio Maior e Ribeira/Alfange (Santarém), que servirá de informação base para a elaboração dos Programas Estratégicos de Reabilitação Urbana.

■ MAIS Lezíria

O Projecto MAIS Lezíria nasceu da vontade da Comunidade Intermunicipal da Lezíria do Tejo e dos seus Municípios associados em reunir toda a população da Lezíria num grande convívio desportivo, onde o principal objectivo é a promoção da vida saudável.

Este projecto tem quatro pilares de enquadramento:

MAIS LEZÍRIA – MEXE

Definição do verbo Mexer – (do latim *misceo*, -ere, misturar, juntar). Agitar-se, mover-se.

Um dos pilares do Projecto é juntar toda a população da Lezíria e pô-la a mexer. Pretende-se promover o convívio e a amizade entre as gentes da Região, através do desporto e da prática de hábitos saudáveis.

MAIS LEZÍRIA – ACTIVA

O MAIS Lezíria tem como objectivo dar profundidade ao excelente trabalho desenvolvido pelos Municípios associados, no enriquecimento curricular na área de Educação Física. Pretende-se realizar várias concentrações desportivas para os alunos das Escolas do 1.º Ciclo em parceria com o Movimento Associativo, com o intuito de sensibilizar os alunos para a prática desportiva regular.

MAIS LEZÍRIA – INCLUSIVA


Este pilar do Projecto corresponde às actividades adaptadas para os utentes das Instituições que trabalham com pessoas portadoras de deficiência, envolvendo ainda o desporto escolar e as Escolas da região com o ensino especial.

MAIS LEZÍRIA - SAUDÁVEL

Através deste pilar pretende-se, sobretudo, desenvolver actividades direccionadas para os idosos, sempre a pensar na promoção da vida saudável.

Através deste projecto, pretende-se alcançar os seguintes objectivos:

1. Responder a necessidades concretas da vida dos diferentes grupos da população, no domínio da melhoria da saúde, da sociabilidade (convívio, confraternização e intercâmbio), da integração social e da afirmação individual e colectiva das capacidades dos participantes;
2. Orientar a organização das diferentes actividades por princípios de natureza formativa e cultural, contribuindo para a humanização da prática desportiva e lutando contra a tendência actual da sua degradação (violência, "doping" e falta de espírito desportivo);
3. Promover a organização de um vasto quadro de actividades abertas a todos, com qualidade cultural, formativa e técnica, com finalidades de integração social e de formação individual e colectiva, permitindo a participação de todos;
4. Contribuir para o processo de desenvolvimento desportivo e cultural da Região, procurando corrigir assimetrias que nela se exprimem e implantando um processo de melhoria progressiva da qualidade técnica e formativa das actividades;
5. Contribuir para a luta contra a desertificação, a exclusão e a marginalização sociais, promovendo a dinamização sociocultural das localidades (aldeias, vilas e cidades) num processo que visa a melhoria da qualidade de vida das populações;
6. Contribuir para a dinamização das estruturas associativas da Região, clubes e colectividades, organizações de juventude, de idosos e deficientes, da estrutura federada regional, das escolas e de outras organizações sociais públicas e privadas;
7. Promover a coordenação da acção desenvolvida pelas Autarquias Locais, a nível local e regional, com as outras entidades, de modo a consolidar a coesão social e a afirmar nacional e internacionalmente a Região, reforçando a sua identidade própria;
8. Utilizar a prática desportiva como meio de Educação, capaz de intervir nas atitudes e comportamentos dos participantes, de forma a transmitir valores de relacionamento social positivos e humanamente correctos;
9. Contribuir para que os Participantes no MAIS LEZÍRIA (atletas, árbitros, etc.) manifestem atitudes e comportamentos ausentes de violência física e verbal e considerem o resultado desportivo (positivo ou negativo) como algo normal, em que não "acaba o mundo" quando se perde, ou o árbitro erra;
10. Adopção de um comportamento correcto para com os outros participantes, dentro e fora do recinto de jogo;

- 
11. Exclusão de comportamentos inadequados, no decurso das actividades, considerando qualquer manifestação de violência como inaceitável;
 12. Considerar que o dirigente, o treinador e o árbitro, assumem uma tarefa formativa fundamental e indispensável no desporto;
 13. Considerar que os responsáveis, sejam eles de que tipos forem, ao inscreverem os seus atletas e equipas, assumem o compromisso de se recusarem a utilizar qualquer tipo de fraude.

Em resumo, através do projecto MAIS LEZÍRIA a CIMLT irá promover o desenvolvimento desportivo da Lezíria do Tejo, promover uma prática desportiva de "Qualidade", contribuir para a Formação para a Cidadania, promover a Saúde na População, promover a Integração Social e melhorar a Qualidade de Vida.


Em 2010 decorreram uma série de reuniões de trabalho entre a CIMLT e os Municípios associados, tendo ficado definido que a primeira edição do MAIS Lezíria será composta pelas seguintes modalidades:

- Atletismo destinado às crianças entre os 6 e os 10 anos, com as vertentes de Velocidade, Salto em Comprimento, Corrida de Resistência e Lançamento do Vórtex;
- Torneio de Petanca;
- Torneio de Sueca;
- Festival de Escolas de Natação (para alunos não federados);
- Encontro de Natação Adaptada (para pessoas portadoras de deficiência);
- Futebol 7 Veteranos;
- Caminhadas abertas a toda a população da Lezíria;
- Cicloturismo aberto a toda a população da Lezíria;
- BTT aberto a toda a população da Lezíria;
- Aeróbica nas praças dos vários Municípios da Lezíria.

Nessas mesmas reuniões ficou estabelecido que a organização do MAIS LEZÍRIA será assegurada pela CIMLT, Municípios Associados, Movimentos Associativos, Desporto Escolar e outras entidades patrocinadoras do evento. Para o efeito, a CIMLT irá constituir uma Comissão Técnica, que inclua os técnicos de desporto de cada Município e da CIMLT, a qual irá assegurar a coordenação da 1.ª Edição do MAIS LEZÍRIA no Município respectivo.


Todas estas reuniões preparatórias em 2010 possibilitaram que já no início de 2011 se possa levar a cabo a 1.ª edição do MAIS LEZÍRIA.

■ Inspeções de Ascensores, Monta-Cargas, Escadas e Tapetes Rolantes



O Decreto-Lei n.º 320/2002, de 28 de Dezembro, transferiu para as Câmaras Municipais a competência de efectuar inspeções periódicas, reinspeções e inspeções extraordinárias a ascensores, monta-cargas, escadas mecânicas e tapetes rolantes, bem como a realização de inquéritos a acidentes decorrentes da utilização ou das operações de manutenção das instalações.

Desde o início de 2004, que a CIMLT (então Associação de Municípios da Lezíria do Tejo) assegura a execução das tarefas inerentes a essa competência, ou seja, gere a realização das inspeções aos elevadores da Lezíria do Tejo.



Em 2010, os Municípios de Almeirim, Alpiarça, Azambuja, Benavente, Cartaxo, Chamusca, Coruche, Golegã, Salvaterra de Magos e Santarém delegaram na Comunidade Intermunicipal da Lezíria do Tejo as competências atribuídas pelo Decreto-Lei n.º 320/2002, de 28 de Dezembro, às Câmaras Municipais, designadamente no respeitante ao estabelecimento do regime de inspeções, fiscalização, fixação de taxas e regime sancionatório, pelo que será possível em 2011 elaborar e propor a aprovação do regulamento das inspeções para a CIMLT.

Em 2010 foram realizadas 343 inspeções periódicas, reinspeções e inspeções extraordinárias.

Os serviços da CIMLT trataram administrativamente 344 processos de inspecções periódicas, reinspecções e inspecções extraordinárias, tendo ainda prestado esclarecimentos aos interessados sobre o enquadramento das manutenções, inspecções, pedidos de dispensa, etc.

■ Ribatejo Digital

Em 2010 procedeu-se à actualização da informação geográfica relativamente às Bases de Dados do Ribatejo Digital I, bem como dos Planos Municipais de Ordenamento do Território e outra informação relevante para os Municípios nas aplicações INTRANET (redes de abastecimento de água, rede de saneamento e águas residuais, rede de transporte de energia eléctrica, gás natural, de petróleo e resíduos sólidos urbanos)

Em relação ao Cadastro e à implementação da Directiva INSPIRE, não houve desenvolvimentos relevantes, estando a CIMLT a aguardar desenvolvimentos por parte do IGP (Instituto Geográfico Português).

Foi desenvolvido o projecto Ribatejo Digital II englobando aplicações INTRANET (para os serviços dos Municípios - *WebSIG* e *BackOffice*), serviços *on-line* (nova aplicação de Mapas - *WebSIG*, Portais Temáticos e Educação), os mapas de ruído, a reestruturação dos sites, bem como os servidores e *software* de suporte. Em Setembro o projecto foi dividido sendo a 1.ª fase submetida como candidatura ao Eixo Prioritário 5 – Governação e Capacitação Institucional do Programa Operacional Regional do Alentejo regulada pelo Regulamento Específico dos Sistemas de Apoios à Modernização Administrativa.

A 1.ª fase possui as seguintes intervenções:

1. Aquisição de Equipamento:
 - a) Servidores para a CIMLT – INTERNET e INTRANET;
 - b) Servidores para os Municípios - INTRANET;
 - c) Aquisição de vários equipamentos e *software* de suporte (monitores, antivírus, modem, *software* para os GPS e Mapas (ARCGIS), equipamento para o LabRuído);
2. Serviços *on-line* Mapas - Aplicações WebSIG;
3. Portais Temáticos (Turismo, Zonas Industriais e Sugestões);
4. Serviços *on-line* Educação - desenvolvimento de uma aplicação de Gestão Escolar;
5. Mapas de Ruído da Lezíria do Tejo.

Perspectiva-se que a 2.ª fase possuirá a seguinte componente:

1. Reestruturação dos sites.

No dia 26 de Outubro foi decidido que os Municípios avançarão individualmente com as componentes relativas à restante INTRANET:

- Balcão Único de Atendimento;
- Gestão Documental;
- Serviços *on-line* (submissão e consulta de processos via INTERNET).

Relativamente à 1.ª fase os equipamentos foram adquiridos até ao final do ano. Os Serviços *on-line* Mapas - Aplicações WebSIG (versão 3.1) encontram-se concluídos e a aguardar a instalação dos servidores.

No que respeita aos Portais Temáticos, encontra-se concluído o Portal de georreferenciação de Sugestões e a aguardar a instalação dos servidores; iniciaram-se os trabalhos relativos ao Portal do Turismo e das Zonas Industriais.

Os Serviços *on-line* Educação encontram-se em funcionamento para os Municípios, tendo sido realizados ao longo do ano *upgrades* e formação dos técnicos dos Municípios.

Os Mapas de Ruído são tratados no ponto deste relatório intitulado Actualização e consolidação da Carta de Ruído para Integração dos PDM, dado que no início do projecto não estavam enquadrados no projecto Ribatejo Digital II.

2 - ORGANIZAÇÃO DA CIMLT

Os estatutos da CIMLT foram publicados em Diário da República a 29 de Outubro de 2008, tendo o seu regulamento interno e respectiva estrutura administrativa sido alterados em 2010.

Tal alteração deveu-se à solicitação do IFDR – Instituto Financeiro para o Desenvolvimento Regional, IP de se poder criar uma Estrutura de Apoio Técnico no Regulamento Interno da CIMLT, e devido ao processo de acreditação da CIMLT para realização de avaliações acústicas para verificação da conformidade legal. O regulamento interno e respectiva estrutura administrativa foram publicados em Diário da República a 12 de Maio de 2010.

2.1 – ESTRUTURA ORGANIZACIONAL

A Comunidade Intermunicipal da Lezíria do Tejo é constituída pelos seguintes Órgãos:

ASSEMBLEIA INTERMUNICIPAL

A Assembleia Intermunicipal da Comunidade Intermunicipal é o Órgão deliberativo da CIMLT e de acordo com o n.º 2 do artigo 11.º da Lei n.º 45/2008, de 27 de Agosto, é representada por membros eleitos de forma proporcional pelas assembleias municipais dos Municípios que a integram.

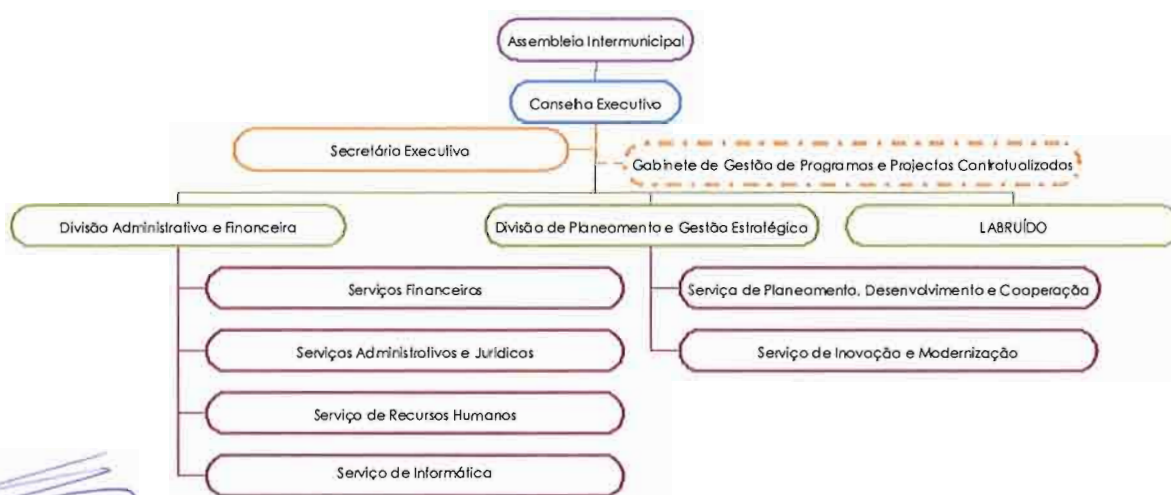
No caso da CIMLT, a assembleia é formada pelo número total de 51 membros, sendo a sua Mesa composta nos termos do n.º 1 do artigo 12.º da Lei n.º 45/2008, de 27 de Agosto, por um Presidente, um Vice-Presidente e um Secretário.

CONSELHO EXECUTIVO

O Conselho Executivo da Comunidade Intermunicipal é o Órgão executivo da CIMLT que, de acordo com o n.º 2 do artigo 15.º da Lei acima referenciada, é constituída pelos Presidentes das Câmaras Municipais de cada um dos Municípios integrantes, os quais elegem, de entre si, um Presidente e dois Vice-Presidentes.

2.2 - ESTRUTURA ADMINISTRATIVA

ORGANOGRAMA DA CIMLT




A Divisão Administrativa e Financeira engloba os seguintes serviços:

- Serviços Financeiros, compostos por:
Contabilidade, Património, Aprovisionamento e Tesouraria;
- Serviços Administrativos e Jurídicos, compostos por:
Área Administrativa, Área Jurídica, Comunicação;
- Serviço de Recursos Humanos, composto por:
Gestão de Pessoal, Formação Profissional e Higiene e Segurança;
- Serviço de Informática.

A Divisão de Planeamento e Gestão Estratégica engloba os seguintes serviços:

- Serviço de Planeamento, Desenvolvimento e Cooperação;
- Serviço de Inovação e Modernização.



LABRUÍDO – Laboratório de Ruído Ambiente: englobado no processo de acreditação da CIMLT para realização de avaliações acústicas para verificação da conformidade legal

Gabinete de Gestão de Programas e Projectos Contratualizados: equiparado a Serviço, com funções de gestão técnica e administrativa dos programas e projectos que venham a ser contratualizados. É composto por:

- Coordenador;
- Estrutura de Apoio Técnico.



3 – SITUAÇÃO ECONÓMICA-FINANCEIRA

3.1 – COMPONENTE ECONÓMICA

Relativamente à componente económica, apresenta-se o quadro seguinte:

SÍNTESE DA DEMONSTRAÇÃO DE RESULTADOS

(em €)

	2010	%	2009	%	Δ %
PROVEITOS OPERACIONAIS					
1 Vendas e Prestações de Serviços	9.991,10	0,90	8.875,00	0,70	12,58
2 Impostos e Taxas	10.115,60	0,91	9.788,90	0,77	3,34
3 Transferências e Subsídios Obtidos	1.087.175,92	98,18	1.190.795,54	93,80	-8,70
4 Outros Proveitos Operacionais (inc. 73 + 75 + 76)	0,00	0,00	60.000,00	4,73	-100,00
TOTAL DOS PROVEITOS OPERACIONAIS.....	1.107.282,62	100,00	1.269.459,44	100,00	-12,78
CUSTOS OPERACIONAIS					
5 CMVMC	0,00	0,00	0,00	0,00	-
6 FSE	390.742,85	40,82	227.719,47	25,41	71,59
7 Custos com o Pessoal	457.739,34	47,82	499.024,44	55,68	-8,27
8 Transferências e Subsídios Correntes Concedidos	37.227,33	3,89	47.715,34	5,32	-21,98
9 Amortizações do Exercício	71.419,09	7,46	91.714,46	10,23	-22,13
10 Provisões do Exercício	0,00	0,00	29.434,45	3,28	-100,00
11 Outros Custos Operacionais	11,71	0,00	568,67	0,06	-97,94
TOTAL DOS CUSTOS OPERACIONAIS.....	957.140,32	100,00	896.176,83	100,00	6,80
RESULTADOS					
12 Resultados Operacionais	150.142,30	-	373.282,61	-	-59,78
13 Resultados Financeiros	17.597,00	-	-3.904,64	-	550,67
14 Resultados Correntes (12 +/- 13)	167.739,30	-	369.377,97	-	-54,59
15 Resultados Extraordinários	42.390,33	-	-315.204,92	-	113,45
16 Resultado Líquido do Exercício (14 +/- 15)	210.129,63	-	54.173,05	-	287,89

Em relação aos proveitos operacionais, constata-se que estes são, quase na sua totalidade, transferências obtidas, as quais sofreram uma quebra de -8,70% relativamente ao ano anterior, explicada essencialmente pelo encerramento do QCA III.

No respeitante aos custos operacionais, são os custos com o pessoal que assumem maior importância (47,82%), seguindo-se os custos com fornecimentos e serviços externos (40,82%), onde se verificou um aumento de 71,59% face ao ano transacto (decorrentes do desenvolvimento de projectos intermunicipais, em particular, da carta de equipamentos sociais, carta desportiva e delimitação da ARU), e as amortizações do exercício (7,46%).

No que diz respeito à formação e apuramento dos resultados, saliente-se o contributo positivo dos resultados operacionais para o resultado líquido do exercício (€ 210.129,63), tendo este sido afectado positivamente pelos resultados financeiros e resultados extraordinários.

Contabilisticamente, as transferências de capital concedidas são consideradas custos extraordinários (conta 691), enquanto que as transferências de capital obtidas, que não estejam associadas a activos amortizáveis, são consideradas proveitos operacionais (conta 74). Nessa medida, com o encerramento do QCAIII verificou-se, de 2009 para 2010, uma quebra dos resultados operacionais (pela redução das transferências de capital obtidas) e a melhoria dos resultados extraordinários (pela redução das transferências de capital concedidas).

3.2 – COMPONENTE FINANCEIRA

No que diz respeito à componente financeira, apresenta-se o seguinte quadro:

Balanço Reclassificado

		(em €)				
		2010	%	2009	%	Δ %
ACTIVO						
1	Activo Fixo (líquido de Amortizações e Provisões Acumuladas)	1.173.864,62	43,76	1.039.220,23	40,72	12,96
2	Activo Circulante	1.508.569,07	56,24	1.513.032,06	59,28	-0,29
2.1	Existências	0,00	0,00	0,00	0,00	-
2.2	Realizável	760.358,40	28,35	519.727,51	20,36	46,30
2.2.1	a Médio/Longo Prazo	0,00	0,00	0,00	0,00	-
2.2.2	a Curto Prazo	760.358,40	28,35	519.727,51	20,36	46,30
2.2	Disponível	325.615,70	12,14	549.031,14	21,51	-40,69
2.3	Acréscimos e Diferimentos	422.594,97	15,75	444.273,41	17,41	-4,88
TOTAL DO ACTIVO.....		2.682.433,69	100,00	2.552.252,29	100,00	5,10
FUNDOS PRÓPRIOS						
3	Património	2.018.896,61	89,73	2.228.568,74	105,17	-9,41
4	Reservas	75.360,00	3,35	72.647,23	3,43	3,73
5	Resultados	155.692,78	6,92	-182.170,18	-8,60	185,47
TOTAL DOS FUNDOS PRÓPRIOS.....		2.249.949,39	100,00	2.119.045,79	100,00	6,18
PASSIVO						
6	Exigível	432.484,30	100,00	433.206,50	100,00	-0,17
6.1	a Médio/Longo Prazo	0,00	0,00	0,00	0,00	-
6.2	a Curto Prazo	227.068,37	52,50	249.643,38	57,63	-9,04
6.3	Acréscimos e Diferimentos	205.415,93	47,50	183.563,12	42,37	11,90
TOTAL DO PASSIVO.....		432.484,30	100,00	433.206,50	100,00	-0,17

O activo da Comunidade Intermunicipal da Lezíria do Tejo (CIMLT) atingiu o valor de € 2.682.433,69, tendo crescido 5,10% face ao ano transacto, explicado pelo aumento do activo fixo, que continua a ter a maior preponderância na estrutura dos activos da CIMLT (43,76%), seguindo-se o realizável a curto prazo (28,35%), representado pelas dívidas a receber de quotizações e de participações em projectos intermunicipais dos Municípios associados e pelos acréscimos e diferimentos (15,75%).

A evolução das dívidas a receber aumentaram cerca de 46,30% face ao exercício anterior, sendo constituídas no essencial por quotizações (39%), que cresceram cerca de 126%.

O passivo da CIMLT fixou-se nos € 432.484,30, sendo o exigível a curto prazo (52,50%) mais representativo comparativamente aos acréscimos e diferimentos (47,50%). Este passivo exigível a curto prazo respeita, no essencial, a créditos não vencidos à data do balanço e a operações de tesouraria.

Nos fundos próprios (€ 2.249.949,39), constatamos um aumento de 6,18% relativamente ao ano anterior, em função, por um lado, da melhoria do resultado líquido do exercício de 2010 e, por outro lado, da redução do património para cobertura dos resultados transitados negativos.

3.3 – INDICADORES

A – INDICADORES FINANCEIROS			2008	2009	2010
1-	Liquidez Geral (%)	<u>Disponível+Realizável a Curto Prazo+Existências</u> Exigível a Curto Prazo (*)	41,90	428,11	478,26
2-	Liquidez Reduzida (%)	<u>Disponível+Realizável a Curto Prazo</u> Exigível a Curto Prazo (*)	41,90	428,11	478,26
3-	Liquidez Imediata (%)	<u>Disponível</u> Exigível a Curto Prazo (*)	27,31	219,93	143,40
4-	Autonomia Financeira (%)	<u>Fundos Próprios</u> Activo Total	14,56	83,03	83,88
5-	Cobertura do Passivo pelo Activo (%)	<u>Activo Total</u> Passivo Total	117,04	589,15	620,24
6-	Relação entre Património e Activo Total (%)	<u>Património</u> Activo Total	25,50	87,32	75,26
B – INDICADORES ECONÓMICOS (%)			2008	2009	2010
7-	Rentabilidade dos Fundos Próprios	<u>RLE</u> Fundos Próprios	-3,47	2,56	9,34
8-	Rentabilidade do Activo Fixo	<u>RLE</u> Activo Fixo	-0,58	5,21	17,90
9-	Rentabilidade Global	<u>RLE</u> Activo Total	-0,51	2,12	7,83

(*) Não foram considerados os acréscimos e diferimentos.

3.4 – PROPOSTA DE APLICAÇÃO DO RESULTADO LÍQUIDO DO EXERCÍCIO

O Conselho Executivo da Comunidade Intermunicipal da Lezíria do Tejo propõe, de acordo com o ponto 2.7.3 do POCAL, que:

1. O Resultado Líquido do Exercício no montante de € 210.129,63, seja transferido para a conta 59 – Resultados Transitados;
2. Se efectue o reforço das reservas legais pelo montante de € 11.000,00;
3. Se reforce o valor do património pelo montante de € 144.692,78.

Santarém, 24 de Fevereiro de 2011

O Conselho Executivo da Comunidade Intermunicipal,

Ricardo Gonçalves

João A. Silva

Luís

João

João

4 – EXECUÇÃO ORÇAMENTAL

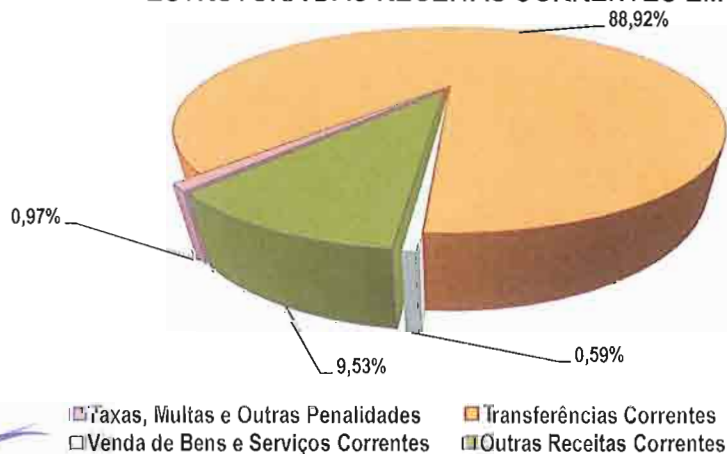
4.1 – RECEITAS

O total das receitas cobradas no ano de 2010 foi de € 1.113.347,57 das quais 94,05% são receitas correntes e 5,48% são receitas de capital, conforme se pode verificar no quadro seguinte:


RESUMO DA EXECUÇÃO ORÇAMENTAL DAS RECEITAS

Designação	2010	% Total	% Parcial	2009	% Total	% Parcial	(em €) Δ %
Receitas Correntes							
Taxas, Multas e Outras Penalidades	10.115,60	0,91	0,97	9.788,90	0,16	0,98	3,34
Rendimentos de Propriedade	0,00	0,00	0,00	2.512,49	0,04	0,25	-100,00
Transferências Correntes	931.063,65	83,63	88,92	934.649,63	15,68	93,26	-0,38
Venda de Bens e Serviços Correntes	6.174,25	0,55	0,59	7.682,00	0,13	0,77	-19,63
Outras Receitas Correntes	99.781,63	8,96	9,53	47.546,08	0,80	4,74	109,86
Total das Receitas Correntes.....	1.047.135,13	94,05	100,00	1.002.179,10	16,81	100,00	4,49
Receitas de Capital							
Venda de Bens de Investimento	800,00	0,07	1,31	0,00	0,00	0,00	-
Transferências de Capital	60.198,37	5,41	98,69	559.003,13	9,38	11,32	-89,23
Outras Receitas de Capital	0,00	0,00	0,00	4.377.784,44	73,45	88,68	-100,00
Total das Receitas de Capital.....	60.998,37	5,48	100,00	4.936.787,57	82,82	100,00	-98,76
Outras Receitas							
Reposições Não Abat. nos Pagam.	5.214,07	0,47	8,55	21.579,69	0,36	0,44	-75,84
Total das Outras Receitas.....	5.214,07	0,47	8,55	21.579,69	0,36	0,44	-75,84
Total Geral.....	1.113.347,57	100,00	-	5.960.546,36	100,00	-	-81,32

ESTRUTURA DAS RECEITAS CORRENTES EM 2010



ESTRUTURA DAS RECEITAS DE CAPITAL EM 2010



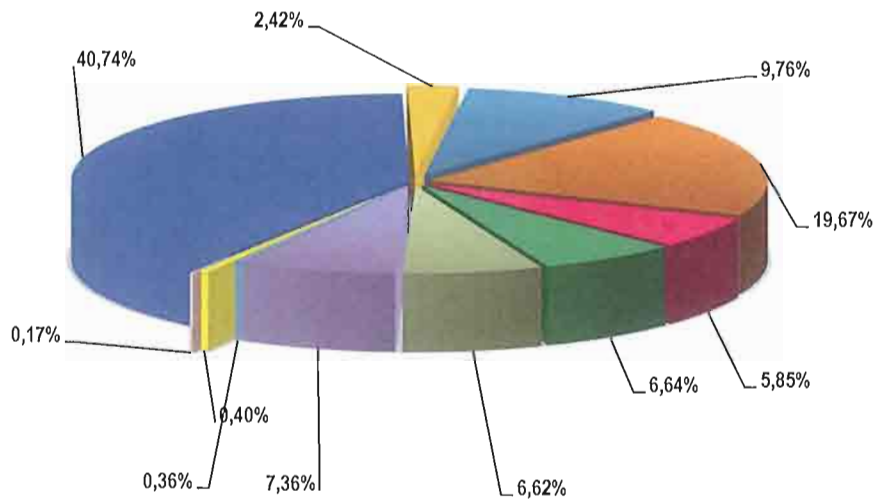
As transferências correntes e de capital são das principais receitas da CIMLT e totalizam € 991.262,02, sendo a verba referente às Quotizações a de maior relevância (40,74%), seguida das transferências no âmbito de diversas candidaturas ao Quadro de Referência Estratégico Nacional e das transferências para áreas metropolitanas e associações de municípios provenientes do Orçamento de Estado.

A estrutura das transferências obtidas é a seguinte:

ESTRUTURA DAS TRANSFERÊNCIAS OBTIDAS

Designação	2010	%	2009	%	2008	%
Ribatejo Digital	3.942,86	0,40	222.685,47	14,91	184.581,32	2,72
Viaturas "Internet nas Freguesias"	1.675,01	0,17	2.138,38	0,14	2.144,08	0,03
Quotizações	403.828,00	40,74	545.658,00	36,53	564.988,00	8,32
Carta Desportiva da Lezíria do Tejo	23.996,80	2,42	0,00	0,00	0,00	0,00
Lezíria do Tejo - Assistência Técnica	96.755,67	9,76	81.642,36	5,47	64.567,83	0,95
Transferências para Áreas Metropolitanas e Associações de Municípios (Orçamento de Estado)	194.944,00	19,67	64.402,00	4,31	134.607,00	1,98
Lezíria em Rede	58.013,70	5,85	124.041,00	8,30	482.792,84	7,11
Carta de Equipamentos Sociais da Lezíria do Tejo	65.855,52	6,64	0,00	0,00	0,00	0,00
Projecto de Delimitação de Áreas de Reabilitação Urbana	65.664,00	6,62	0,00	0,00	0,00	0,00
Manutenção da Vala Real de Alpiarça	72.986,46	7,36	0,00	0,00	0,00	0,00
Outras	3.600,00	0,36	453.085,55	30,33	5.356.219,42	78,89
Total	991.262,02	100,00	1.493.652,76	100,00	6.789.900,49	100,00

ESTRUTURA DAS TRANSFERÊNCIAS OBTIDAS EM 2010



- Ribatejo Digital
- Viaturas "Internet nas Freguesias"
- Quotizações
- Carta Desportiva da Lezíria do Tejo
- Lezíria do Tejo - Assistência Técnica
- Transferências para Áreas Metropolitanas e Associações de Municípios (Orçamento de Estado)
- Lezíria em Rede
- Carta de Equipamentos Sociais da Lezíria do Tejo
- Projecto de Delimitação de Áreas de Reabilitação Urbana
- Manutenção da Vala Real de Alpiarça
- Outras

Handwritten signature and initials in blue ink.

Handwritten signatures and initials in blue ink, including a large signature and several smaller ones.

4.2 – DESPESAS

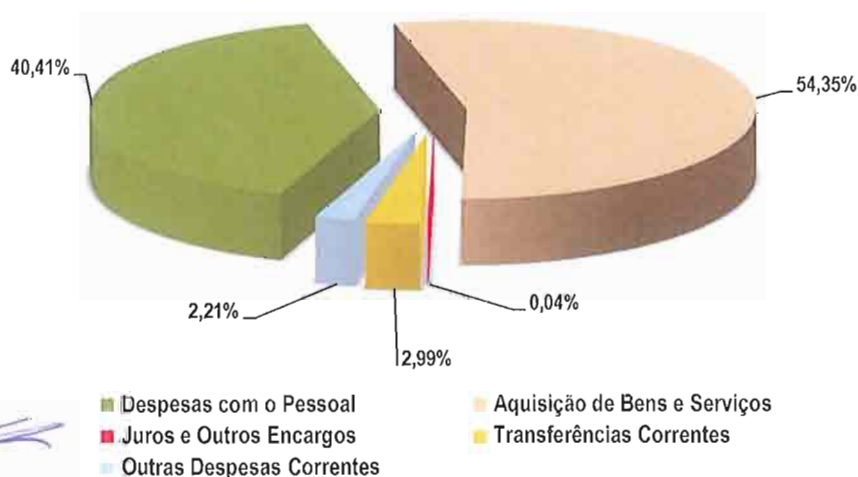
As despesas totalizaram € 1.337.953,43 em 2010, das quais 87,00% são despesas correntes e 13,00% são despesas de capital, conforme se pode verificar no quadro seguinte:

RESUMO DA EXECUÇÃO ORÇAMENTAL DAS DESPESAS

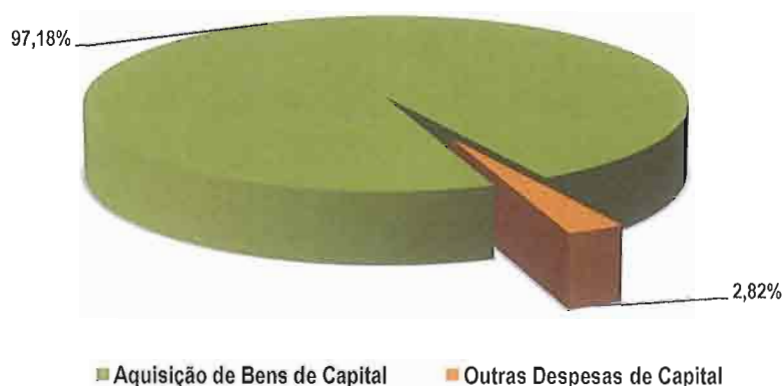
Designação	2010	% Total	% Parcial	2009	% Total	% Parcial	Δ %
(em €)							
Despesas Correntes							
Despesas com o Pessoal	470.436,19	35,16	40,41	490.011,69	7,41	22,57	-3,99
Aquisição de Bens e Serviços	632.601,87	47,28	54,35	283.562,57	4,29	13,06	123,09
Juros e Outros Encargos	448,78	0,03	0,04	161,88	0,00	0,01	177,23
Transferências Correntes	34.859,93	2,61	2,99	256.469,59	3,88	11,81	-86,41
Outras Despesas Correntes	25.673,13	1,92	2,21	1.140.578,97	17,26	52,54	-97,75
Total das Despesas Correntes	1.164.019,90	87,00	100,00	2.170.784,70	32,84	100,00	-46,38
Despesas de Capital							
Aquisição de Bens de Capital	169.025,53	12,63	97,18	3.529.177,15	53,39	79,50	-95,21
Transferências de Capital	0,00	0,00	0,00	660.816,83	10,00	14,89	-100,00
Outras Despesas de Capital	4.908,00	0,37	2,82	249.119,52	3,77	5,61	-98,03
Total das Despesas de Capital	173.933,53	13,00	100,00	4.439.113,50	67,16	100,00	-96,08
Total Geral	1.337.953,43	100,00	-	6.609.898,20	100,00	-	-79,76

Nos gráficos seguintes é demonstrada a estrutura do total das despesas, tanto correntes como de capital.

ESTRUTURA DAS DESPESAS CORRENTES EM 2010



ESTRUTURA DAS DESPESAS DE CAPITAL EM 2010



Analisando as despesas correntes, verifica-se que são as aquisições de bens e serviços que detiveram a maior percentagem (54,35%), seguindo-se as despesas com o pessoal (40,41%).

As despesas correntes sofreram um decréscimo de 46,38%, sobretudo pela conclusão da liquidação de IVA pela CIMLT resultante do processo de transferência de activos para a empresa AR - Águas do Ribatejo, EIM, que foi quase residual, face ao ano de 2009, e as despesas de capital decresceram 96,08% devido ao facto de, no âmbito da contratualização de fundos comunitários, as transferências para os Municípios associados passarem a ser efectuadas pelo IFDR - Instituto Financeiro para o Desenvolvimento Regional, IP.

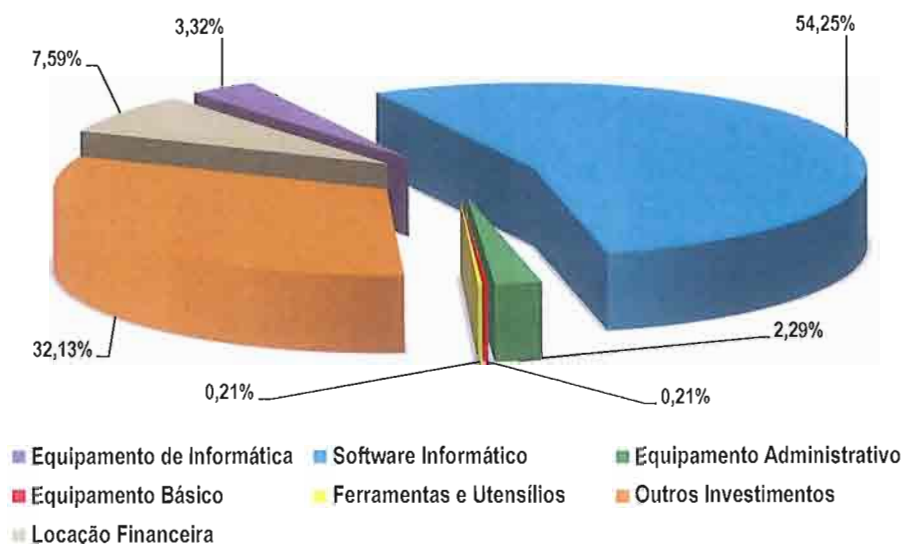
No seio das despesas de capital, as despesas com aquisição de bens de capital superaram as outras despesas de capital (97,18% e 2,82%, respectivamente). O quadro seguinte permite-nos analisar a sua estrutura em 2010:

ESTRUTURA DA AQUISIÇÃO DE BENS DE CAPITAL

Designação	(em €)				
	2010	%	2009	%	Δ %
Habitacões	0,00	0,00	1.905,60	0,05	-100,00
Edifícios	0,00	0,00	0,00	0,00	-
Construções Diversas	0,00	0,00	3.448.931,13	97,73	-100,00
Equipamento de Informática	5.612,92	3,32	861,77	0,02	551,32
Software Informático	91.692,02	54,25	46.422,00	1,32	97,52
Equipamento Administrativo	3.874,54	2,29	24.603,00	0,70	-84,25
Equipamento Básico	360,00	0,21	1.762,42	0,05	-79,57
Ferramentas e Utensílios	358,80	0,21	449,88	0,01	-20,25
Outros Investimentos	54.304,80	32,13	0,00	0,00	-
Locação Financeira	12.822,45	7,59	4.241,35	0,12	202,32
Total	169.025,53	100,00	3.529.177,15	100,00	-95,21

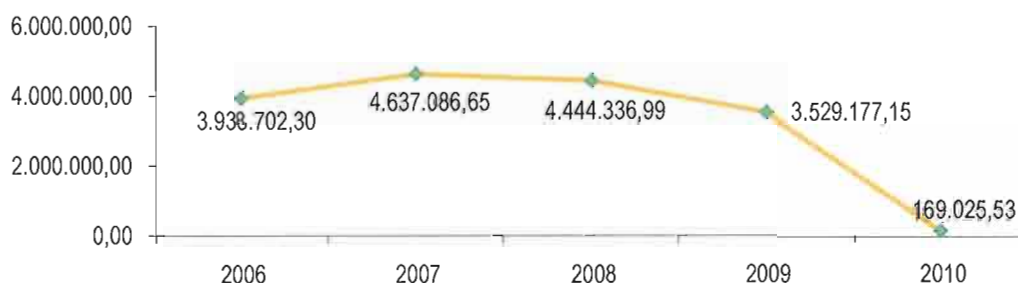
As despesas com aquisição de bens de capital derivaram na sua maior parte do arranque do projecto Ribatejo Digital II – 1.ª Fase.

Estrutura da Aquisição de Bens de Capital em 2010



No gráfico seguinte, podemos constatar a evolução das despesas com aquisição de bens de capital nos últimos 5 anos, no âmbito da actividade desenvolvida pela CIMLT.

EVOLUÇÃO DAS DESPESAS COM AQUISIÇÃO DE BENS DE CAPITAL ENTRE 2006 E 2010



A quebra verificada ao nível das despesas com aquisição de bens de capital decorre da conclusão do processo de constituição da empresa AR - Águas do Ribatejo, EIM, a partir do qual a CIMLT deixou de efectuar investimentos em sua substituição.

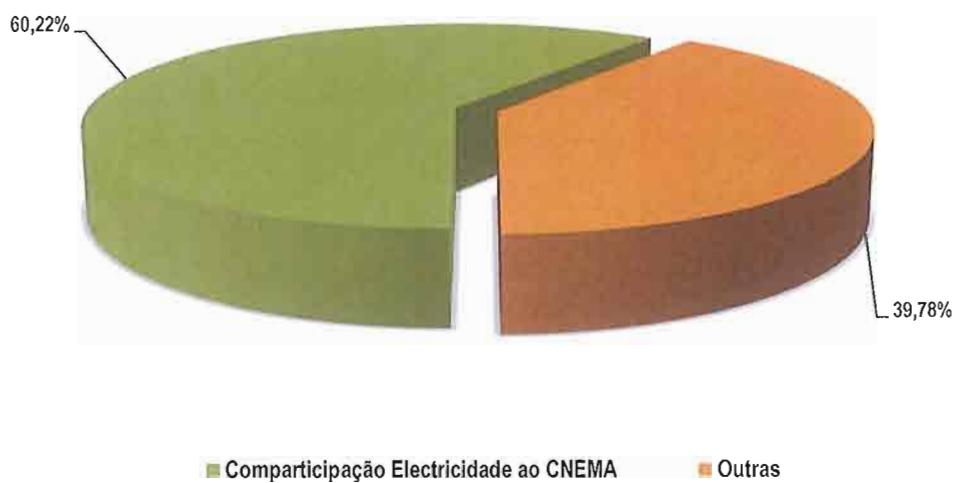
Relativamente às transferências concedidas, a sua estrutura é a seguinte:

ESTRUTURA DAS TRANSFERÊNCIAS CONCEDIDAS

Designação	2010	%	2009	%	2008	%
Comparticipação Electricidade ao CNEMA	20.992,24	60,22	23.767,17	2,59	19.222,98	0,55
Outras	13.867,69	39,78	893.519,25	97,41	3.463.553,61	99,45
Total	34.859,93	100,00	917.286,42	100,00	3.482.776,59	100,00

Analisando a estrutura das transferências concedidas, é de salientar que na sua maioria se referem à comparticipação de custos de electricidade ao CNEMA.

ESTRUTURA DAS TRANSFERÊNCIAS CONCEDIDAS EM 2010



[Handwritten signature]

[Handwritten signature]

[Handwritten signature]

[Handwritten signature]

4.3 – DESVIOS ENTRE RECEITAS E DESPESAS PREVISTAS E REALIZADAS

4.3.1 – Receitas

No quadro seguinte estabelece-se a comparação entre as receitas previstas e as receitas cobradas.

DESVIOS ENTRE AS RECEITAS PREVISTAS E COBRADAS EM 2010

(em €)

Estrutura das Receitas	Orçado	Concretizado	Diferenças	
			Valor	%
Receitas Correntes				
Taxas, Multas e Outras Penalidades	8.100,00	10.115,60	2.015,60	24,88
Rendimentos de Propriedade	1.050,00	0,00	-1.050,00	-100,00
Transferências Correntes	1.621.500,00	931.063,65	-690.436,35	-42,58
Sociedades e Quase-Sociedades Não Financeiras	100.075,00	0,00	-100.075,00	-100,00
Sociedades Financeiras	50,00	0,00	-50,00	-100,00
Administração Central	485.050,00	447.215,99	-37.834,01	-7,80
Administração Local	1.036.200,00	483.847,66	-552.352,34	-53,31
Instituições Sem Fins Lucrativos	25,00	0,00	-25,00	-100,00
Famílias	25,00	0,00	-25,00	-100,00
Resto do mundo	75,00	0,00	-75,00	-100,00
Venda de Bens e Serviços Correntes	8.100,00	6.174,25	-1.925,75	-23,77
Outras Receitas Correntes	100,00	99.781,63	99.681,63	99.681,63
TOTAL DE RECEITAS CORRENTES.....	1.638.850,00	1.047.135,13	-591.714,87	-36,11
Receitas de Capital				
Venda de bens de investimento	95.250,00	800,00	-94.450,00	-99,16
Transferências de Capital	582.000,00	60.198,37	-521.801,63	-89,66
Sociedades e Quase-Sociedades Não Financeiras	100,00	0,00	-100,00	-100,00
Sociedades Financeiras	50,00	0,00	-50,00	-100,00
Administração Central	331.800,00	0,00	-331.800,00	-100,00
Administração Local	250.000,00	60.198,37	-189.801,63	-75,92
Instituições sem fins lucrativos	25,00	0,00	-25,00	-100,00
Famílias	25,00	0,00	-25,00	-100,00
Outras Receitas de Capital	75,00	0,00	-75,00	-100,00
TOTAL DE RECEITAS DE CAPITAL.....	677.325,00	60.998,37	-616.326,63	-90,99
Outras Receitas				
Reposições Não Abatidas nos Pagamentos	25,00	5.214,07	5.189,07	20.756,28
Total das Outras Receitas.....	25,00	5.214,07	5.189,07	20.756,28
TOTAL DE RECEITAS.....	2.316.200,00	1.113.347,57	-1.202.852,43	-51,93

Em síntese, a CIMLT recebeu menos € 1.202.852,43 do que tinha previsto receber, ou seja, -51,93% dos meios que julgava disponibilizados, tendo as maiores diferenças ocorrido nas receitas de capital (-90,99%). Tal diferença deveu-se ao facto das aprovações dos projectos que se pretendiam financiados pelo Quadro de Referência Estratégico Nacional apenas terem ocorrido no quarto trimestre de 2010, pelo que o respectivo financiamento irá ocorrer principalmente em 2011. Ao nível das receitas correntes, o desvio é justificado pelos atrasos que se estão a verificar na cobrança da receita respeitante às quotizações e comparticipações referentes aos Municípios associados.

4.3.2 – DESPESAS

No quadro seguinte estabelece-se a comparação entre os valores previstos e pagos para as despesas.

DESVIOS ENTRE AS DESPESAS PREVISTAS E PAGAS EM 2010

(em €)

Estrutura das Despesas	Orçado	Concretizado	Diferenças	
			Valor	%
Despesas Correntes				
Despesas com o Pessoal	617.910,00	470.436,19	-147.473,81	-23,87
Aquisição de Bens e Serviços	1.155.340,00	632.601,87	-522.738,13	-45,25
Aquisição de Bens	45.790,00	14.294,19	-31.495,81	-68,78
Aquisição de Serviços	1.109.550,00	618.307,68	-491.242,32	-44,27
Juros e Outros Encargos	13.200,00	448,78	-12.751,22	-96,60
Transferências correntes	52.800,00	34.859,93	-17.940,07	-33,98
Sociedades e Quase Sociedades Não Financeiras	37.000,00	34.435,23	-2.564,77	-6,93
Administração Central	100,00	0,00	-100,00	-100,00
Administração Local	15.050,00	0,00	-15.050,00	-100,00
Instituições Sem Fins Lucrativos	500,00	424,70	-75,30	-15,06
Famílias	150,00	0,00	-150,00	-100,00
Outras Despesas Correntes	32.100,00	25.673,13	-6.426,87	-20,02
TOTAL DE DESPESAS CORRENTES..	1.871.350,00	1.164.019,90	-707.330,10	-37,80
Despesas de Capital				
Aquisição de Bens de Capital	856.300,00	169.025,53	-687.274,47	-80,26
Investimentos	842.300,00	156.203,08	-686.096,92	-81,46
Locação Financeira	14.000,00	12.822,45	-1.177,55	-8,41
Transferências de Capital	25.113,11	0,00	-25.113,11	-100,00
Sociedades e Quase Sociedades Não Financeiras	13.550,00	0,00	-13.550,00	-100,00
Administração Central	100,00	0,00	-100,00	-100,00
Administração Local	11.363,11	0,00	-11.363,11	-100,00
Instituições Sem Fins Lucrativos	50,00	0,00	-50,00	-100,00
Famílias	50,00	0,00	-50,00	-100,00
Activos Financeiros	100,00	0,00	-100,00	-100,00
Outras Despesas de Capital	102.000,00	4.908,00	-97.092,00	-95,19
TOTAL DE DESPESAS DE CAPITAL..	983.513,11	173.933,53	-809.579,58	-82,32
TOTAL DE DESPESAS.....	2.854.863,11	1.337.953,43	-1.516.909,68	-53,13

Analisado o quadro supra, note-se que a CIMLT teve uma diferença global entre despesas previstas e despesas realizadas de -53,13%, sendo maioritária nas despesas de capital (-82,32%).

Tal diferença deve-se sobretudo ao facto do financiamento dos projectos Execução de Altimetria e Hidrografia à Escala 1/10.000 para a Lezíria do Tejo e Ribatejo Digital – II Fase terem sido aprovados no quarto trimestre de 2010.

Importa também referir, ao nível da despesa corrente, o facto da candidatura ao Programa Operacional Potencial Humano não ter sido aprovada por falta de dotação financeira deste Programa, muito embora tivesse tido uma pontuação favorável por parte da Direcção-Geral das Autarquias Locais que permitiria a sua aprovação.

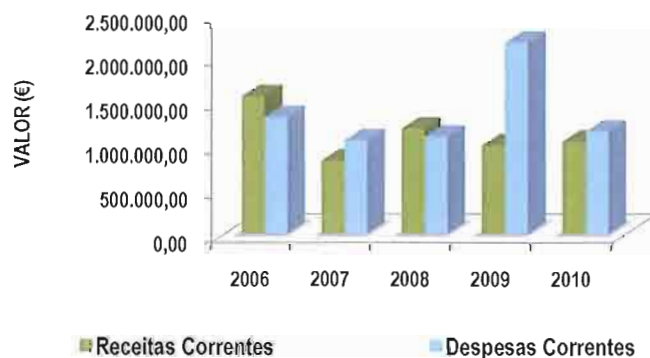
4.4 – COMPARAÇÃO ENTRE RECEITAS E DESPESAS E SUA EVOLUÇÃO

No quadro seguinte estão sintetizados os valores respeitantes às receitas cobradas e despesas pagas em 2010, e a sua evolução nos últimos cinco anos:

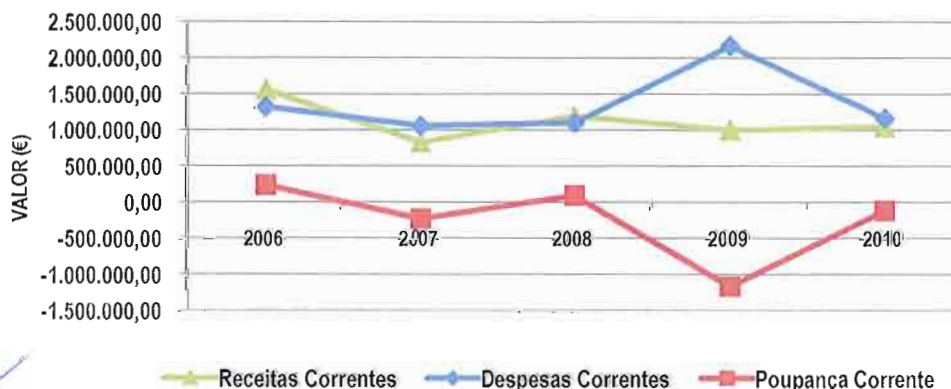
	2006	2007	2008	2009	2010	(em €) Obs.
Receitas Correntes	1.558.999,56	830.250,48	1.193.054,71	1.002.179,10	1.047.135,13	(1)
Despesas Correntes	1.323.690,22	1.060.386,30	1.102.953,42	2.170.784,70	1.164.019,90	
Poupança Corrente	235.309,34	-230.135,82	90.101,29	-1.168.605,60	-116.884,77	
Receitas de Capital	11.154.601,26	8.406.278,54	8.178.850,94	4.936.787,57	60.998,37	
Despesas de Capital	11.579.025,20	8.473.901,14	7.897.408,81	4.439.113,50	173.933,53	
Saldo de Capital	-424.423,94	-67.622,60	281.442,13	497.674,07	-112.935,16	
Saldo da Gerência Anterior	1.251.110,56	1.063.054,61	815.635,71	1.188.014,95	538.663,11	
Receitas Totais	12.714.659,47	9.286.868,54	9.372.741,47	5.960.546,36	1.113.347,57	
Despesas Totais	12.902.715,42	9.534.287,44	9.000.362,23	6.609.898,20	1.337.953,43	
Saldo para a Gerência Seguinte	1.063.054,61	815.635,71	1.188.014,95	538.663,11	314.057,25	
Saldo Orçamental	-188.055,95	-247.418,90	372.379,24	-649.351,84	-224.605,86	

(1) Inclui Outras Receitas, designadamente, Reposições Não Abatidas aos Pagamentos

EVOLUÇÃO DO EQUILÍBRIO CORRENTE ENTRE 2006 E 2010

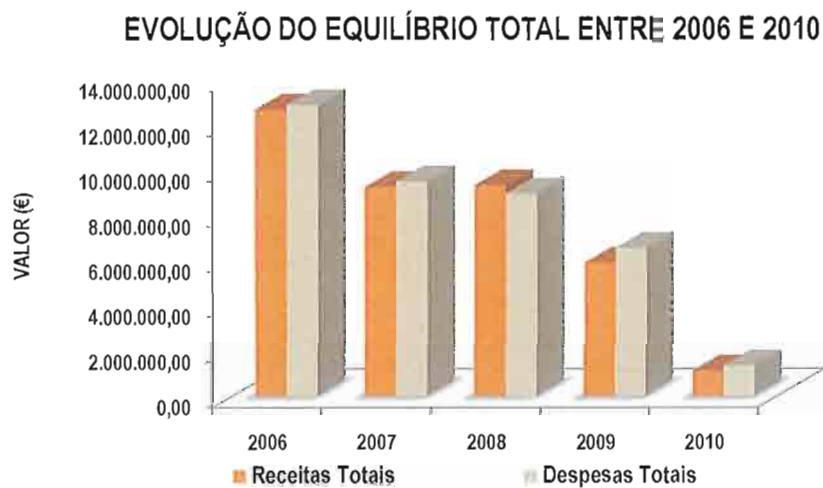


EVOLUÇÃO DA POUPANÇA CORRENTE ENTRE 2006 E 2010



A poupança corrente foi de € -116.884,77 no ano de 2010. Tal facto deve-se substancialmente ao não recebimento, pela CIMLT, da totalidade do montante respeitante às quotizações de 2010 dos Municípios associados (€ - 205.950,00), o que a verificar-se teria permitido uma poupança corrente positiva.

Relativamente ao equilíbrio total, apresenta-se o gráfico seguinte:



No que respeita ao saldo orçamental, este indicador foi negativo no ano de 2010, contribuindo para a redução do saldo apurado para a gerência seguinte (de € 538.663,11 em 2009 para € 314.057,25 em 2010).



[Handwritten signatures and scribbles in blue ink]

[Handwritten signatures and scribbles in blue ink]

4.5 – INDICADORES ORÇAMENTAIS

A – RÁCIOS DE ESTRUTURA (%)		2008	2009	2010
1 -	<u>Transferências Correntes</u> Receitas Correntes	95,34	93,26	88,92
2 -	<u>Transferências de Capital</u> Receitas de Capital	69,11	11,32	98,69
3 -	<u>Receitas Correntes</u> Receitas Totais	12,73	16,81	94,05
B – RÁCIOS DE GESTÃO (%)		2008	2009	2010
4 -	<u>Despesas Correntes</u> Receitas Correntes	92,45	216,61	111,16
5 -	<u>Despesas de Capital</u> Receitas de Capital	96,56	89,92	285,14
6 -	<u>Despesas com o Pessoal</u> Receitas Correntes	44,67	48,89	44,93
7 -	<u>Despesas com o Pessoal</u> Despesas Correntes	48,32	22,57	40,41
C – RÁCIOS DE INVESTIMENTO (%)		2008	2009	2010
8 -	<u>Aquisição de Bens de Capital</u> Despesas de Capital	56,28	79,50	97,18
9 -	<u>Aquisição de Bens de Capital</u> Despesa Total	49,38	53,39	12,63

5 – EXECUÇÃO DAS GRANDES OPÇÕES DO PLANO

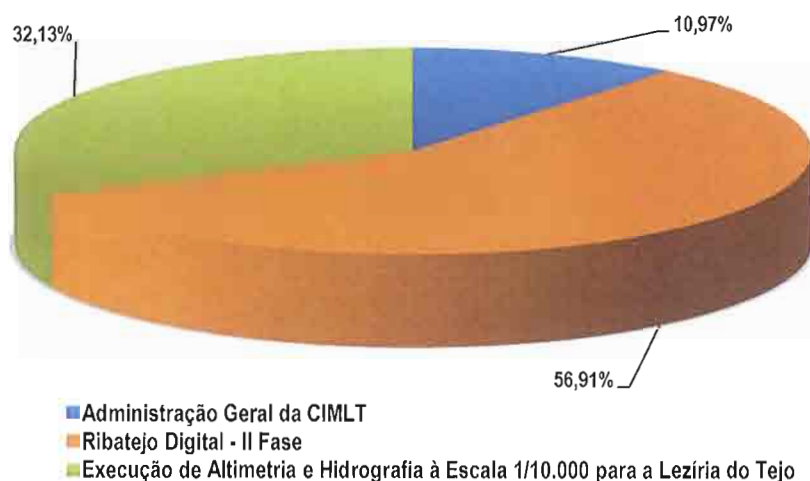
5.1 – EXECUÇÃO ANUAL DO PLANO PLURIANUAL DE INVESTIMENTOS (PPI)

No que respeita à execução do investimento previsto, mais concretamente aos objectivos estabelecidos no PPI 2010-2013, a sua execução foi a seguinte:

EXECUÇÃO DO PLANO PLURIANUAL DE INVESTIMENTOS EM 2010

(em €)				
Cód. Proj.	Designação	Financiamento Definido	Executado	Nível de Execução Anual (%)
Serviços Gerais da Administração Pública				
2010/1	Administração Geral da CIMLT	80.500,00	18.535,18	23,03
Sub-Total		80.500,00	18.535,18	23,03
Outras Funções Económicas				
2010/2	Ribatejo Digital - II Fase	685.000,00	96.185,55	14,04
2010/3	Execução de Altimetria e Hidrografia à Escala 1/10.000 para a Lezíria do Tejo	90.800,00	54.304,80	59,81
Sub-Total		775.800,00	150.490,35	19,40
TOTAL GERAL		856.300,00	169.025,53	19,74

EXECUÇÃO DO PLANO PLURIANUAL DE INVESTIMENTOS EM 2010




O nível anual de execução do PPI foi de 19,74%, o que se deveu, principalmente, ao facto da candidatura submetida ao INALENTEJO - Programa Operacional Regional do Alentejo 2007/2013, intitulada "Ribatejo Digital II – 1.ª Fase" ter sido aprovada em reunião da Comissão Directiva de 14 de Dezembro de 2010, não permitindo assim ter o nível de execução que se desejava e perspectivava para 2010.

De forma mais discriminada, os investimentos efectuados referiram-se a:

- **Administração Geral da CIMLT** – a maior parte do investimento executado diz respeito à locação financeira de uma viatura, que é financiada no âmbito do Eixo 6 ao Regulamento Específico – Assistência Técnica do INALENTEJO - Programa Operacional Regional do Alentejo 2007/2013. Devido às contingências orçamentais, decidiu-se não se adquirir as viaturas que estavam previstas e que representariam o grosso do investimento desta componente (44,72%).
- **Ribatejo Digital - II Fase** – como já referido a candidatura só foi aprovada em Dezembro. Mesmo assim, a CIMLT já adquiriu alguns dos investimentos candidatados e adjudicou os restantes em 2010.

- **Execução de Altimetria e Hidrografia à Escala 1/10.000 para a Lezíria do Tejo** – muito embora a candidatura submetida ao INALENTEJO - Programa Operacional Regional do Alentejo 2007/2013 só tenha sido aprovada em 28 de Dezembro de 2010, a CIMLT executou 59,81% do valor previsto para este ano.



5.2 – EXECUÇÃO DAS ACTIVIDADES MAIS RELEVANTES (AMR)

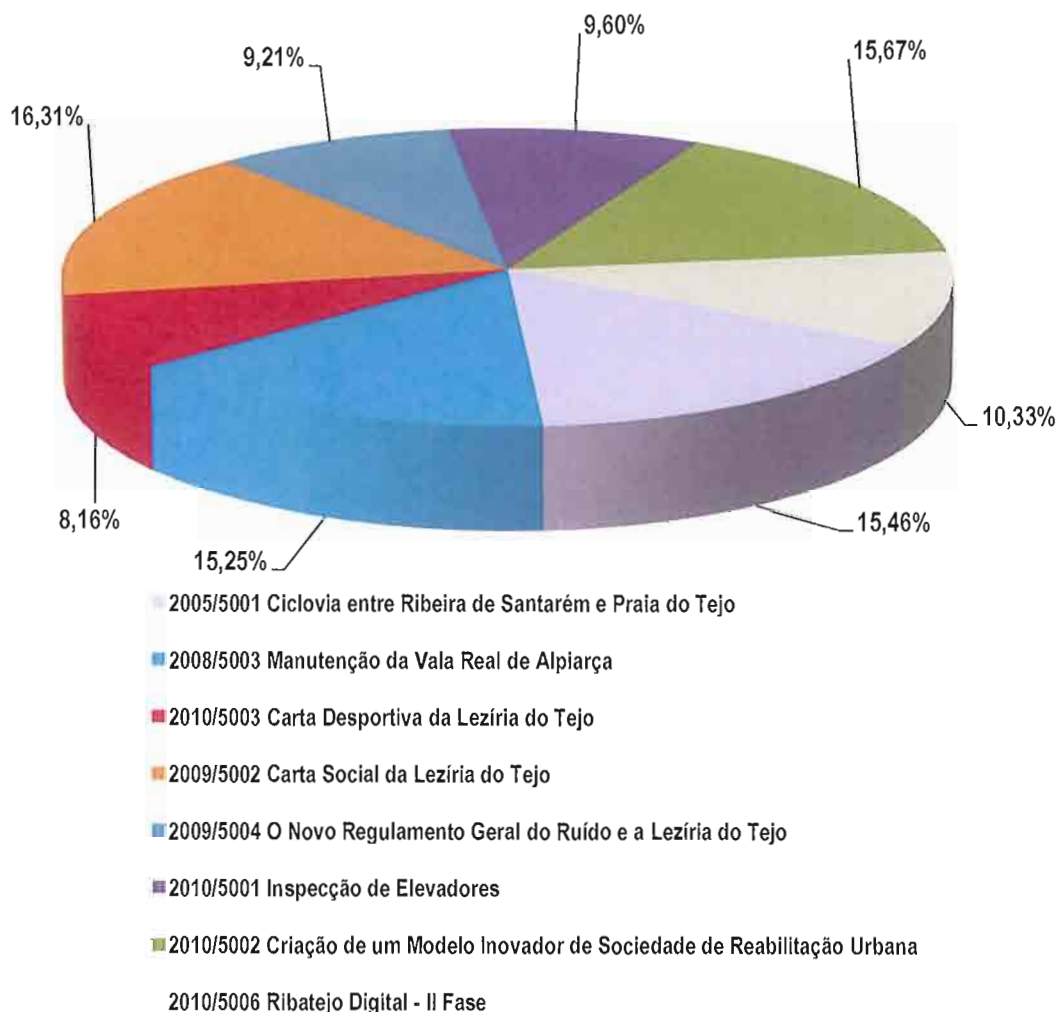
No quadro seguinte pode observar-se a execução anual das actividades mais relevantes.

EXECUÇÃO DAS ACTIVIDADES MAIS RELEVANTES EM 2010

(em €)

Cód. Proj.	Designação	Financiamento Definido	Executado	Nível de Execução Anual (%)
Habituação e Serviços Colectivos				
2005/5001	Ciclovia entre Ribeira de Santarém e Praia do Tejo	3.800,00	3.600,00	94,74
2008/5003	Manutenção da Vala Real de Alpiarça	85.000,00	79.410,00	93,42
	Sub-Total	88.800,00	83.010,00	93,48
Serviços Culturais, Recreativos e Religiosos				
2010/5003	Carta Desportiva da Lezíria do Tejo	90.000,00	44.994,00	49,99
	Sub-Total	90.000,00	44.994,00	49,99
Indústria e Energia				
2010/5004	Eficiência Energética na Lezíria do Tejo	43.000,00	0,00	0,00
	Sub-Total	43.000,00	0,00	0,00
Outras Funções Económicas				
2009/5002	Carta Social da Lezíria do Tejo	72.000,00	71.936,10	99,91
2009/5004	O Novo Regulamento Geral do Ruído e a Lezíria do Tejo	70.500,00	39.790,22	56,44
2010/5001	Inspecção de Elevadores	12.000,00	7.057,21	58,81
2010/5002	Criação de um Modelo Inovador de Sociedade de Reabilitação Urbana	90.000,00	86.400,00	96,00
2010/5005	Formação dos Recursos Humanos da CIMLT e Municípios Associados	123.000,00	0,00	0,00
2010/5006	Ribatejo Digital - II Fase	228.500,00	144.627,66	63,29
	Sub-Total	596.000,00	349.811,19	58,69
	TOTAL GERAL	817.800,00	477.815,19	58,43

Execução das Actividades Mais Relevantes em 2010



O nível de execução das AMR fixou-se em 58,43%.


Fazendo uma síntese sumária do nível de execução apurado, pode verificar-se que tal facto se deve a:

- **Carta Desportiva da Lezíria do Tejo** – o valor constante em orçamento destinava-se a dar cabimento ao procedimento que foi lançado. O valor executado diz respeito à parte financeira correspondente a 2010, sendo a restante concluída no ano de 2011.
- **Eficiência Energética na Lezíria do Tejo** – durante o ano de 2010, os serviços da CIMLT estiveram a recolher informação sobre os locais de consumo de cada Município, e respectiva potência contratada. Para além disso, decorreram vários contactos com a EDP no sentido de estabelecer com esta um protocolo que leve à georreferenciação da rede de distribuição eléctrica em baixa.
- **Carta Social da Lezíria do Tejo** – este projecto foi concluído em 2010, daí a taxa de execução de 99,91%.
- **O Novo Regulamento Geral do Ruído e a Lezíria do Tejo** – houve dificuldades na obtenção dos dados necessários para a execução dos mapas de ruído por parte de entidades externas (Brisa - Auto-Estradas de Portugal S. A., EP - Estradas de Portugal, S.A., RAVE - Rede Ferroviária de Alta Velocidade, SA) o que atrasou a segunda fase deste projecto, levando a que não se executasse todo o contrato em 2010, devendo o mesmo ser concluído em 2011.
- **Criação de um Modelo Inovador de Sociedade de Reabilitação Urbana** – este projecto foi iniciado e concluído em 2010, daí a taxa de execução de 96,00%.

- **Formação dos Recursos Humanos da CIMLT e Municípios Associados** – como já atrás foi referido, a CIMLT apresentou uma candidatura nesta área ao Programa Operacional Potencial Humano, candidatura essa que obteve por parte da Direcção-Geral das Autarquias Locais uma pontuação que permitia a sua aprovação. No entanto, a mesma não foi aprovada por falta de dotação financeira deste Programa, o que inviabilizou a realização deste projecto.
- **Ribatejo Digital - II Fase** – como já referido a candidatura só foi aprovada em Dezembro. Mesmo assim, a CIMLT executou as actividades previstas, nomeadamente o Desenvolvimento de Software Informático para a Gestão Escolar para os Municípios da Lezíria do Tejo e as Comunicações para o DataCenter da CIMLT, daí a taxa de execução de 63,29%.



**DEMONSTRAÇÕES
FINANCEIRAS
2010**



A

1	CARACTERIZAÇÃO DA ENTIDADE
1.1	IDENTIFICAÇÃO
	<p>Designação – Comunidade Intermunicipal da Lezíria do Tejo Número de Identificação Fiscal – 508787033 Endereço – Quinta das Cegonhas Apartado 577 2001-907 SANTARÉM Telefone – 243303240 Fax – 243303249 Mail – geral@cimlt.eu</p>
1.2	LEGISLAÇÃO
	Data da Publicação dos Estatutos em DR – 29/10/2008
1.3	ESTRUTURA ORGANIZACIONAL EFECTIVA
	<p>Organograma da CIMLT – Data da publicação em DR: 22/05/2009, publicada alteração em DR a 12/05/2010 Apresentado no Relatório de Gestão Órgãos de Natureza Consultiva e de Fiscalização – Assembleia Intermunicipal</p>
1.4	DESCRIÇÃO SUMÁRIA DAS ACTIVIDADES
	<p>A Comunidade Intermunicipal da Lezíria do Tejo (CIMLT) destina -se à prossecução dos seguintes fins públicos:</p> <ul style="list-style-type: none"> a) Promoção do planeamento e da gestão da estratégia de desenvolvimento económico, social e ambiental do território abrangido; b) Articulação dos investimentos municipais de interesse intermunicipal; c) Participação na gestão de programas de apoio ao desenvolvimento regional; d) Planeamento das actuações de entidades públicas, de carácter supra municipal. <p>Cabe igualmente à CIMLT assegurar a articulação das actuações entre os Municípios e os serviços da administração central, nas seguintes áreas:</p> <ul style="list-style-type: none"> a) Redes de abastecimento público, infra-estruturas de saneamento básico, tratamento de águas residuais e resíduos urbanos; b) Rede de equipamentos de saúde; c) Rede educativa e de formação profissional; d) Ordenamento do território, conservação da natureza e recursos naturais; e) Segurança e protecção civil; f) Mobilidade e transportes; g) Redes de equipamentos públicos; h) Promoção do desenvolvimento económico, social e cultural; i) Rede de equipamentos culturais, desportivos e de lazer. <p>Cabe ainda à CIMLT exercer as atribuições transferidas pela administração central e o exercício em comum das competências delegadas pelos Municípios que as integram.</p>
1.5	RECURSOS HUMANOS
	<p>Órgão Executivo Presidente do Conselho Executivo – José Joaquim Gameiro de Sousa Gomes (Presidente da Câmara Municipal de Almeirim) Vice-Presidente do Conselho Executivo – Joaquim António Sousa Neves Ramos (Presidente da Câmara Municipal de Azambuja) Vice-Presidente do Conselho Executivo – António José Ganhão (Presidente da Câmara Municipal de Benavente) Membro do Conselho Executivo – Mário Fernando Atracado Pereira (Presidente da Câmara Municipal de Alpiarça) Membro do Conselho Executivo – Paulo Alexandre Fernandes Varela Simões Caldas (Presidente da Câmara Municipal de Cartaxo) Membro do Conselho Executivo – Sérgio Morais da Conceição Carrinho (Presidente da Câmara Municipal de Chamusca)</p>

<p>Membro do Conselho Executivo – Dionísio Simão Mendes (Presidente da Câmara Municipal de Coruche)</p> <p>Membro do Conselho Executivo – José Tavares Veiga Silva Maltez (Presidente da Câmara Municipal de Golegã)</p> <p>Membro do Conselho Executivo – Isaura Maria Elias Crisóstomo Bernardino Morais (Presidente da Câmara Municipal de Rio Maior)</p> <p>Membro do Conselho Executivo – Ana Cristina Pardal Ribeiro (Presidente da Câmara Municipal de Salvaterra de Magos)</p> <p>Membro do Conselho Executivo – Francisco Maria Moita Flores (Presidente da Câmara Municipal de Santarém)</p>
<p>Responsável pela Direcção da Entidade Presidente do Conselho Executivo – José Joaquim Gameiro de Sousa Gomes</p>
<p>1.6 ORGANIZAÇÃO CONTABILÍSTICA</p>
<p>Breve Descrição das Principais Características do Sistema Informático Existente A CIMLT durante o ano de 2010 utilizou as aplicações informáticas da AIRC, nomeadamente SCA – Sistema de Contabilidade Autárquica, SGP – Sistema de Gestão de Pessoal, SBA – Sistema de Beneficiários da ADSE, SGT – Sistema de Gestão de Tesouraria, TAX – Módulo de Guias de Receita, SIC – Sistema de Inventário e Cadastro e SAD – Sistema de Avaliação de Desempenho.</p>
<p>Demonstrações Financeiras Intercalares – Sim, com periodicidade semestral</p>
<p>Existência ou não de descentralização contabilística – Não</p>

Comunidade Intermunicipal da Lezíria do Tejo

BALANÇO

ANO : 2010

Código das Contas POCAL	ACTIVO	Exercícios			
		2010		2009	
		AB	AP	AL	AL
	Imobilizado				
	Bens de domínio público				
451	Terrenos e recursos naturais				
452	Edifícios				
453	Outras construções e infra-estruturas				
455	Bens do património histórico, artístico e cultural				
459	Outros bens de domínio público				
445	Imobilizações em curso				
446	Adiantamentos por conta de bens de domínio público				
		0,00	0,00	0,00	0,00
	Imobilizações incorpóreas				
431	Despesas de instalação				
432	Despesas de investigação e desenvolvimento				
433	Propriedade industrial e outros direitos	90.861,02	24.228,92	66.632,10	
443	Imobilizações em curso				
449	Adiantamentos por conta de imobilizações incorpóreas				
		90.861,02	24.228,92	66.632,10	0,00
	Imobilizações Corpóreas				
421	Terrenos e recursos naturais	93.327,00		93.327,00	184.188,02
422	Edifícios e outras construções	686.881,98	146.737,62	540.144,36	613.812,56
423	Equipamento básico	1.578.327,88	1.537.134,05	41.193,83	71.930,71
424	Equipamento de transporte	52.185,21	20.945,53	31.239,68	37.508,77
425	Ferramentas e utensílios	11.754,04	11.475,51	278,53	1.566,47
426	Equipamento administrativo	1.098.096,14	1.065.776,10	32.320,04	32.316,43
427	Taras e vasilhame				
429	Outras imobilizações corpóreas	3.857,82	2.723,04	1.134,78	1.222,02
442	Imobilizações em curso	312.729,25		312.729,25	41.810,20
448	Adiantamentos por conta de imobilizações corpóreas				
		3.837.159,32	2.784.791,85	1.052.367,47	984.355,18
	Investimentos Financeiros				
411	Partes de capital	54.865,05		54.865,05	54.865,05
412	Obrigações e títulos de participação				
414	Investimentos em imóveis				
415	Outras aplicações financeiras				
441	Imobilizações em curso				
447	Adiantamentos por conta de investimentos financeiros				
		54.865,05	0,00	54.865,05	54.865,05
	Circulante				
	Existências				
36	Matérias-primas, subsidiárias e de consumo				
37	Produtos e trabalhos em curso				
34	Subprodutos, desperdícios, resíduos e refugos				
33	Produto acabados e intermédios				

Comunidade Intermunicipal da Lezíria do Tejo

BALANÇO

ANO : 2010

Código das Contas POCAL		Exercícios			
		2010			2009
		AB	AP	AL	AL
32	Mercadorias				
37	Adiantamentos por conta de compras				
		0,00	0,00	0,00	0,00
	Dívidas de terceiros - Médio e longo prazo (a)				
	Dívidas de terceiros - Curto prazo				
28	Empréstimos concedidos				
211	Clientes, c/c	15.199,50		15.199,50	9.313,00
212	Contribuintes, c/c				
213	Utentes, c/c				
218	Clientes, contribuintes e utentes de cobrança duvidosa				
251	Devedores pela execução do orçamento				
229	Adiantamentos a fornecedores				
2619	Adiantamentos a fornecedores de imobilizado				
24	Estado e outros entes públicos				
264	Administração autárquica				
262 + 263 + 267 + 268	Outros devedores	774.593,35	29.434,45	745.158,90	510.414,51
		789.792,85	29.434,45	760.358,40	519.727,51
	Titulos negociáveis				
151	Acções				
152	Obrigações e títulos de participação				
153	Títulos de dívida pública				
159	Outros títulos				
18	Outras aplicações de tesouraria				
		0,00		0,00	0,00
	Depósitos em instituições financeiras e caixa				
12	Depósitos em instituições financeiras	325.615,70		325.615,70	549.031,14
11	Caixa				
		325.615,70		325.615,70	549.031,14
	Acréscimos e diferimentos				
271	Acréscimos de proveitos	98.766,10		98.766,10	234.228,62
272	Custos diferidos	323.828,87		323.828,87	210.044,79
		422.594,97		422.594,97	444.273,41
	Total de amortizações		2.809.020,77		
	Total de provisões		29.434,45		
	Total do activo	5.520.888,91	2.838.455,22	2.682.433,69	2.552.252,29

Comunidade Intermunicipal da Lezíria do Tejo

BALANÇO

ANO : 2010

Código das Contas POCAL	FUNDOS PRÓPRIOS E PASSIVO	Exercícios	
		2010	2009
	Fundos próprios		
51	Património	2.018.896,61	2.228.568,74
55	Ajustamento de partes de capital em empresas		
56	Reservas de reavaliação		
	Reservas		
571	Reservas legais	75.360,00	72.647,23
572	Reservas estatutárias		
573	Reservas contratuais		
574	Reservas livres		
575	Subsídios		
576	Doações		
577	Reservas decorrentes de transferência de activos		
59	Resultado transitados	-54.436,85	-236.343,23
88	Resultado líquido do exercício	210.129,63	54.173,05
		2.249.949,39	2.119.045,79
	Passivo		
292	Provisões para riscos e encargos	0,00	0,00
	Dívidas a terceiros - Médio e longo prazo (a)		
2312	Dívidas a instituições de crédito	0,00	0,00
	Dívidas a terceiros - Curto prazo		
2311	Empréstimos de curto prazo		
269	Adiantamentos por conta de vendas		
221	Fornecedores, c/c	444,96	130.353,65
228	Fornecedores - Facturas em recepção e conferência	73.855,25	
252	Credores pela execução do orçamento		
217	Clientes e utentes c/ cauções		
219	Adiantamentos de clientes, contribuintes e utentes		
2611	Fornecedores de imobilizado, c/c	33.554,88	1.063,38
24	Estado e outros entes públicos	11.605,23	7.142,33
264	Administração autárquica		
262 + 263 + 267 + 268	Outros credores	11.779,69	89.078,74
223	Fornecedores por Vendas a Dinheiro		
2612	Fornecedores por Locação Financeira	9.313,34	22.005,28
2618	Fornecedores de Imobilizado - Fact. em recepção e c	86.515,02	
		227.068,37	249.643,38
	Acréscimos e diferimentos		
273	Acréscimos de custos	84.928,64	78.079,17

Comunidade Intermunicipal da Lezíria do Tejo

BALANÇO

ANO : 2010

Código das Contas POCAL	FUNDOS PRÓPRIOS E PASSIVO	Exercícios	
		2010	2009
274	Proveitos diferidos	120.487,29	105.483,93
		205.415,93	183.563,12
	Total dos fundos próprios e do passivo	2.682.433,69	2.552.252,29

ORGÃO EXECUTIVO

Em 24 de fevereiro de 2011

ORGÃO DELIBERATIVO

Em 16 de março de 2011

[Handwritten signatures and notes in blue ink]

Comunidade Intermunicipal da Lezíria do Tejo

Demonstração de resultados

ANO : 2010

Código das Contas POCAL		Exercícios			
		2010		2009	
Custos e Perdas					
61	Custos das mercadorias vendidas e das matérias consumidas:				
	Mercadorias	0,00		0,00	
	Matérias	0,00	0,00	0,00	0,00
62	Fornecimentos e serviços externos	390.742,85		227.719,47	
641+642	Custos com o pessoal:				
	Remunerações	383.884,11		424.264,90	
643 a 648	Encargos sociais	73.855,23	848.482,19	74.759,54	726.743,91
63	Transf. e subsídios correntes concedidos e prestações sociais	37.227,33	37.227,33	47.715,34	47.715,34
66	Amortizações do exercício	71.419,09		91.714,46	
67	Provisões do exercício	0,00	71.419,09	29.434,45	121.148,91
65	Outros custos e perdas operacionais	11,71	11,71	568,67	568,67
	(A)		957.140,32		896.176,83
68	Custos e perdas financeiras	2.403,00	2.403,00	6.417,13	6.417,13
	(C)		959.543,32		902.593,96
69	Custos e perdas extraordinárias	18.708,59	18.708,59	389.829,68	389.829,68
	(E)		978.251,91		1.292.423,64
88	Resultado líquido do exercício	0,00	210.129,63	0,00	54.173,05
			1.188.381,54		1.346.596,69
Proveitos e Ganhos					
Vendas e prestações de serviços:					
7111	Vendas de mercadorias	0,00		0,00	
7112+7113	Vendas de produtos	0,00		0,00	
712	Prestações de serviços	7.925,00		8.875,00	
7114+7119	Outras Vendas	2.066,10	9.991,10	0,00	8.875,00
72	Impostos e taxas	10.115,60		9.788,90	
	Variação da produção	0,00		0,00	
75	Trabalhos para a própria entidade	0,00		0,00	
73	Proveitos suplementares	0,00		60.000,00	
74	Transferências e subsídios obtidos	1.087.175,92		1.190.795,54	
76	Outros proveitos e ganhos operacionais	0,00	1.097.291,52	0,00	1.260.584,44
	(B)		1.107.282,62		1.269.459,44
78	Proveitos e ganhos financeiros	20.000,00	20.000,00	2.512,49	2.512,49
	(D)		1.127.282,62		1.271.971,93
79	Proveitos e ganhos extraordinários	61.098,92	61.098,92	74.624,76	74.624,76
	(F)		1.188.381,54		1.346.596,69

Resumo:

Resultados operacionais: (B)-(A);	150.142,30	373.282,61
Resultados financeiros: (D)-(C-A);	17.597,00	-3.904,64
Resultados correntes: (D)-(C);	167.739,30	369.377,97
Resultados líquido do exercício: (F)-(E).	210.129,63	54.173,05

Orgão executivo

Em 24 de Fevereiro de 2011

.....

Orgão deliberativo

Em 14 de Abril de 2011

.....

NOTAS AO BALANÇO E À DEMONSTRAÇÃO DE RESULTADOS



Nota introdutória

As notas ao balanço e à demonstração de resultados que se seguem foram elaboradas de acordo com o ponto 2.4 do POCAL.

1 – As demonstrações financeiras do exercício foram preparadas de acordo com as disposições do POCAL, não tendo havido qualquer derrogação das mesmas com vista à necessidade de darem uma imagem verdadeira e apropriada do activo, do passivo e dos resultados da CIMLT.

2 – Em virtude da reclassificação do direito de superfície relativo aos terrenos destinados à instalação do edifício sede da CIMLT (activo não monetário identificável e sem substância física, do qual se esperam que fluam benefícios económicos futuros para a CIMLT) de imobilizações corpóreas – terrenos e recursos naturais para imobilizações incorpóreas – propriedade industrial e outros direitos, estas rubricas não são comparáveis no Balanço da CIMLT.

3 – Os critérios de valorimetria utilizados foram os definidos no ponto 4 do POCAL, e, no que respeita ao cálculo das amortizações, foi utilizado o método das quotas constantes, aplicando as taxas de amortização definidas no classificador geral do CIBE (Cadastro e Inventário dos Bens do Estado), aprovado pela Portaria n.º 671/2000, de 17 de Abril. Ao nível do direito de superfície relativo aos terrenos destinados à instalação do edifício sede da CIMLT e do próprio edifício foram consideradas taxas de amortização calculadas em função do período da cedência do referido direito de superfície.

5 – Não se verificaram situações em que o resultado do exercício tenha sido afectado em consequência: (i) de valorimetria diferente das previstas no POCAL; (ii) de amortizações do activo imobilizado superiores às adequadas; e (iii) de provisões extraordinárias respeitantes ao activo.

7 – a) Movimentos ocorridos nas rubricas do Activo Imobilizado Bruto:
(ver mapa nas páginas seguintes)

7 – b) Movimentos ocorridos em Amortizações e Provisões:
(ver mapa nas páginas seguintes)

Comunidade Intermunicipal da Lezíria do Tejo

Unidade: Euros

Ano: 2010

Activo Bruto (Imobilizado Bruto)

Rubricas	Saldo Inicial	Reavaliação/Ajustam.	Aumentos	Alienações	Sinistros	Abates	Transferências	Saldo Final
De greve de domínio público	0,00	0,00	0,00	0,00	0,00	0,00	0,00	0,00
Terrenos e recursos naturais	0,00	0,00	0,00	0,00	0,00	0,00	0,00	0,00
Edifícios	0,00	0,00	0,00	0,00	0,00	0,00	0,00	0,00
Outras construções e infra-estruturas	0,00	0,00	0,00	0,00	0,00	0,00	0,00	0,00
Bens do património histórico, artístico e cultural	0,00	0,00	0,00	0,00	0,00	0,00	0,00	0,00
Outros bens de domínio público	0,00	0,00	0,00	0,00	0,00	0,00	0,00	0,00
Imobilizações em curso	0,00	0,00	0,00	0,00	0,00	0,00	0,00	0,00
Adiantamentos por conta de bens de domínio público	0,00	0,00	0,00	0,00	0,00	0,00	0,00	0,00
De Imobilizações incorpóreas	0,00	0,00	0,00	0,00	0,00	0,00	0,00	0,00
Despesas de instalação	0,00	0,00	0,00	0,00	0,00	0,00	0,00	0,00
Despesas de investigação e desenvolvimento	0,00	0,00	0,00	0,00	0,00	0,00	0,00	0,00
Propriedade industrial e outros direitos	0,00	0,00	0,00	0,00	0,00	0,00	90.861,02	90.861,02
Imobilizações em curso	0,00	0,00	0,00	0,00	0,00	0,00	0,00	0,00
Adiantamentos por conta de imobilizações incorpóreas	0,00	0,00	0,00	0,00	0,00	0,00	0,00	0,00
De Imobilizações Corpóreas	184.188,02	0,00	0,00	0,00	0,00	0,00	-90.861,02	93.327,00
Terrenos e recursos naturais	686.881,98	0,00	0,00	0,00	0,00	0,00	0,00	686.881,98
Edifícios e outras construções	1.574.650,20	0,00	3.677,68	0,00	0,00	0,00	0,00	1.578.327,88
Equipamento básico	75.895,70	0,00	130,51	0,00	0,00	-23.841,00	0,00	52.185,21
Equipamento de transporte	11.754,04	0,00	0,00	0,00	0,00	0,00	0,00	11.754,04
Ferramentas e utensílios	1.087.533,87	0,00	10.562,27	0,00	0,00	0,00	0,00	1.098.096,14
Equipamento administrativo	0,00	0,00	0,00	0,00	0,00	0,00	0,00	0,00
Taras e vasilhame	3.857,82	0,00	0,00	0,00	0,00	0,00	0,00	3.857,82
Outras imobilizações corpóreas	41.810,20	0,00	270.919,05	0,00	0,00	0,00	0,00	312.729,25
Imobilizações em curso	0,00	0,00	0,00	0,00	0,00	0,00	0,00	0,00
Adiantamentos por conta de imobilizações corpóreas	3.666.571,83	0,00	285.289,51	0,00	0,00	-23.841,00	-90.861,02	3.837.159,32
De Investimentos Financeiros	54.865,05	0,00	0,00	0,00	0,00	0,00	0,00	54.865,05
Partes de capital	0,00	0,00	0,00	0,00	0,00	0,00	0,00	0,00
Participações e títulos de participação	0,00	0,00	0,00	0,00	0,00	0,00	0,00	0,00
Investimentos em imóveis	0,00	0,00	0,00	0,00	0,00	0,00	0,00	0,00
Terrenos e recursos naturais	0,00	0,00	0,00	0,00	0,00	0,00	0,00	0,00
Edifícios e outras construções	0,00	0,00	0,00	0,00	0,00	0,00	0,00	0,00
Outras aplicações financeiras	0,00	0,00	0,00	0,00	0,00	0,00	0,00	0,00
Depósitos em instituições financeiras	0,00	0,00	0,00	0,00	0,00	0,00	0,00	0,00
Títulos de dívida pública	0,00	0,00	0,00	0,00	0,00	0,00	0,00	0,00
Outros títulos	0,00	0,00	0,00	0,00	0,00	0,00	0,00	0,00
Imobilizações em curso	0,00	0,00	0,00	0,00	0,00	0,00	0,00	0,00
Adiantamentos por conta de investimentos financeiros	54.865,05	0,00	0,00	0,00	0,00	0,00	0,00	54.865,05

Comunidade Intermunicipal da Lezíria do Tejo

Ano: 2010

Unidade: Euros

Amortizações e Provisões

Rubricas	Saldo Inicial	Reforço	Regularizações	Saldo Final
De Bens de domínio público				
Terrenos e recursos naturais	0,00	0,00	0,00	0,00
Edifícios	0,00	0,00	0,00	0,00
Outras construções e infra-estruturas	0,00	0,00	0,00	0,00
Bens do património histórico, artístico e cultural	0,00	0,00	0,00	0,00
Outros bens de domínio público	0,00	0,00	0,00	0,00
	0,00	0,00	0,00	0,00
De Imobilizações incorpóreas				
Despesas de instalação	0,00	0,00	0,00	0,00
Despesas de investigação e desenvolvimento	0,00	0,00	0,00	0,00
Propriedade industrial e outros direitos	0,00	2.018,45	22.210,47	24.228,92
	0,00	2.018,45	22.210,47	24.228,92
De Imobilizações Corpóreas				
Terrenos e recursos naturais	0,00	0,00	0,00	0,00
Edifícios e outras construções				
Edifícios	73.069,42	16.652,64	57.015,56	146.737,62
Outras Construções	0,00	0,00	0,00	0,00
Equipamento básico	1.502.719,49	34.414,56	0,00	1.537.134,05
Equipamento de transporte	38.386,93	6.399,60	-23.841,00	20.945,53
Ferramentas e utensílios	10.187,57	1.287,94	0,00	11.475,51
Equipamento administrativo	1.055.217,44	10.558,66	0,00	1.065.776,10
Taras e vasilhame	0,00	0,00	0,00	0,00
Outras imobilizações corpóreas	2.635,80	87,24	0,00	2.723,04
	2.682.216,65	69.400,64	33.174,56	2.784.791,85
De Investimentos em Imóveis				
Terrenos e recursos naturais	0,00	0,00	0,00	0,00
Edifícios e outras construções				
Edifícios	0,00	0,00	0,00	0,00
Outras Construções	0,00	0,00	0,00	0,00
	0,00	0,00	0,00	0,00
De investimentos Financeiros				
Partes de capital	0,00	0,00	0,00	0,00
Obrigações e títulos de participação	0,00	0,00	0,00	0,00
Outras aplicações financeiras				
Depósitos em instituições financeiras	0,00	0,00	0,00	0,00
Títulos de dívida pública	0,00	0,00	0,00	0,00
Outros títulos	0,00	0,00	0,00	0,00
	0,00	0,00	0,00	0,00

8 – Nas páginas seguintes, encontra-se desagregada a informação de cada uma das rubricas dos mapas da nota anterior, nas relações que se discriminam:

- a) Relação de bens imóveis, constituída pelas correspondentes fichas individualizadas;
- b) Relação de bens (partes) de capital, constituída pelas correspondentes fichas individualizadas;
- c) Relação das viaturas, constituída pelas correspondentes fichas individualizadas;
- d) Relação das amortizações do exercício (mapa síntese por conta);
- e) Relação das imobilizações em curso.

13 – Nas rubricas do balanço está incluído o bem adquirido em regime de locação financeira seguinte:

Rubricas	Activo Bruto	Amortizações e Provisões	Activo Líquido	Amortizações do Exercício	Rendas Vincendas (*)	Observações
Imobilizado Corpóreo						
Equipamento de Transporte	26.246,63	6.454,23	19.922,91	3.173,40	9.046,22	Bem n.º 3785

(*) Incluem Capital, Juros (estimativa) e IVA correspondente



Comunidade Intermunicipal da Lezíria do Tejo

Fichas

Identificação

Nome:
Terreno com Direito de Superfície

Classificação

Número de Inventário:
G.H. 000 00 00 Imobilizado Incorpóreo(Imob. Incorpóreo)
Número: 1
Classificação Funcional: 111 Administração geral
Orgânica da Despesa:
Económica da Despesa:
Conta Imobilizado: 433

Caracterização

Conservatória: Natureza: Predial
Data registo: N° registo: 2521, 2522 Folha: Livro:

Valorização e Registo

Tipo de Valor:
Valor: 90.861,02 Data de Início de Utilização: 01/09/2010
Taxa de Amortização: 2,22 % Vida útil Inicial: 0
Valor Actualizado: 66632,10 Vida Actualizada: 33

Aquisição

Data: 30/12/1998
Tipo: 30 Escritura de Compra
Motivo Aquisição: Lote 18 e 19 do CNEMA - 1.104 m2
Descrição: Direito de Superfície

Responsável

Nome: Conselho Executivo
2
30-12-1998

Situação / Última alteração

Data: 31/12/2010
Tipo: 86 Amortização do Exercício



Comunidade Intermunicipal da Lezíria do Tejo

Imóveis

[Handwritten signature]

Identificação

Descrição:
Edifício Sede constituído por cave, r/chão e 1º piso

NIP (IGP) :

Classificação

Domínio privado

Número de Inventário
G.H. : 301 02 01 Instalação de serviços de natureza administrativa
Número: 3 Tipo: Edifícios

Classificação Funcional:
Orgânica da Despesa:
Económica da Despesa: 0702 - Locação financeira
Conta Imobilizado: 4221 Edifícios

Localização

Referência na carta: Planta Digitalizada (1/500): Planta Tradic. (1/1000):

Caracterização

Conservatória: Natureza:
Data registo: Nº registo: Folha: Livro:

Valorização e Registo

Tipo de Valor: Período: 01/2004
Valor aquisição: 634.274,64 Data de Início de Utilização: 31/05/2001 Ano económico: 2004
Valor Actualizado: 538.887,15 Taxa de Amortização: 2,38 % Vida útil Inicial: 80
Valor Residual: 0,00 Percentagem Amortizável: 100,00 % Vida Actualizada: 33
Destino urbanístico:
Entidade: Socoliro Construções, SA

Aquisição

Data: 31/05/2001
Tipo: 01 Aquisição Título Oneroso Em Estado Novo
Descrição:
Motivo Aquisição:

Serviço Responsável

Nome:
Secretário Executivo
Secção: 21
Desde: 02-01-2009

Localização

Freguesia: Santarém (Marvila)

Designação do Processo Cadastral

Nº Processo: Parcela:

Outros Elementos

Coefficiente de ocupação: Medida:
Estado de conservação: Bom

Situação / Última alteração

Data: 31/12/2010
Tipo: 86 Amortização do Exercício

Áreas

Área documentada: Área disponível: 1726,91 Área total: 1726,91

Enquadramento

Tipo de infraestrutura:
Tipologia: Edifício sede constituído por cave, r/c e 1.º piso Classificação Histórica: Classificado
Área bruta construção: 481,09 Área do logradouro: 622,91 Área total coberta: 1.104,00
Natureza de ocupação: Uso Público Natureza Direitos Autarquia:
Extensão: Largura: Diâmetro:
Pisos Acima: 3 Pisos Abaixo: Divisões: 20 Profundidade:
Construção
Material: Betão Valor: 0,00 Ano: 2000 Índice:

[Handwritten signatures and notes]



Comunidade Intermunicipal da Lezíria do Tejo

Imóveis

Domínio privado

Identificação

Descrição:
Terrenos (Prédio Rústico)

Classificação

Número de Inventário: _____

G.H. : 302 01 99 Solo para outros fins

Número: 4 Tipo: Terrenos e Recursos Naturais

Classificação Funcional: 110 Serviços gerais de administração pública

Orgânica da Despesa:

Económica da Despesa:

Conta Imobilizado: 421 Terrenos e recursos naturais

NIP (IGP) : 141502_H_18

Localização

Referência na carta: _____ Planta Digitalizada (1/500): _____ Planta Tradic. (1/1000): _____

Caracterização

Conservatória: Cartório Notarial de Almeirim Natureza: Predial

Data registo: _____ Nº registo: 18 Folha: 15,16 Livro: 625-D

Valorização e Registo

Tipo de Valor: 04 Valor de Compra Período: 12/2007

Valor aquisição: 24.090,00 Data de Início de Utilização: 31/12/2007 Ano económico: 2007

Valor Actualizado: 24.090,00 Taxa de Amortização: 0,00 % Vida útil Inicial: 0

Valor Residual: 0,00 Percentagem Amortizável: 100,00 % Vida Actualizada: 0

Destino urbanístico:

Entidade:

Aquisição

Data: 31/12/2007

Tipo: 11 Contrato de Promessa Compra e Venda

Descrição:

Motivo Aquisição:

Serviço Responsável

Nome:

Secretário Executivo

Secção: 21

Desde: 02-01-2009

Localização

Freguesia:

Designação do Processo Cadastral

Nº Processo: _____ Parcela: _____

Outros Elementos

Coefficiente de ocupação: _____ Medida: _____

Estado de conservação: _____

Situação / Última alteração

Data: 31/12/2007

Tipo: 80 Inventário Sem Alterações

Áreas

Área documentada: _____ Área disponível: _____ Área total: _____

Enquadramento

Tipo de infraestrutura: N/A

Tipologia: _____ Classificação Histórica: _____

Área bruta construção: 0,00 Área do logradouro: 0,00 Área total coberta: 0,00

Natureza de ocupação: _____ Natureza Direitos Autarquia: _____

Extensão: _____ Largura: _____ Diâmetro: _____

Pisos Acima: _____ Pisos Abaixo: _____ Divisões: _____ Profundidade: _____

Construção

Material: _____ Valor: _____ Ano: _____ Índice: _____



Comunidade Intermunicipal da Lezíria do Tejo

Imóveis

Handwritten signature and initials

Identificação

Descrição:
Terrenos (Prédio Rústico)

NIP (IGP) : 141502_H_8

Classificação

Número de Inventário
G.H. : 302 01 99 Solo para outros fins
Número: 5 Tipo: Terrenos e Recursos Naturais
Classificação Funcional: 110 Serviços gerais de administração pública
Orgânica da Despesa:
Económica da Despesa:
Conta Imobilizado: 421 Terrenos e recursos naturais

Domínio privado

Localização

Referência na carta: Planta Digitalizada (1/500): Planta Tradic. (1/1000):

Caracterização

Conservatória: Cartório Notarial de Almeirim Natureza: Predial
Data registo: Nº registo: 8 Folha: 15,16 Livro: 629-D

Valorização e Registo

Tipo de Valor: 04 Valor de Compra Período: 12/2007
Valor aquisição: 20.800,00 Data de Início de Utilização: 31/12/2007 Ano económico: 2007
Valor Actualizado: 20.800,00 Taxa de Amortização: 0,00 % Vida útil Inicial: 0
Valor Residual: 0,00 Percentagem Amortizável: 100,00 % Vida Actualizada: 0
Destino urbanístico:
Entidade:

Aquisição

Data: 31/12/2007
Tipo: 11 Contrato de Promessa Compra e Venda
Descrição:
Motivo Aquisição:

Serviço Responsável

Nome:
Secretário Executivo
Secção: 21
Desde: 02-01-2009

Localização

Freguesia:

Designação do Processo Cadastral

Nº Processo: Parcela:

Outros Elementos

Coefficiente de ocupação: Medida:
Estado de conservação:

Situação / Última alteração

Data: 31/12/2007
Tipo: 80 Inventário Sem Alterações

Áreas

Área documentada: Área disponível: Área total:

Enquadramento

Tipo de infraestrutura: N/A
Tipologia: Classificação Histórica:
Área bruta construção: 0,00 Área do logradouro: 0,00 Área total coberta: 0,00
Natureza de ocupação: Natureza Direitos Autarquia:
Extensão: Largura: Diâmetro:
Pisos Acima: Pisos Abaixo: Divisões: Profundidade:
Construção
Material: Valor: Ano: Índice:

Handwritten signature and initials



Comunidade Intermunicipal da Lezíria do Tejo

Imóveis

Domínio privado

Identificação

Descrição:
Terreno (Granho)

NIP (IGP) : 141506_U_68

Classificação

Número de Inventário
G.H. : 302 01 99 Solo para outros fins
Número: 6 Tipo: Terrenos e Recursos Naturais
Classificação Funcional: 111 Administração geral
Orgânica da Despesa:
Económica da Despesa:
Conta Imobilizado: 421 Terrenos e recursos naturais

Localização

Referência na carta: Planta Digitalizada (1/500): Planta Tradic. (1/1000):

Caracterização

Conservatória: Cartório Notarial de Almeirim Natureza: Predial
Data registo: Nº registo: 72 Folha: 13,14 Livro: 629-D

Valorização e Registo

Tipo de Valor: 04 Valor de Compra Período: 03/2008
Valor aquisição: 48.437,00 Data de Início de Utilização: 24/03/2008 Ano económico: 2008
Valor Actualizado: 48.437,00 Taxa de Amortização: 0,00 % Vida útil Inicial: 0
Valor Residual: 0,00 Percentagem Amortizável: 100,00 % Vida Actualizada: 0
Destino urbanístico:
Entidade:

Aquisição

Data: 24/03/2008
Tipo: 30 Escritura de Compra
Descrição:
Motivo Aquisição:

Serviço Responsável

Nome:
Secretário Executivo
Secção: 21
Desde: 02-01-2009

Localização

Freguesia:

Designação do Processo Cadastral

Nº Processo: Parcela:

Outros Elementos

Coefficiente de ocupação: Medida:
Estado de conservação:

Situação / Última alteração

Data: 24/03/2008
Tipo: 80 Inventário Sem Alterações

Áreas

Área documentada: Área disponível: Área total:

Enquadramento

Tipo de infraestrutura: N/A
Tipologia: Classificação Histórica:
Área bruta construção: 0,00 Área do logradouro: 0,00 Área total coberta: 0,00
Natureza de ocupação: Natureza Direitos Autarquia:
Extensão: Largura: Diâmetro:
Pisos Acima: Pisos Abaixo: Divisões: Profundidade:
Construção
Material: Valor: Ano: Índice:



Comunidade Intermunicipal da Lezíria do Tejo

Ficha Cadastral de Bem Capital

Identificação

Número: 2
Ano económico: 2004
Nome: Participação de Capital na Empresa Município

Classificação

Número de Inventário
G.H. 000 00 00 Partes de Capital

Classificação Funcional: 110 Serviços gerais de administração pública
Orgânica da Despesa: 01 Administração Autárquica
Económica da Despesa: 090701 Socied.e quase socied.não financeiras-Privad
Conta Imobilizado: 41131

Natureza

Taxa de participação: 1,7000
Número de acções: 10995,00
Capital: 3.236.678,67
Descontos:
Valor nominal: 4,99
Valor residual:
Tipo: Acções

Aquisição

Data: 14/12/2004
Tipo: 31 Aquisição de Acções
Motivo:
Descrição:
Entidade: Município, SA

Valorização e Registo

Tipo de Valor: 04 Valor de Compra Data de Início de Utilização: 14/12/2004
Valor: 54.865,05 Valor Actualizado: 54.865,05 Vida útil Inicial: 0
Taxa de Amortização: 0,00 % Percentagem Amortizável: 100,00 Vida Actualizada: 0

Entidade participada e registo na Conservatória

Entidade: Município, SA
Registo: 37 - Vigésimo Primeiro Cartório Notarial de Lisboa

Responsável

Nome: Secretário Executivo
21 02-01-2009

Situação / Última alteração

Data: 14/12/2004 Tipo: 80 Inventário Sem Alterações



Comunidade Intermunicipal da Lezíria do Tejo

Fichas

Identificação

Tipo de ficha: Viaturas Quantidade: 1,00

Código de Barras: 3368

Nome: Ligeiro Passageiros Volkswagen Golf (17-75-UM)

Classificação

Número de Inventário: G.H. 202 01 02 Ligeiros de passageiros a gasóleo mais de 1 500 até 2 00 N° 3368

Classificação Funcional: 111 Administração geral

Classificação Orçamental da Despesa: 01-Administração Autárquica 070205 - Material de transporte

Conta Imobilizado: 424

Caracterização

Marca: Volkswagen Cilindrada: 1896,00

Modelo: Golf 1.9 GT TDI Matrícula: 17-75-UM

Referência: 1JZ3W157405 Est. conservação: Muito Bom

Cor: Preto Ano de fabrico: 2002

Afectação: Autarquia

Especificidades:

Aquisição

Fornecedor: Comunidade Intermunicipal da Lezíria do Tejo

Estado: Novo Data: 15/02/2005

Origem: Nacional

Tipo: 99 Outros

Motivo Aquisição:

Descrição:

Serv. requis.:

Valorização e Registo

Tipo de Valor: 05 Valor Residual

Valor:	536,71	Data de Início de Utilização:	15/02/2005	Período:	02/2005
Valor Actualizado:	134,18	Taxa de Amortização:	12,50 %	Vida útil Inicial:	8
Valor Residual:	0,00	Percentagem Amortizável:	100,00 %	Vida Actualizada:	2

Localização

Zona: 0102 - Exterior

Local: CIM da Lezíria do Tejo

Morada: Quinta das Cegonhas - Apartado 577 , 2001-907 SANTARÉM

Responsável

Nome: Divisão de Planeamento e Gestão Estratégica

Secção: 23

Funcionário (N°): 11 Joaquim José Ferreira Leitão

Utilizador:



Comunidade Intermunicipal da Lezíria do Tejo

Fichas

Identificação

Tipo de ficha: Viaturas
Código de Barras: 3385
Nome: Ligeiro de Mercadorias Opel Corsa Van (32-BJ-44)

Quantidade: 1,00

Classificação

Número de Inventário
G.H. 202 02 01 Mistos a gasóleo até 1 500 de cilindrada
Nº 3385

Classificação Funcional: 110 Serviços gerais de administração pública
Classificação Orçamental da Despesa: 01-Administração Autárquica 07010602 - Outro
Conta Imobilizado: 424

Caracterização

Marca: Opel Corsa Cilindrada: 1248,00
Modelo: 1.3 CDTi - Van Matrícula: 32-BJ-44
Referência: W0L0XCF0864205695 Est. conservação: Muito Bom
Cor: Branco Casablanca Ano de fabrico: 2006
Afectação: Autarquia
Especificidades: N.º Motor - Z13DT - 1177201

Aquisição

Fornecedor: General Motors Portugal, Lda.
Estado: Novo Data: 23/03/2006
Origem: Nacional
Tipo: 01 Aquisição Título Oneroso Em Estado Novo
Motivo Aquisição:
Descrição:
Serv. requis.:

Valorização e Registo

Tipo de Valor: 04 Valor de Compra

Valor:	11.622,86	Data de Início de Utilização:	28/03/2006	Período:	03/2006
Valor Actualizado:	4.358,58	Taxa de Amortização:	12,50 %	Vida útil Inicial:	8
Valor Residual:	0,00	Percentagem Amortizável:	100,00 %	Vida Actualizada:	3

Localização

Zona: 0102 - Exterior
Local: CIM da Lezíria do Tejo
Morada: Quinta das Cegonhas - Apartado 577 , 2001-907 SANTARÉM

Responsável

Nome: Divisão de Planeamento e Gestão Estratégica
Secção: 23
Funcionário (Nº): 11 Joaquim José Ferreira Leitão
Utilizador:



Fichas

Identificação

Tipo de ficha: Viaturas Quantidade: 1,00
 Código de Barras: 3746
 Nome: Ligeiro Mercadorias Renault Clio (41-24-ZV)

Classificação

Número de Inventário
G.H. 202 02 01 Mistos a gasóleo até 1 500 de cilindrada
 Nº 3746
 Classificação Funcional: 350 Outras funções económicas
 Classificação Orçamental da Despesa: 01-Administração Autárquica
 070205 - Material de transporte
 Conta Imobilizado: 424

Caracterização

Marca: Renault Cilindrada: 1461,00
 Modelo: CLIO 2 SOC Matrícula: 41-24-ZV
 Referência: VF1SBR7EF33380328 Est. conservação: Muito Bom
 Cor: Branco Ano de fabrico: 2005
 Afectação: Autarquia
 Especificidades:

Aquisição

Fornecedor: RCI Gest - Sociedade de Comércio de Automóveis, S.
 Estado: Novo Data: 11/01/2007
 Origem: Nacional
 Tipo: 02 Aquisição Título Oneroso Em Estado Uso
 Motivo Aquisição:
 Descrição:
 Serv. requis.:

Valorização e Registo

Tipo de Valor: 05 Valor Residual

Valor:	123,51	Data de Início de Utilização:	18/01/2007	Período:	01/2007
Valor Actualizado:	61,71	Taxa de Amortização:	12,50 %	Vida útil Inicial:	8
Valor Residual:	0,00	Percentagem Amortizável:	100,00 %	Vida Actualizada:	4

Localização

Zona: 0102 - Exterior
 Local: CIM da Lezíria do Tejo
 Morada: Quinta das Cegonhas - Apartado 577 , 2001-907
 SANTARÉM

Responsável

Nome: Divisão de Planeamento e Gestão Estratégica
 Secção: 23
 Funcionário (Nº): 11 Joaquim José Ferreira Leitão
 Utilizador:



Comunidade Intermunicipal da Lezíria do Tejo

[Handwritten signature]

Fichas

Identificação

Tipo de ficha: Viaturas Quantidade: 1,00
 Código de Barras: 3747
 Nome: Ligeiro Mercadorias Renault Clio (40-90-ZV)

Classificação

Número de Inventário
 G.H. 202 02 01 Mistos a gasóleo até 1 500 de cilindrada
 Nº 3747

Classificação Funcional: 350 Outras funções económicas
 Classificação Orçamental da Despesa: 01-Administração Autárquica
 070205 - Material de transporte
 Conta Imobilizado: 424

Caracterização

Marca: Renault Cilindrada: 1461,00
 Modelo: CLIO 2 SOC Matrícula: 40-90-ZV
 Referência: VF1SBR7EF33380325 Est. conservação: Muito Bom
 cor: Branco Ano de fabrico: 2005
 Afectação: Autarquia
 Especificidades:

Aquisição

Fornecedor: RCI Gest - Sociedade de Comércio de Automóveis, S.
 Estado: Novo Data: 11/01/2007
 Origem: Nacional
 Tipo: 02 Aquisição Título Oneroso Em Estado Uso
 Motivo Aquisição:
 Descrição:
 Serv. requis.:

Valorização e Registo

Tipo de Valor: 05 Valor Residual

Valor:	123,51	Data de Início de Utilização:	18/01/2007	Período:	01/2007
Valor Actualizado:	61,71	Taxa de Amortização:	12,50 %	Vida útil Inicial:	8
Valor Residual:	0,00	Percentagem Amortizável:	100,00 %	Vida Actualizada:	4

Localização

Zona: 0102 - Exterior
 Local: CIM da Lezíria do Tejo
 Morada: Quinta das Cegonhas - Apartado 577 , 2001-907
 SANTARÉM

Responsável

Nome: Divisão de Planeamento e Gestão Estratégica
 Secção: 23
 Funcionário (Nº): 11 Joaquim José Ferreira Leitão
 Utilizador:

[Handwritten signatures and marks]



Comunidade Intermunicipal da Lezíria do Tejo

Fichas

Identificação

Tipo de ficha: Viaturas Quantidade: 1,00

Código de Barras: 3748

Nome: Ligeiro Mercadorias Renault Clio (40-89-ZV)

Classificação

Número de Inventário
G.H. 202 02 01 Mistos a gasóleo até 1 500 de cilindrada
Nº 3748

Classificação Funcional: 350 Outras funções económicas

Classificação Orçamental da Despesa: 01-Administração Autárquica
070205 - Material de transporte

Conta Imobilizado: 424

Caracterização

Marca: Renault Cilindrada: 1461,00

Modelo: CLIO 2 SOC Matrícula: 40-89-ZV

Referência: VF1SBR7EF33380324 Est. conservação: Muito Bom

Cor: BRANCO Ano de fabrico: 2005

Afectação: Autarquia

Especificidades:

Aquisição

Fornecedor: RCI Gest - Sociedade de Comércio de Automóveis, S.

Estado: Novo Data: 11/01/2007

Origem: Nacional

Tipo: 02 Aquisição Título Oneroso Em Estado Uso

Motivo Aquisição:

Descrição:

Serv. requis.:

Valorização e Registo

Tipo de Valor: 05 Valor Residual

Valor:	123,51	Data de Início de Utilização:	18/01/2007	Período:	01/2007
Valor Actualizado:	61,71	Taxa de Amortização:	12,50 %	Vida útil Inicial:	8
Valor Residual:	0,00	Percentagem Amortizável:	100,00 %	Vida Actualizada:	4

Localização

Zona: 0102 - Exterior

Local: CIM da Lezíria do Tejo

Morada: Quinta das Gekonhas - Apartado 577 , 2001-907
SANTARÉM

Responsável

Nome: Divisão de Planeamento e Gestão Estratégica

Secção: 23

Funcionário (Nº): 11 Joaquim José Ferreira Leitão

Utilizador:



Comunidade Intermunicipal da Lezíria do Tejo



Fichas

Identificação

Tipo de ficha: Viaturas
 Quantidade: 1,00
 Código de Barras: 3749
 Nome: Ligeiro Mercadorias Renault Clio (41-25-ZV)

Classificação

Número de Inventário:
 G.H. 202 02 01 Mistos a gasóleo até 1 500 de cilindrada
 Nº 3749

Classificação Funcional: 350 Outras funções económicas
 Classificação Orçamental da Despesa: 01-Administração Autárquica
 070205 - Material de transporte
 Conta Imobilizado: 424

Caracterização

Marca: Renault Cilindrada: 1461,00
 Modelo: CLIO 2 SOC Matrícula: 41-25-ZV
 Referência: VF1SBR7EF33380329 Est. conservação: Muito Bom
 Cor: BRANCO Ano de fabrico: 2005
 Afectação: Autarquia
 Especificidades:

Aquisição

Fornecedor: RCI Gest - Sociedade de Comércio de Automóveis, S.
 Estado: Novo Data: 11/01/2007
 Origem: Nacional
 Tipo: 02 Aquisição Título Oneroso Em Estado Uso
 Motivo Aquisição:
 Descrição:
 Serv. requis.:

Valorização e Registo

Tipo de Valor: 05 Valor Residual

Valor:	123,51	Data de Início de Utilização:	18/01/2007	Período:	01/2007
Valor Actualizado:	61,71	Taxa de Amortização:	12,50 %	Vida útil Inicial:	8
Valor Residual:	0,00	Percentagem Amortizável:	100,00 %	Vida Actualizada:	4


Localização

Zona: 0102 - Exterior
 Local: CIM da Lezíria do Tejo
 Morada: Quinta das Cegonhas - Apartado 577 , 2001-907
 SANTARÉM

Responsável

Nome: Divisão de Planeamento e Gestão Estratégica
 Secção: 23
 Funcionário (Nº): 11 Joaquim José Ferreira Leitão
 Utilizador:





Fichas

Identificação

Tipo de ficha: Viaturas
 Quantidade: 1,00
 Código de Barras: 3750
 Nome: Ligeiro Mercadorias Renault Clio (40-92-ZV)

Classificação

Número de Inventário
 G.H. 202 02 01 Mistos a gasóleo até 1 500 de cilindrada
 N° 3750
 Classificação Funcional: 350 Outras funções económicas
 Classificação Orçamental da Despesa: 01-Administração Autárquica
 070205 - Material de transporte
 Conta Imobilizado: 424

Caracterização

Marca: Renault Cilindrada: 1461,00
 Modelo: CLIO 2 SOC Matrícula: 40-92-ZV
 Referência: VF1SBR7EF33380326 Est. conservação: Muito Bom
 Cor: BRANCO Ano de fabrico: 2005
 Afectação: Autarquia
 Especificidades:

Aquisição

Fornecedor: RCI Gest - Sociedade de Comércio de Automóveis, S.
 Estado: Novo Data: 11/01/2007
 Origem: Nacional
 Tipo: 02 Aquisição Título Oneroso Em Estado Uso
 Motivo Aquisição:
 Descrição:
 Serv. requis.:

Valorização e Registo

Tipo de Valor: 05 Valor Residual


Valor:	123,51	Data de Início de Utilização:	18/01/2007	Período:	01/2007
Valor Actualizado:	61,71	Taxa de Amortização:	12,50 %	Vida útil Inicial:	8
Valor Residual:	0,00	Percentagem Amortizável:	100,00 %	Vida Actualizada:	4

Localização

Zona: 0102 - Exterior
 Local: CIM da Lezíria do Tejo
 Morada: Quinta das Cegonhas - Apartado 577 , 2001-907
 SANTARÉM

Responsável

Nome: Divisão de Planeamento e Gestão Estratégica
 Secção: 23
 Funcionário (N°): 11 Joaquim José Ferreira Leitão
 Utilizador:





Comunidade Intermunicipal da Lezíria do Tejo

Fichas

Identificação

Tipo de ficha: Viaturas Quantidade: 1,00

Código de Barras: 3751

Nome: Ligeiro Mercadorias Opel Corsa Van (36-DT-50)

Classificação

Número de Inventário
G.H. 202 02 01 Mistos a gasóleo até 1 500 de cilindrada
Nº 3751

Classificação Funcional: 110 Serviços gerais de administração pública

Classificação Orçamental da Despesa: 01-Administração Autárquica
070205 - Material de transporte

Conta Imobilizado: 424

Caracterização

Marca: Opel Cilindrada: 1248,00

Modelo: CORSA VAN 1.3CDTI Matrícula: 36-DT-50

Referência: W0LVSDL0874361210 Est. conservação: Muito Bom

Cor: BRANCO Ano de fabrico: 2007

Afectação: Autarquia

Especificidades:

Aquisição

Fornecedor: General Motors Portugal, Lda.

Estado: Novo Data: 22/06/2007

Origem: Nacional

Tipo: 01 Aquisição Título Oneroso Em Estado Novo

Motivo Aquisição:

Descrição:

Serv. requis.:

Valorização e Registo

Tipo de Valor: 04 Valor de Compra

Valor:	13.030,52	Data de Início de Utilização:	26/06/2007	Período:	06/2007
Valor Actualizado:	6.515,46	Taxa de Amortização:	12,50 %	Vida útil Inicial:	8
Valor Residual:	0,00	Percentagem Amortizável:	100,00 %	Vida Actualizada:	4

Localização

Zona: 0102 - Exterior

Local: CIM da Lezíria do Tejo

Morada: Quinta das Cegonhas - Apartado 577 , 2001-907
SANTARÉM

Responsável

Nome: Divisão de Planeamento e Gestão Estratégica

Secção: 23

Funcionário (Nº): 11 Joaquim José Ferreira Leitão

Utilizador:



Comunidade Intermunicipal da Lezíria do Tejo

[Handwritten signature]

Fichas

Identificação

Tipo de ficha: Viaturas Quantidade: 1,00

Código de Barras: 3785

Nome: Ligeiro Passageiros Volkswagen Golf (17-ID-47)

Classificação

Número de Inventário: G.H. 202 01 02 Ligeiros de passageiros a gasóleo mais de 1 500 até 2 00 Nº 3785

Classificação Funcional: 111 Administração geral

Classificação Orçamental da Despesa: 02-Conselho Executivo da CIMLT 070205 - Material de transporte

Conta Imobilizado: 424

Caracterização

Marca: Volkswagen Cilindrada: 1968,00

Modelo: Golf 2.0 TDI Matrícula: 17-ID-47

Referência: WVVZZZ1KZAW04354; Est. conservação: Muito Bom

Cor: Branco Ano de fabrico: 2009

Afectação: Autarquia

Especificidades:

Aquisição

Fornecedor: Santagri, Lda

Estado: Novo Data: 14/09/2009

Origem: Nacional

Tipo: 01 Aquisição Título Oneroso Em Estado Novo

Motivo Aquisição:

Descrição:

Serv. requis.:

Valorização e Registo

Tipo de Valor: 04 Valor de Compra

Valor:	26.246,63	Data de Início de Utilização:	14/09/2009	Período:	09/2009
Valor Actualizado:	19.922,91	Taxa de Amortização:	14,29 %	Vida útil Inicial:	8
Valor Residual:	0,00	Percentagem Amortizável:	100,00 %	Vida Actualizada:	6

Localização

Zona: 0102 - Exterior

Local: CIM da Lezíria do Tejo

Morada: Quinta das Cegonhas - Apartado 577 , 2001-907 SANTARÉM

Responsável

Nome: Divisão de Planeamento e Gestão Estratégica

Secção: 23

Funcionário (Nº): 11 Joaquim José Ferreira Leitão

Utilizador:

[Handwritten signatures and marks]



Comunidade Inter municipal da Lezíria do Tejo

Mapa síntese por conta

Ano: 2010

Ano: 2010

Classificação patrimonial	Ano início utilização	GH	Nº de bens	Ano económico	Valor inicial bruto	Taxa	Tipo de Taxa	Amortizações de exercícios anteriores	Amortizações do exercício	Amortizações acumuladas	Anos de vida esperada	Valor patrimonial líquido
2001	2001	101 01 02	1	2004	0,00	25,00	Geral	0,00	0,00	0,00	4	0,00
2001	2001	101 01 05	1	2004	0,00	25,00	Geral	0,00	0,00	0,00	4	0,00
2001	2001	101 01 99	2	2004	0,00	25,00	Geral	0,00	0,00	0,00	4	0,00
2001	2001	101 02 03	1	2004	0,00	33,33	Geral	0,00	0,00	0,00	3	0,00
2001	2001	103 01 13	2	2004	0,00	12,50	Geral	0,00	0,00	0,00	8	0,00
2001	2001	103 02 06	1	2004	0,00	20,00	Geral	0,00	0,00	0,00	5	0,00
2002	2002	101 01 02	8	2004	0,00	25,00	Geral	0,00	0,00	0,00	4	0,00
2002	2002	101 01 13	4	2004	0,00	25,00	Geral	0,00	0,00	0,00	4	0,00
2003	2003	101 01 02	3	2004	0,00	25,00	Geral	0,00	0,00	0,00	4	0,00
2003	2003	101 01 13	4	2004	0,00	25,00	Geral	0,00	0,00	0,00	4	0,00
2003	2003	101 02 02	13	2004	0,00	33,33	Geral	0,00	0,00	0,00	3	0,00
2003	2003	101 02 03	3	2004	0,00	33,33	Geral	0,00	0,00	0,00	3	0,00
2003	2003	103 01 01	10	2004	0,00	12,50	Geral	0,00	0,00	0,00	8	0,00
2003	2003	103 01 03	3	2004	0,00	12,50	Geral	0,00	0,00	0,00	8	0,00
2003	2003	103 01 04	1	2004	0,00	12,50	Geral	0,00	0,00	0,00	8	0,00
2003	2003	103 01 12	1	2004	0,00	12,50	Geral	0,00	0,00	0,00	8	0,00
2003	2003	106 03 16	2	2004	0,00	14,28	Geral	0,00	0,00	0,00	7	0,00
2006	2006	101 01 02	5	2006	0,00	25,00	Geral	0,00	0,00	0,00	4	0,00
2006	2006	101 01 99	2	2006	0,00	25,00	Geral	0,00	0,00	0,00	4	0,00
2006	2006	101 02 03	30	2006	0,00	33,33	Geral	0,00	0,00	0,00	3	0,00
2006	2006	104 07 99	1	2006	0,00	12,50	Geral	0,00	0,00	0,00	8	0,00



Comunidade Intermunicipal da Lezíria do Tejo

Mapa síntese por conta

Ano: 2010

Classificação patrimonial	Ano início utilização	GH	Nº de bens	Ano económico	Valor inicial bruto	Taxa	Tipo de Taxa	Amortizações de exercícios anteriores	Amortizações do exercício	Amortizações acumuladas	Anos de vida esperada	Valor patrimonial líquido
41131	2007	101 01 16	1	2007	0,00	25,00	Geral	0,00	0,00	0,00	4	0,00
	2004	000 00 00	99	2004	0,00			0,00	0,00	0,00		0,00
Totais da conta 41131:												
	2007	302 01 99	2	2007	44.890,00	0,00	Geral	0,00	0,00	0,00	0	44.890,00
	2008	302 01 99	1	2008	48.437,00	0,00	Geral	0,00	0,00	0,00	0	48.437,00
Totais da conta 421:												
421	1998	301 07 04	1	2004	0,00	0,00	Geral	0,00	0,00	0,00	0	0,00
Totais da conta 421:												
	2009	107 02 16	1	2009	407,32	33,33	Geral	135,76	135,72	271,48	1	135,84
	2009	118 05 04	1	2009	1.495,10	12,50	Geral	186,89	186,84	373,73	6	1.121,37
Totais da conta 4221:												
4221	2001	301 02 01	1	2004	684.979,56	2,38	Específica	72.746,77	73.345,64	146.092,41	33	538.887,15
Totais da conta 4221:												
	2000	101 01 01	1	2004	545,96	12,50	Geral	545,96	0,00	545,96	0	0,00
	2000	101 01 04	1	2004	1.441,18	25,00	Geral	1.441,18	0,00	1.441,18	0	0,00

[Handwritten signature]



Comunidade Intermunicipal da Lezíria do Tejo

Mapa síntese por conta

Ano: 2010

Classificação patrimonial	Ano início utilização	GH	Nº de bens	Ano económico	Valor inicial bruto	Taxa	Tipo de Taxa	Amortizações de exercícios anteriores	Amortizações do exercício	Amortizações acumuladas	Anos de vida esperada	Valor patrimonial líquido
	2001	101 01 01	8	2004	1.596,20	12,50	Geral	1.596,20	0,00	1.596,20	0	0,00
	2001	101 01 02	72	2004	112.749,84	25,00	Geral	112.749,84	0,00	112.749,84	0	0,00
	2001	101 01 03	11	2004	22.775,70	25,00	Geral	22.775,70	0,00	22.775,70	0	0,00
	2001	101 01 06	11	2004	3.322,22	25,00	Geral	3.322,22	0,00	3.322,22	0	0,00
	2001	101 01 07	19	2004	7.903,22	25,00	Geral	7.903,22	0,00	7.903,22	0	0,00
	2001	101 01 19	11	2004	6.857,22	25,00	Geral	6.857,22	0,00	6.857,22	0	0,00
	2001	101 01 21	1	2004	688,17	25,00	Geral	688,17	0,00	688,17	0	0,00
	2001	101 01 99	13	2004	3.271,26	25,00	Geral	3.271,26	0,00	3.271,26	0	0,00
	2001	101 02 03	74	2004	35.720,14	33,33	Geral	35.720,14	0,00	35.720,14	0	0,00
	2001	101 02 99	1	2004	515,36	33,33	Geral	515,36	0,00	515,36	0	0,00
	2001	103 01 12	2	2004	611,62	12,50	Geral	611,62	0,00	611,62	0	0,00
	2001	103 01 99	1	2004	80,11	12,50	Geral	80,11	0,00	80,11	0	0,00
	2002	101 01 01	3	2004	3.341,91	12,50	Geral	3.341,91	0,00	3.341,91	0	0,00
	2002	101 01 02	164	2004	252.442,99	25,00	Geral	252.442,99	0,00	252.442,99	0	0,00
	2002	101 01 03	37	2004	14.982,13	25,00	Geral	14.982,13	0,00	14.982,13	0	0,00
	2002	101 01 04	12	2004	8.544,23	25,00	Geral	8.544,23	0,00	8.544,23	0	0,00
	2002	101 01 07	89	2004	13.865,31	25,00	Geral	13.865,31	0,00	13.865,31	0	0,00
	2002	101 01 13	132	2004	21.158,28	25,00	Geral	21.158,28	0,00	21.158,28	0	0,00
	2002	101 01 19	8	2004	5.128,29	25,00	Geral	5.128,29	0,00	5.128,29	0	0,00
	2002	101 01 20	94	2004	37.846,05	25,00	Geral	37.846,05	0,00	37.846,05	0	0,00
	2002	101 01 23	11	2004	74.886,71	25,00	Geral	74.886,71	0,00	74.886,71	0	0,00



Comunidade Intermunicipal da Lezíria do Tejo

Mapa síntese por conta

Ano: 2010

Classificação patrimonial	Ano início utilização	GH	Nº de bens	Ano económico	Valor inicial bruto	Taxa	Tipo de Taxa	Amortizações de exercícios anteriores	Amortizações do exercício	Amortizações acumuladas	Anos de vida esperada	Valor patrimonial líquido
	2002	101 01 25	1	2004	2.096,56	25,00	Geral	2.096,56	0,00	2.096,56	0	0,00
	2002	101 01 99	59	2004	96.081,75	25,00	Geral	96.081,75	0,00	96.081,75	0	0,00
	2002	101 02 03	79	2004	275.779,52	33,33	Geral	275.779,52	0,00	275.779,52	0	0,00
	2002	102 01 13	10	2004	992,60	12,50	Geral	992,60	0,00	992,60	0	0,00
	2002	103 01 99	1	2004	32,41	12,50	Geral	32,41	0,00	32,41	0	0,00
	2002	106 03 01	1	2004	807,30	14,28	Geral	807,30	0,00	807,30	0	0,00
	2002	106 03 03	6	2004	1.460,16	14,28	Geral	1.460,16	0,00	1.460,16	0	0,00
	2002	106 03 11	1	2004	448,87	20,00	Geral	448,87	0,00	448,87	0	0,00
	2002	106 03 12	1	2004	643,50	20,00	Geral	643,50	0,00	643,50	0	0,00
	2002	106 03 17	1	2004	574,50	14,28	Geral	574,50	0,00	574,50	0	0,00
	2002	106 03 99	6	2004	1.128,51	14,28	Geral	1.128,51	0,00	1.128,51	0	0,00
	2003	101 01 01	5	2004	34.119,56	12,50	Geral	29.854,58	4.264,98	34.119,56	0	0,00
	2003	101 01 03	4	2004	979,02	25,00	Geral	979,02	0,00	979,02	0	0,00
	2003	101 01 04	4	2004	448,36	25,00	Geral	448,36	0,00	448,36	0	0,00
	2003	101 01 12	3	2004	171,01	25,00	Geral	171,01	0,00	171,01	0	0,00
	2003	101 01 19	4	2004	1.129,19	25,00	Geral	1.129,19	0,00	1.129,19	0	0,00
	2003	101 01 99	3	2004	4.092,87	25,00	Geral	4.092,87	0,00	4.092,87	0	0,00
	2003	107 04 01	1	2004	2.140,81	12,50	Geral	1.873,20	267,61	2.140,81	0	0,00
	2004	101 01 04	1	2004	1.463,84	25,00	Geral	1.463,84	0,00	1.463,84	0	0,00
	2004	101 01 05	1	2004	103,01	25,00	Geral	103,01	0,00	103,01	0	0,00
	2004	101 01 07	1	2004	144,13	25,00	Geral	144,13	0,00	144,13	0	0,00



Comunidade Intermunicipal da Lezíria do Tejo

Mapa síntese por conta

Ano: 2010

Classificação patrimonial	Ano início utilização	GH	Nº de bens	Ano económico	Valor inicial bruto	Taxa	Tipo de Taxa	Amortizações de exercícios anteriores	Amortizações do exercício	Amortizações acumuladas	Anos de vida esperada	Valor patrimonial líquido
	2004	101 01 20	3	2004	214,20	25,00	Geral	214,20	0,00	214,20	0	0,00
	2004	101 01 24	16	2004	81.612,78	25,00	Geral	81.612,78	0,00	81.612,78	0	0,00
	2004	101 01 25	24	2004	101.432,53	25,00	Geral	101.432,53	0,00	101.432,53	0	0,00
	2004	101 01 99	11	2004	1.655,60	25,00	Geral	1.655,60	0,00	1.655,60	0	0,00
	2004	107 04 99	1	2004	2.906,02	25,00	Específica	1.891,74	507,12	2.398,86	1	507,16
	2004	118 05 99	1	2004	1.368,50	12,50	Geral	1.026,36	171,12	1.197,48	1	171,02
	2005	101 01 01	1	2005	12.007,96	12,50	Geral	7.505,00	1.500,96	9.005,96	2	3.002,00
	2005	101 01 02	12	2005	51.679,86	25,00	Geral	51.679,86	0,00	51.679,86	0	0,00
	2005	101 01 04	2	2005	6.408,51	25,00	Geral	6.408,51	0,00	6.408,51	0	0,00
	2005	101 01 05	22	2005	1.224,26	25,00	Geral	1.224,26	0,00	1.224,26	0	0,00
	2005	101 01 07	4	2005	1.267,81	25,00	Geral	1.267,81	0,00	1.267,81	0	0,00
	2005	101 01 13	1	2005	100,90	25,00	Geral	100,90	0,00	100,90	0	0,00
	2005	101 01 27	1	2005	918,73	25,00	Geral	918,73	0,00	918,73	0	0,00
	2005	101 01 99	12	2005	20.742,07	25,00	Geral	20.742,07	0,00	20.742,07	0	0,00
	2005	104 07 99	4	2005	27.965,00	12,50	Geral	17.478,20	3.495,84	20.974,04	2	6.990,96
	2006	101 01 01	1	2006	6.982,66	12,50	Geral	3.491,32	872,88	4.364,20	3	2.618,46
	2006	101 01 03	1	2006	7.131,17	25,00	Geral	7.131,17	0,00	7.131,17	0	0,00
	2006	101 01 04	1	2006	31,13	25,00	Geral	31,13	0,00	31,13	0	0,00
	2006	101 01 07	1	2006	98,45	25,00	Geral	98,45	0,00	98,45	0	0,00
	2006	101 01 16	1	2006	197,67	25,00	Geral	49,42	49,44	98,86	2	98,81
	2006	101 01 20	1	2006	70,87	25,00	Geral	70,87	0,00	70,87	0	0,00



Comunidade Intermunicipal da Lezíria do Tejo

Mapa síntese por conta

Ano: 2010

Classificação patrimonial	Ano início utilização	GH	Nº de bens	Ano económico	Valor inicial bruto	Taxa	Tipo de Taxa	Amortizações de exercícios anteriores	Amortizações do exercício	Amortizações acumuladas	Anos de vida esperada	Valor patrimonial líquido
	2006	101 01 25	1	2006	69,64	25,00	Geral	69,64	0,00	69,64	0	0,00
	2006	101 01 27	6	2006	1.275,33	25,00	Geral	1.275,33	0,00	1.275,33	0	0,00
	2006	101 01 99	19	2006	83.910,02	25,00	Geral	83.910,02	0,00	83.910,02	0	0,00
	2007	101 01 02	26	2007	6.783,83	25,00	Geral	5.087,94	1.695,89	6.783,83	0	0,00
	2007	101 01 13	8	2007	1.406,24	25,00	Geral	1.054,80	351,44	1.406,24	0	0,00
	2007	101 01 19	45	2007	21.703,00	25,00	Geral	16.277,52	5.425,48	21.703,00	0	0,00
	2007	101 01 20	20	2007	11.344,92	25,00	Geral	8.508,87	2.836,05	11.344,92	0	0,00
	2007	101 01 27	4	2007	867,19	25,00	Geral	650,37	216,82	867,19	0	0,00
	2007	101 01 99	70	2007	3.776,67	25,00	Geral	2.832,60	944,07	3.776,67	0	0,00
	2007	102 01 06	80	2007	23.450,12	20,00	Geral	14.069,88	4.691,52	18.761,40	1	4.688,72
	2008	101 01 02	1	2008	2.015,49	25,00	Geral	1.007,74	503,88	1.511,62	1	503,87
	2008	101 01 03	2	2008	3.093,00	25,00	Geral	1.546,50	773,28	2.319,78	1	773,22
	2008	101 01 04	2	2008	5.081,30	25,00	Geral	2.540,66	1.270,32	3.810,98	1	1.270,32
	2008	101 01 27	1	2008	44,33	25,00	Geral	22,16	11,04	33,20	1	11,13
	2008	101 01 99	2	2008	83,86	25,00	Geral	41,92	20,88	62,80	1	21,06
	2008	102 01 01	1	2008	15.060,55	12,50	Geral	3.765,14	1.882,56	5.647,70	5	9.412,85
	2008	102 01 06	1	2008	676,18	20,00	Geral	270,48	135,24	405,72	2	270,46
	2008	102 01 99	2	2008	2.295,93	14,28	Geral	655,72	327,84	983,56	4	1.312,37
	2008	107 04 01	3	2008	4.213,76	12,50	Geral	1.053,44	526,68	1.580,12	5	2.633,64
	2009	101 01 05	1	2009	83,86	100,00	Específica	83,86	0,00	83,86	0	0,00
	2009	101 01 16	3	2009	3.662,27	25,00	Geral	915,57	915,48	1.831,05	2	1.831,22



Comunidade Intermunicipal da Lezíria do Tejo

Mapa síntese por conta

Ano: 2010

Classificação patrimonial	Ano início utilização	GH	Nº de bens	Ano económico	Valor inicial bruto	Taxa	Tipo de Taxa	Amortizações de exercícios anteriores	Amortizações do exercício	Amortizações acumuladas	Anos de vida esperada	Valor patrimonial líquido
423	2009	101 01 27	1	2009	437,27	25,00	Geral	109,32	109,32	218,64	2	218,63
	2009	101 01 99	1	2009	68,29	100,00	Específica	68,29	0,00	68,29	0	0,00
	2009	106 03 11	1	2009	359,40	20,00	Geral	71,88	71,88	143,76	3	215,64
	2009	107 04 01	1	2009	1.194,53	12,50	Geral	149,32	149,28	298,60	6	895,93
	2009	104 01 13	1	2009	564,96	12,50	Geral	70,62	70,68	141,30	6	423,66
	2010	101 01 07	1	2010	340,01	25,00	Geral	0,00	21,24	21,24	4	318,77
	2010	101 01 16	3	2010	3.067,84	25,00	Geral	0,00	63,91	63,91	4	3.003,93
	2010	101 01 26	1	2010	66,55	100,00	Específica	0,00	66,55	66,55	0	0,00
	2010	101 01 27	2	2010	203,28	100,00	Específica	0,00	203,28	203,28	0	0,00
			1400		1.578.327,88			1.502.719,49	34.414,56	1.537.134,05		41.193,83
424	2005	202 01 02	1	2005	536,71	12,50	Geral	335,45	67,08	402,53	2	134,18
	2006	202 02 01	1	2006	11.622,86	12,50	Geral	5.811,44	1.452,84	7.264,28	3	4.358,58
	2007	202 02 01	6	2007	13.648,50	12,50	Geral	5.118,21	1.706,28	6.824,49	4	6.824,01
	2009	202 01 02	1	2009	26.377,14	14,29	Específica	3.280,83	3.173,40	6.454,23	6	19.922,91
			9		52.185,21			14.545,93	6.399,60	20.945,53		31.239,68
424	1999	202 01 02	1	2004	0,00	100,00	Específica	0,00	0,00	0,00	0	0,00
			1		0,00			0,00	0,00	0,00		0,00
425	2009	102 01 99	1	2009	389,89	14,28	Geral	55,68	55,68	111,36	5	278,53



Comunidade Intermunicipal da Lezíria do Tejo

Mapa síntese por conta


Ano: 2010

Classificação patrimonial	Ano início utilização	GH	Nº de bens	Ano económico	Valor inicial bruto	Taxa	Tipo de Taxa	Amortizações de exercícios anteriores	Amortizações do exercício	Amortizações acumuladas	Anos de vida esperada	Valor patrimonial líquido
425	2009	105 06 08	1	2009	59,89	100,00	Específica	59,89	0,00	59,89	0	0,00
	Totais da conta 425:											
			2		449,78			115,57	55,68	171,25		278,53
425	2001	105 06 19	1	2004	455,20	20,00	Geral	455,20	0,00	455,20	0	0,00
	2001	107 02 16	1	2004	1.294,28	33,33	Geral	1.294,28	0,00	1.294,28	0	0,00
	2002	106 03 99	1	2004	949,66	14,28	Geral	949,66	0,00	949,66	0	0,00
	2004	104 03 99	2	2004	8.605,12	14,28	Geral	7.372,86	1.232,26	8.605,12	0	0,00
	Totais da conta 425:											
			5		11.304,26			10.072,00	1.232,26	11.304,26		0,00
426	1988	103 01 01	1	2004	53,46	12,50	Geral	53,46	0,00	53,46	0	0,00
	1989	103 01 08	1	2004	636,16	12,50	Geral	636,16	0,00	636,16	0	0,00
	1992	118 04 02	1	2004	185,15	12,50	Geral	185,15	0,00	185,15	0	0,00
	1995	106 03 17	1	2004	398,99	14,28	Geral	398,99	0,00	398,99	0	0,00
	1995	106 03 99	1	2004	91,48	14,28	Geral	91,48	0,00	91,48	0	0,00
	1996	103 01 01	3	2004	923,15	12,50	Geral	923,15	0,00	923,15	0	0,00
	1996	103 01 05	27	2004	1.477,55	12,50	Geral	1.477,55	0,00	1.477,55	0	0,00
	1996	103 01 06	1	2004	32,17	12,50	Geral	32,17	0,00	32,17	0	0,00
	1996	103 01 10	2	2004	3.191,44	12,50	Geral	3.191,44	0,00	3.191,44	0	0,00
	1996	103 01 12	2	2004	407,02	12,50	Geral	407,02	0,00	407,02	0	0,00
	1997	101 01 07	1	2004	1.400,62	25,00	Geral	1.400,62	0,00	1.400,62	0	0,00
	1999	101 01 18	1	2004	5.544,14	25,00	Geral	5.544,14	0,00	5.544,14	0	0,00

Mapa síntese por conta

Ano: 2010

Classificação patrimonial	Ano início utilização	GH	Nº de bens	Ano económico	Valor inicial bruto	Taxa	Tipo de Taxa	Amortizações de exercícios anteriores	Amortizações do exercício	Amortizações acumuladas	Anos de vida esperada	Valor patrimonial líquido
	1999	101 01 99	1	2004	137,17	25,00	Geral	137,17	0,00	137,17	0	0,00
	1999	103 02 04	4	2004	460,90	20,00	Geral	460,90	0,00	460,90	0	0,00
	2000	101 01 02	2	2004	8.497,71	25,00	Geral	8.497,71	0,00	8.497,71	0	0,00
	2000	101 01 03	1	2004	1.711,06	25,00	Geral	1.711,06	0,00	1.711,06	0	0,00
	2000	101 01 07	1	2004	7.081,32	25,00	Geral	7.081,32	0,00	7.081,32	0	0,00
	2000	101 01 13	3	2004	884,13	25,00	Geral	884,13	0,00	884,13	0	0,00
	2000	101 01 18	2	2004	393,53	25,00	Geral	393,53	0,00	393,53	0	0,00
	2000	101 01 20	1	2004	2.836,26	25,00	Geral	2.836,26	0,00	2.836,26	0	0,00
	2000	101 02 03	3	2004	8.029,59	33,33	Geral	8.029,59	0,00	8.029,59	0	0,00
	2000	103 01 01	2	2004	456,95	12,50	Geral	456,95	0,00	456,95	0	0,00
	2000	103 01 05	2	2004	140,06	12,50	Geral	140,06	0,00	140,06	0	0,00
	2000	103 01 10	5	2004	1.164,18	12,50	Geral	1.164,18	0,00	1.164,18	0	0,00
	2000	103 01 99	12	2004	10.659,36	12,50	Geral	10.659,36	0,00	10.659,36	0	0,00
	2000	103 03 05	1	2004	465,71	20,00	Geral	465,71	0,00	465,71	0	0,00
	2000	105 06 06	4	2004	4.382,79	12,50	Geral	4.382,79	0,00	4.382,79	0	0,00
	2000	106 03 08	1	2004	5.544,14	25,00	Geral	5.544,14	0,00	5.544,14	0	0,00
	2000	106 03 17	1	2004	291,21	14,28	Geral	291,21	0,00	291,21	0	0,00
	2000	106 03 18	1	2004	350,10	14,28	Geral	350,10	0,00	350,10	0	0,00
	2000	106 03 99	1	2004	46,68	14,28	Geral	46,68	0,00	46,68	0	0,00
	2000	107 02 06	9	2004	570,31	12,50	Geral	570,31	0,00	570,31	0	0,00
	2000	107 02 99	2	2004	499,92	12,50	Geral	499,92	0,00	499,92	0	0,00





Comunidade Intermunicipal da Lezíria do Tejo

Mapa síntese por conta

Ano: 2010

Classificação patrimonial	Ano início utilização	GH	Nº de bens	Ano económico	Valor inicial bruto	Taxa	Amortizações de exercícios anteriores	Amortizações do exercício	Amortizações acumuladas	Anos de vida esperada	Valor patrimonial líquido
2001	2001	101 01 01	1	2004	186,76	12,50 Geral	186,76	0,00	186,76	0	0,00
2001	2001	101 01 02	3	2004	3.386,84	25,00 Geral	3.386,84	0,00	3.386,84	0	0,00
2001	2001	101 01 07	1	2004	314,56	25,00 Geral	314,56	0,00	314,56	0	0,00
2001	2001	101 01 13	1	2004	344,90	25,00 Geral	344,90	0,00	344,90	0	0,00
2001	2001	101 01 18	2	2004	4.547,95	25,00 Geral	4.547,95	0,00	4.547,95	0	0,00
2001	2001	101 02 03	1	2004	283,04	33,33 Geral	283,04	0,00	283,04	0	0,00
2001	2001	103 01 01	32	2004	10.447,46	12,50 Geral	10.447,46	0,00	10.447,46	0	0,00
2001	2001	103 01 04	17	2004	3.389,53	12,50 Geral	3.389,53	0,00	3.389,53	0	0,00
2001	2001	103 01 05	212	2004	21.930,58	12,50 Geral	21.930,58	0,00	21.930,58	0	0,00
2001	2001	103 01 10	14	2004	8.480,11	12,50 Geral	8.480,11	0,00	8.480,11	0	0,00
2001	2001	103 01 12	61	2004	17.462,31	12,50 Geral	17.462,31	0,00	17.462,31	0	0,00
2001	2001	103 01 12	1	2004	285,27	12,50 Geral	213,96	35,64	249,60	1	35,67
2001	2001	103 01 13	2	2004	803,00	12,50 Geral	803,00	0,00	803,00	0	0,00
2001	2001	103 01 99	7	2004	2.082,41	12,50 Geral	2.082,41	0,00	2.082,41	0	0,00
2001	2001	105 06 99	3	2004	3.550,71	25,00 Geral	3.550,71	0,00	3.550,71	0	0,00
2001	2001	106 03 08	2	2004	2.509,46	25,00 Geral	2.509,46	0,00	2.509,46	0	0,00
2001	2001	107 02 15	3	2004	399,56	12,50 Geral	399,56	0,00	399,56	0	0,00
2002	2002	101 01 05	1	2004	191,24	25,00 Geral	191,24	0,00	191,24	0	0,00
2002	2002	101 01 07	1	2004	392,82	25,00 Geral	392,82	0,00	392,82	0	0,00
2002	2002	101 01 25	1	2004	195,76	25,00 Geral	195,76	0,00	195,76	0	0,00
2002	2002	101 02 03	93	2004	217.182,96	33,33 Geral	217.182,96	0,00	217.182,96	0	0,00



Comunidade Intermunicipal da Lezíria do Tejo

Mapa síntese por conta

Ano: 2010

Classificação patrimonial	Ano início utilização	GH	Nº de bens	Ano económico	Valor inicial bruto	Taxa	Tipo de Taxa	Amortizações de exercícios anteriores	Amortizações do exercício	Amortizações acumuladas	Anos de vida esperada	Valor patrimonial líquido
	2002	101 02 04	631	2004	99.183,28	33,33	Geral	99.183,28	0,00	99.183,28	0	0,00
	2002	103 01 01	12	2004	4.247,16	12,50	Geral	4.247,16	0,00	4.247,16	0	0,00
	2002	103 01 03	4	2004	1.226,95	12,50	Geral	1.226,95	0,00	1.226,95	0	0,00
	2002	103 01 04	9	2004	1.512,16	12,50	Geral	1.512,16	0,00	1.512,16	0	0,00
	2002	103 01 05	142	2004	15.918,37	12,50	Geral	15.918,37	0,00	15.918,37	0	0,00
	2002	103 01 10	2	2004	273,70	12,50	Geral	273,70	0,00	273,70	0	0,00
	2002	103 01 12	134	2004	43.643,97	12,50	Geral	43.643,97	0,00	43.643,97	0	0,00
	2002	103 01 99	3	2004	320,08	12,50	Geral	320,08	0,00	320,08	0	0,00
	2002	103 02 04	3	2004	390,63	20,00	Geral	390,63	0,00	390,63	0	0,00
	2002	104 07 99	1	2004	738,99	12,50	Geral	738,99	0,00	738,99	0	0,00
	2002	106 03 10	1	2004	96,53	20,00	Geral	96,53	0,00	96,53	0	0,00
	2002	106 03 99	11	2004	3.170,61	14,28	Geral	3.170,61	0,00	3.170,61	0	0,00
	2003	101 01 04	17	2004	1.410,64	25,00	Geral	1.410,64	0,00	1.410,64	0	0,00
	2003	101 02 02	1	2004	247,84	33,33	Geral	247,84	0,00	247,84	0	0,00
	2003	101 02 03	5	2004	5.340,72	33,33	Geral	5.340,72	0,00	5.340,72	0	0,00
	2003	101 02 04	1	2004	24,89	33,33	Geral	24,89	0,00	24,89	0	0,00
	2003	101 02 99	2	2004	15.249,85	33,33	Geral	15.249,85	0,00	15.249,85	0	0,00
	2003	102 01 13	8	2004	799,20	12,50	Geral	699,44	99,76	799,20	0	0,00
	2003	103 01 01	2	2004	562,67	12,50	Geral	492,31	70,36	562,67	0	0,00
	2003	103 01 04	1	2004	107,79	12,50	Geral	94,29	13,50	107,79	0	0,00
	2003	103 01 05	7	2004	564,43	12,50	Geral	493,92	70,51	564,43	0	0,00



Comunidade Intermunicipal da Lezíria do Tejo

Mapa síntese por conta

Ano: 2010

Classificação patrimonial	Ano início utilização	GH	Nº de bens	Ano económico	Valor inicial bruto	Taxa	Tipo de Taxa	Amortizações de exercícios anteriores	Amortizações do exercício	Amortizações acumuladas	Anos de vida esperada	Valor patrimonial líquido
					5.188,40	12,50	Geral	4.539,85	648,55	5.188,40	0	0,00
2003	103 01 08		1	2004	5.188,40	12,50	Geral	4.539,85	648,55	5.188,40	0	0,00
2003	103 01 10		7	2004	1.619,86	12,50	Geral	1.417,36	202,50	1.619,86	0	0,00
2003	103 01 12		3	2004	882,85	12,50	Geral	772,52	110,33	882,85	0	0,00
2003	103 01 99		2	2004	107,79	12,50	Geral	94,29	13,50	107,79	0	0,00
2003	103 02 04		1	2004	130,45	20,00	Geral	130,45	0,00	130,45	0	0,00
2004	101 02 03		91	2004	142.517,18	33,33	Geral	142.517,18	0,00	142.517,18	0	0,00
2004	101 02 04		122	2004	121.315,78	33,33	Geral	121.315,78	0,00	121.315,78	0	0,00
2004	103 01 01		2	2004	712,59	12,50	Geral	534,42	89,04	623,46	1	89,13
2004	103 01 05		3	2004	327,72	12,50	Geral	245,88	41,04	286,92	1	40,80
2004	103 01 12		3	2004	2.108,48	12,50	Geral	1.581,36	263,64	1.845,00	1	263,48
2004	103 01 99		2	2004	200,28	12,50	Geral	150,24	24,96	175,20	1	25,08
2004	103 02 10		1	2004	905,59	12,50	Geral	679,20	113,16	792,36	1	113,23
2004	106 03 99		5	2004	624,75	14,28	Geral	535,26	89,16	624,42	0	0,33
2005	101 01 07		2	2005	299,45	25,00	Geral	299,45	0,00	299,45	0	0,00
2005	101 01 26		1	2005	1.905,75	25,00	Geral	1.905,75	0,00	1.905,75	0	0,00
2005	101 01 99		2	2005	1.190,00	25,00	Geral	1.190,00	0,00	1.190,00	0	0,00
2005	101 02 03		10	2005	76.015,20	33,33	Geral	76.015,20	0,00	76.015,20	0	0,00
2005	101 02 06		1	2005	1.449,60	33,33	Geral	1.449,60	0,00	1.449,60	0	0,00
2005	101 02 99		22	2005	12.894,45	33,33	Geral	12.894,45	0,00	12.894,45	0	0,00
2005	103 01 04		3	2005	892,50	12,50	Geral	557,85	111,60	669,45	2	223,05
2005	103 01 08		1	2005	5.236,00	12,50	Geral	3.272,50	654,48	3.926,98	2	1.309,02



Comunidade Intermunicipal da Lezíria do Tejo

Mapa síntese por conta

Ano: 2010

Classificação patrimonial	Ano início utilização	GH	Nº de bens	Ano económico	Valor inicial bruto	Taxa	Tipo de Taxa	Amortizações de exercícios anteriores	Amortizações do exercício	Amortizações acumuladas	Anos de vida esperada	Valor patrimonial líquido
	2006	101 01 27	7	2006	294,14	25,00	Geral	294,14	0,00	294,14	0	0,00
	2006	101 02 03	3	2006	21.757,77	33,33	Geral	21.757,77	0,00	21.757,77	0	0,00
	2006	101 02 04	20	2006	85.926,86	33,33	Geral	85.926,86	0,00	85.926,86	0	0,00
	2006	101 02 06	1	2006	1.830,81	33,33	Geral	1.830,81	0,00	1.830,81	0	0,00
	2006	101 02 07	1	2006	987,51	33,33	Geral	987,51	0,00	987,51	0	0,00
	2006	101 02 99	4	2006	3.547,82	33,33	Geral	3.547,82	0,00	3.547,82	0	0,00
	2006	103 01 01	2	2006	770,37	12,50	Geral	385,20	96,24	481,44	3	288,93
	2006	103 01 05	2	2006	404,92	12,50	Geral	202,48	50,64	253,12	3	151,80
	2006	103 03 01	1	2006	6,02	20,00	Geral	4,80	1,22	6,02	0	0,00
	2007	106 03 99	2	2007	283,86	14,28	Geral	121,62	40,56	162,18	3	121,68
	2008	102 01 12	1	2008	1.135,43	20,00	Geral	454,18	227,04	681,22	2	454,21
	2008	103 01 01	1	2008	298,50	12,50	Geral	74,62	37,32	111,94	5	186,56
	2008	103 01 04	2	2008	266,78	12,50	Geral	66,68	33,36	100,04	5	166,74
	2008	103 01 05	1	2008	218,69	12,50	Geral	54,68	27,36	82,04	5	136,65
	2008	103 01 12	2	2008	720,94	12,50	Geral	180,24	90,24	270,48	5	450,46
	2008	103 01 99	1	2008	94,73	12,50	Geral	23,68	11,88	35,56	5	59,17
	2008	103 02 10	1	2008	733,77	12,50	Geral	183,44	91,68	275,12	5	458,65
	2008	106 03 99	2	2008	323,32	14,28	Geral	92,34	46,20	138,54	4	184,78
	2009	101 02 03	3	2009	4.287,64	33,33	Geral	1.429,07	1.429,08	2.858,15	1	1.429,49
	2009	101 02 99	1	2009	664,89	33,33	Geral	221,61	221,64	443,25	1	221,64
	2009	103 01 08	1	2009	23.828,22	12,50	Geral	2.978,53	2.978,52	5.957,05	6	17.871,17



Comunidade Intermunicipal da Lezíria do Tejo

Mapa síntese por conta

Ano: 2010

Classificação patrimonial	Ano início utilização	GH	Nº de bens	Ano económico	Valor inicial bruto	Taxa	Tipo de Taxa	Amortizações de exercícios anteriores	Amortizações do exercício	Amortizações acumuladas	Anos de vida esperada	Valor patrimonial líquido
	2009	103.01.99	2	2009	189,41	100,00	Específica	189,41	0,00	189,41	0	0,00
	2009	103.02.99	1	2009	94,70	100,00	Específica	94,70	0,00	94,70	0	0,00
	2010	103.01.01	2	2010	578,00	12,50	Geral	0,00	18,06	18,06	8	559,94
	2010	103.01.05	5	2010	622,20	100,00	Específica	0,00	622,20	622,20	0	0,00
	2010	103.02.99	48	2010	1.370,88	100,00	Específica	0,00	1.370,88	1.370,88	0	0,00
	2010	103.03.01	1	2010	7.991,19	20,00	Geral	0,00	512,81	512,81	5	7.478,38
Totais da conta 426:					1.098.096,14			1.055.217,44	10.558,66	1.065.776,10		32.320,04
	2004	107.02.99	1	2004	243,94	12,50	Geral	182,94	30,48	213,42	1	30,52
	2004	118.04.02	1	2004	454,10	12,50	Geral	340,56	56,76	397,32	1	56,78
	2005	106.06.99	1	2005	0,00	0,00	Geral	0,00	0,00	0,00	0	0,00
Totais da conta 429:					698,04			523,50	87,24	610,74		87,30
	1995	106.03.18	1	2004	338,68	14,28	Geral	338,68	0,00	338,68	0	0,00
	1998	106.06.99	1	2004	1.047,48	0,00	Geral	0,00	0,00	0,00	0	1.047,48
	2000	118.04.02	3	2004	130,52	12,50	Geral	130,52	0,00	130,52	0	0,00
	2000	118.04.99	1	2004	338,48	10,00	Geral	338,48	0,00	338,48	0	0,00
	2001	118.04.02	4	2004	1.189,25	12,50	Geral	1.189,25	0,00	1.189,25	0	0,00
	2002	118.04.02	1	2004	115,37	12,50	Geral	115,37	0,00	115,37	0	0,00
Totais da conta 429:					3.159,78			2.112,30	0,00	2.112,30		1.047,48

426

429

429



Comunidade Intermunicipal da Lezíria do Tejo

Mapa síntese por conta

Ano: 2010

Classificação patrimonial	Ano início utilização	GH	Nº de bens	Ano económico	Valor inicial bruto	Taxa	Tipo de Taxa	Amortizações de exercicios anteriores	Amortizações do exercicio	Amortizações acumuladas	Anos de vida esperada	Valor patrimonial líquido
	2010	000.00.00	1	2010	90.861,02	2,22	Especifica	0,00	24.228,92	24.228,92	33	66.632,10
Totais da conta 433:						90.861,02		0,00	24.228,92	24.228,92		66.632,10
Totais finais:					3499	3.670.156,14		2.658.375,65	150.645,12	2.809.020,77		861.135,37

Nota: Os valores do mapa relativos às Amortizações do Exercício, correspondem ao saldo das amortizações do ano na conta equivalente.

Assim, caso tenham sido efectuadas transferências de conta de bens no ano, não poderá comparar estes valores com mapas de movimentos do exercício na 66/68 ou mesmo 48.

Comunidade Intermunicipal da Lezíria do Tejo

Unidade: Euros

Imobilizado em Curso

Conta	Designação	Saldo Inicial	Aumentos	Diminuições	Saldo Final	Obs.
442002	Ribatejo Digital II - 1.ª Fase	41.810,20	46.000,00	0,00	87.810,20	
44200201	Software WebSig					
44200202	Hardware	0,00	21.075,41	0,00	21.075,41	
4420020201	Hardware CIMLT	0,00	54.126,24	0,00	54.126,24	a)
4420020202	Hardware Municipios					
44200203	Software					
4420020301	Software CIMLT	0,00	54.123,44	0,00	54.123,44	
4420020302	Software Municipios	0,00	33.065,36	0,00	33.065,36	a)
44200204	Portais Temáticos	0,00	7.865,00	0,00	7.865,00	
44200205	LABRUIDO	0,00	358,80	0,00	358,80	
442003	Exec. Altimetria e Hidrografia 1:10.000	0,00	54.304,80	0,00	54.304,80	
		41.810,20	270.919,05	0,00	312.729,25	

Nota:

a) Os elementos registados nestas contas serão previsivelmente transferidos para os respectivos Municipios, na sequência de protocolos a celebrar.

16 – No que respeita às entidades participadas apresentam-se os quadros seguintes:

a) Participações Financeiras – Entidades Societárias;

Designação	Sede	Data da Constituição	NICP	Capital Social (Valor - €)	Participação		RLE de 2009*
					Valor (€)	% da Participação	
Municipia – Empresa de Cartografia e Sistemas de Informação, S.A.	Taguspark, Edifício Ciência 11, n.º 11-3, Porto Salvo	27/01/2000	504475606	€ 3.236.678,67	€ 54.865,05	1,70%	€ - 119.737,29

*A data da realização da Prestação de Contas, ainda não estava disponível o RLE de 2010, pelo que o valor respeita a 2009.

A participação financeira encontra-se registada na CIML.T pelo método da compra.

25 – Não existem dívidas em mora incluídas na conta «Estado e outros entes públicos».

26 – Discriminação desagregada das responsabilidades, por garantias e cauções prestadas e recibos para cobrança:
(ver mapa nas páginas seguintes)

27 – Desdobramento das contas de provisões acumuladas explicitando os movimentos ocorridos no exercício:
(ver mapa nas páginas seguintes)

Comunidade Intermunicipal da Lezíria do Tejo

Unidade: Euros

8.2.26 - Contas de Ordem

Código	Contas	Designação	SALDO GERÊNCIA ANTERIOR		MOVIMENTO ANUAL		SALDO GERÊNCIA SEGUINTE	
			Devedor	Credor	Devedor	Credor	Devedor	Credor
093	Garantias e Cauções de Terceiros							
0932	Garantias e Cauções de Terceiros, Prestadas		224.208,98					151.902,86
09321	Prestadas por Fornecedores de c/c		60,85					60,85
09322	Prestadas por Fornecedores de Imobilizado		191.660,82		13.998,95	86.532,57		119.127,20
09323	Prestadas por Outros Credores		32.487,31		227,50			32.714,81
0933	Garantias e Cauções de Terceiros, Devolvidas							
09331	Devolvidas a Fornecedores de c/c							
09332	Devolvidas a Fornecedores de Imobilizado							
09333	Devolvidas a Outros Credores							
0934	Garantias e Cauções de Terceiros, Accionadas							
09341	Accionadas a Fornecedores de c/c							
09342	Accionadas a Fornecedores de Imobilizado							
09343	Accionadas a Outros Credores							
	Total de Garantias e Cauções		224.208,98		14.226,45	86.532,57		151.902,86
	Recibos para Cobrança							
092	Recibos para Cobrança (Receita virtual)							
0921	À responsabilidade do Tesoureiro							
0922	À responsabilidade de Outros Agentes				0,00			
	Total de Recibos para Cobrança							
	Total		224.208,98		14.226,45	86.532,57		151.902,86

Comunidade Intermunicipal da Lezíria do Tejo

Ano: 2010

Desdobramento das Contas de Provisões Acumuladas

Unidade: Euros

	Contas	Saldo Inicial	Aumento	Reducao	Saldo Final
19	Provisões para Aplicações de Tesouraria	0,00	0,00	0,00	0,00
291	Provisões para Cobranças Duvidosas	29.434,45	0,00	0,00	29.434,45
292	Provisões para Riscos e Encargos	0,00	0,00	0,00	0,00
39	Provisões para Depreciação de Existências	0,00	0,00	0,00	0,00
49	Provisões para Investimentos Financeiros	0,00	0,00	0,00	0,00

28 – Movimentos ocorridos nas contas da classe 5 «Fundo Patrimonial»:

FUNDOS PRÓPRIOS

(em €)

Rubricas	Saldo Inicial	Aumento	Aplicação dos resultados	Resultado do exercício	Outros movimentos	Saldo Final
51 – Património	2.228.568,74	-184.882,95			-24.789,18 a)	2.018.896,61
55 - Ajustamentos de partes de capital em empresas						
56 - Reservas de reavaliação						
57 - Reservas:						
571 - Reservas legais	72.647,23	2.712,77				75.360,00
572 - Reservas estatutárias						
573 - Reservas contratuais						
574 - Reservas livres						
575 - Subsídios						
576 – Doações						
577 - Reservas decorrentes transf. de activos						
59 - Resultados transitados	-236.343,23	54.173,05	-182.170,18		-54.436,85 a)	-54.436,85
88 - Resultado líquido do exercício	54.173,05		54.173,05	210.129,63		210.129,63
TOTAL	2.119.045,79	-127.997,13	-127.997,13	210.129,63	-79.226,03	2.249.949,39

Nota:

a) Correção das amortizações acumuladas do direito de superfície relativo aos terrenos destinados à instalação do edifício sede da CIMLT e do próprio edifício.

31 – Demonstração dos Resultados Financeiros:

(ver mapa nas páginas seguintes)

32 – Demonstração dos Resultados Extraordinários:

(ver mapa nas páginas seguintes)

33 – Outras Informações:

Nos finais de 2007, foi interposta uma acção administrativa especial contra a então CULT, por uma deliberação tomada no âmbito do procedimento "Concurso Publico Internacional de Selecção de Parceiro Privado para Participar na Constituição de uma Empresa Intermunicipal de Capitais Maioritariamente Públicos para a Gestão e Exploração dos Sistemas de Abastecimento de Água para Consumo Público e Saneamento dos Municípios da Lezíria do Tejo" (Anulação do Procedimento), ainda sem desfecho e cujos impactos não são previsíveis. O valor da Acção é de € 103.452.975,79.

Comunidade Intermunicipal da Lezíria do Tejo

Ano: 2010

Demonstração de resultados financeiros

Código das Contas	Custos e Perdas	Exercícios		Código das Contas	Proveitos e Ganhos	Exercícios	
		2010	2009			2010	2009
681	Juros suportados	448,78	3.698,89	781	Juros obtidos	0,00	2.512,49
682	Perdas em entidades participadas	0,00	0,00	782	Ganhos em entidades participadas	0,00	0,00
683	Amortizações de investimentos em imóveis	0,00	0,00	783	Rendimentos de imóveis	20.000,00	0,00
684	Provisões para aplicações financeiras	0,00	0,00	784	Rendimentos de participações de capital	0,00	0,00
685	Diferenças de câmbio desfavoráveis	0,00	0,00	785	Diferenças de câmbio favoráveis	0,00	0,00
687	Perdas na alienação de aplicações de tesouraria	0,00	0,00	786	Descontos de pronto pagamento obtidos	0,00	0,00
688	Outros custos e perdas financeiros	1.954,22	2.718,24	787	Ganhos na alienação de aplicações de tesouraria	0,00	0,00
	Resultados Financeiros	17.597,00	-3.904,64	788	Outros proveitos e ganhos financeiros	0,00	0,00
		20.000,00	2.512,49			20.000,00	2.512,49

Comunidade Intermunicipal da Lezíria do Tejo

Ano: 2010

Demonstração dos Resultados Extraordinários

Código das Contas	Custos e Perdas	Exercícios		Código das Contas	Proveitos e Ganhos	Exercícios	
		2010	2009			2010	2009
691	Transferências de capital concedidas	0,00	316.400,57	791	Restituições de impostos	0,00	0,00
692	Dívidas incobráveis	0,00	0,00	792	Recuperação de dívidas	0,00	0,00
693	Perdas em existências	0,00	0,00	793	Ganhos em existências	0,00	0,00
694	Perdas em imobilizações	0,00	5.468,05	794	Ganhos em imobilizações	800,00	-1.346,24
695	Multas e Penalidades	0,00	0,00	795	Benefícios de penalidades contratuais	0,00	0,00
696	Aumentos de amortizações e de provisões	0,00	0,00	796	Reduções de amortizações e de provisões	0,00	0,00
697	Correcções relativas a exercícios anteriores	11.943,14	67.071,11	797	Correcções relativas a exercícios anteriores	56.118,47	21.579,69
698	Outros custos e perdas extraordinárias	6.765,45	889,95	798	Outros proveitos e ganhos extraordinários	4.180,45	54.391,31
				799	Contas de Ordem	0,00	0,00
	Resultados extraordinários	42.390,33	-315.204,92				
		61.098,92	74.624,76			61.098,92	74.624,76

Controlo Orçamental - Receita

Comunidade Intermunicipal da Lezíria do Tejo

Ano: 2010

(unidade: €)

Classif.	Classif. Económica da Receita Designação	Previsões Corrigida	Rec. por Cobrar no início do ano	Recetas Liquidadas	Liquidações Anuladas	Receitas Cobradas Brutas	Reembolsos e Resstituições	Receita Cobrada Líquida	Receita p/ Cobrar no final do Ano	Grau Exec. da Receita
04	Taxas, multas e outras penalidades	8.100,00	0,00	10.115,60	0,00	10.115,60	0,00	10.115,60	0,00	124,684
0401	Taxas	8.000,00	0,00	10.115,60	0,00	10.115,60	0,00	10.115,60	0,00	126,445
040123	Taxas específicas das autarquias locais	8.000,00	0,00	10.115,60	0,00	10.115,60	0,00	10.115,60	0,00	126,445
04012399	Outras	8.000,00	0,00	10.115,60	0,00	10.115,60	0,00	10.115,60	0,00	126,445
0401239999	Outras	8.000,00	0,00	10.115,60	0,00	10.115,60	0,00	10.115,60	0,00	126,445
0402	Multas e outras penalidades	100,00	0,00	0,00	0,00	0,00	0,00	0,00	0,00	0,000
040201	Juros de mora	25,00	0,00	0,00	0,00	0,00	0,00	0,00	0,00	0,000
040202	Juros compensatórios	25,00	0,00	0,00	0,00	0,00	0,00	0,00	0,00	0,000
040204	Coimas e penalidades por contra-ordenações	25,00	0,00	0,00	0,00	0,00	0,00	0,00	0,00	0,000
040299	Multas e penalidades diversas	25,00	0,00	0,00	0,00	0,00	0,00	0,00	0,00	0,000
05	Rendimentos da propriedade	1.050,00	0,00	80.000,00	0,00	80.000,00	0,00	80.000,00	80.000,00	0,000
0502	Juros-Sociedades financeiras	1.000,00	0,00	0,00	0,00	0,00	0,00	0,00	0,00	0,000
050201	Bancos e outras instituições financeiras	1.000,00	0,00	0,00	0,00	0,00	0,00	0,00	0,00	0,000
0510	Rendas	50,00	0,00	80.000,00	0,00	80.000,00	0,00	80.000,00	80.000,00	0,000
051004	Edifícios	25,00	0,00	80.000,00	0,00	80.000,00	0,00	80.000,00	80.000,00	0,000
051099	Outros	25,00	0,00	0,00	0,00	0,00	0,00	0,00	0,00	0,000
06	Transferências correntes	1.621.500,00	274.668,32	1.075.613,68	0,00	931.063,65	0,00	931.063,65	419.218,35	57,420
0601	Sociedades e quase-sociedades não financeiras	100.075,00	0,00	10.000,00	0,00	0,00	0,00	0,00	10.000,00	0,000
060101	Públicas	100.050,00	0,00	10.000,00	0,00	0,00	0,00	0,00	10.000,00	0,000
06010101	Empresas públicas	25,00	0,00	10.000,00	0,00	0,00	0,00	0,00	10.000,00	0,000
06010102	Empresas públicas municipais e intermunicipais	100.000,00	0,00	0,00	0,00	0,00	0,00	0,00	0,00	0,000
06010199	Outras	25,00	0,00	0,00	0,00	0,00	0,00	0,00	0,00	0,000
060102	Privadas	25,00	0,00	0,00	0,00	0,00	0,00	0,00	0,00	0,000
0602	Sociedades financeiras	50,00	0,00	0,00	0,00	0,00	0,00	0,00	0,00	0,000
060201	Bancos e outras instituições financeiras	25,00	0,00	0,00	0,00	0,00	0,00	0,00	0,00	0,000
060202	Companhias de seguros e fundos de pensões	25,00	0,00	0,00	0,00	0,00	0,00	0,00	0,00	0,000
0603	Administração central	485.050,00	0,00	447.215,99	0,00	447.215,99	0,00	447.215,99	0,00	92,200
060301	Estado	65.000,00	0,00	194.944,00	0,00	194.944,00	0,00	194.944,00	0,00	299,914
06030199	Outras	65.000,00	0,00	194.944,00	0,00	194.944,00	0,00	194.944,00	0,00	299,914
060305	Estado-Partic.portuguesa projectos co-financiados	25,00	0,00	0,00	0,00	0,00	0,00	0,00	0,00	0,000
060306	Estado-Partic.comunit.projectos co-financiados	420.000,00	0,00	252.271,99	0,00	252.271,99	0,00	252.271,99	0,00	60,065
060307	Serviços e fundos autónomos	25,00	0,00	0,00	0,00	0,00	0,00	0,00	0,00	0,000
0605	Administração local	1.036.200,00	274.668,32	618.397,69	0,00	483.847,66	0,00	483.847,66	409.218,35	46,694
060501	Confinante	1.036.200,00	274.668,32	618.397,69	0,00	483.847,66	0,00	483.847,66	409.218,35	46,694
0607	Instituições sem fins lucrativos	25,00	0,00	0,00	0,00	0,00	0,00	0,00	0,00	0,000
060701	Instituições sem fins lucrativos	25,00	0,00	0,00	0,00	0,00	0,00	0,00	0,00	0,000
0608	Famílias	25,00	0,00	0,00	0,00	0,00	0,00	0,00	0,00	0,000
060801	Famílias	25,00	0,00	0,00	0,00	0,00	0,00	0,00	0,00	0,000
0609	Resto do mundo	75,00	0,00	0,00	0,00	0,00	0,00	0,00	0,00	0,000
060901	União Europeia-Instituições	25,00	0,00	0,00	0,00	0,00	0,00	0,00	0,00	0,000
060904	União Europeia-Países membros	25,00	0,00	0,00	0,00	0,00	0,00	0,00	0,00	0,000

Controlo Orçamental - Receita

Comunidade Intermunicipal da Lezíria do Tejo

Ano: 2010

Classif.	Classif. Económica da Receita	Designação	Previsões Corrigida	Rec. por Cobrar no início do ano	Receitas Liquidadas	Liquidações Anuladas	Receitas Cobradas Brutas	Reembolsos e Restituições	Receita Cobrada Líquida	Receita pl Cobrar no final do Ano	Grau Exec. da Receita	(unidade: €)
060905		Países terceiros e organizações internacionais	25,00	0,00	0,00	0,00	0,00	0,00	0,00	0,00	0,00	0,00
07		Venda de bens e serviços correntes	8.100,00	9.313,00	12.060,75	0,00	6.174,25	0,00	6.174,25	15.199,50	76,225	76.225
0701		Venda de bens	30,00	0,00	2.500,00	0,00	2.500,00	0,00	2.500,00	0,00	8333,333	8333,333
070105		Bens inutilizados	10,00	0,00	0,00	0,00	0,00	0,00	0,00	0,00	0,00	0,00
070110		Desperdícios, resíduos e refugos	10,00	0,00	0,00	0,00	0,00	0,00	0,00	0,00	0,00	0,00
070199		Outros	10,00	0,00	2.500,00	0,00	2.500,00	0,00	2.500,00	0,00	25000,000	25000,000
0702		Serviços	8.020,00	9.313,00	9.560,75	0,00	3.674,25	0,00	3.674,25	15.199,50	45,814	45.814
070203		Vistorias e ensaios	10,00	0,00	0,00	0,00	0,00	0,00	0,00	0,00	0,00	0,00
070204		Serviços de laboratório	10,00	0,00	0,00	0,00	0,00	0,00	0,00	0,00	0,00	0,00
070299		Outros	8.000,00	9.313,00	9.560,75	0,00	3.674,25	0,00	3.674,25	15.199,50	45,928	45.928
07029999		Outros	8.000,00	9.313,00	9.560,75	0,00	3.674,25	0,00	3.674,25	15.199,50	45,928	45.928
0703		Rendas	50,00	0,00	0,00	0,00	0,00	0,00	0,00	0,00	0,00	0,00
070302		Edifícios	25,00	0,00	0,00	0,00	0,00	0,00	0,00	0,00	0,00	0,00
070399		Outras	25,00	0,00	0,00	0,00	0,00	0,00	0,00	0,00	0,00	0,00
08		Outras receitas correntes	100,00	654,59	167.989,69	0,00	99.781,63	0,00	99.781,63	68.862,65	99781,630	68.862,65
0801		Outras	100,00	654,59	167.989,69	0,00	99.781,63	0,00	99.781,63	68.862,65	99781,630	68.862,65
080199		Outras	100,00	654,59	167.989,69	0,00	99.781,63	0,00	99.781,63	68.862,65	99781,630	68.862,65
08019901		Indemniz.por deterior,roubo extravio bens patrim.	25,00	0,00	0,00	0,00	0,00	0,00	0,00	0,00	0,00	0,00
08019903		IVA reembolsado	25,00	0,00	0,00	0,00	0,00	0,00	0,00	0,00	0,00	0,00
08019904		IVA inversão da liquidação	25,00	0,00	0,00	0,00	0,00	0,00	0,00	0,00	0,00	0,00
08019999		Diversas	25,00	654,59	167.989,69	0,00	99.781,63	0,00	99.781,63	68.862,65	399126,520	68.862,65
09		Venda de bens de investimento	95.250,00	0,00	800,00	0,00	800,00	0,00	800,00	0,00	0,840	0,840
0901		Terrenos	95.000,00	0,00	0,00	0,00	0,00	0,00	0,00	0,00	0,00	0,00
090101		Sociedades e quase-sociedades não financeiras	95.000,00	0,00	0,00	0,00	0,00	0,00	0,00	0,00	0,00	0,00
0904		Outros bens de investimento	250,00	0,00	800,00	0,00	800,00	0,00	800,00	0,00	320,000	320,000
090401		Sociedades e quase-sociedades não financeiras	50,00	0,00	800,00	0,00	800,00	0,00	800,00	0,00	1600,000	1600,000
09040101		Equipamento de transporte	25,00	0,00	800,00	0,00	800,00	0,00	800,00	0,00	3200,000	3200,000
09040103		Outros	25,00	0,00	0,00	0,00	0,00	0,00	0,00	0,00	0,000	0,000
090403		Admin.Pública-Admin.central-Estado	50,00	0,00	0,00	0,00	0,00	0,00	0,00	0,00	0,000	0,000
09040301		Equipamento de transporte	25,00	0,00	0,00	0,00	0,00	0,00	0,00	0,00	0,000	0,000
09040303		Outros	25,00	0,00	0,00	0,00	0,00	0,00	0,00	0,00	0,000	0,000
090406		Admin.Pública-Admin.local-Continente	50,00	0,00	0,00	0,00	0,00	0,00	0,00	0,00	0,000	0,000
09040601		Equipamento de transporte	25,00	0,00	0,00	0,00	0,00	0,00	0,00	0,00	0,000	0,000
09040603		Outros	25,00	0,00	0,00	0,00	0,00	0,00	0,00	0,00	0,000	0,000
090409		Instituições sem fins lucrativos	50,00	0,00	0,00	0,00	0,00	0,00	0,00	0,00	0,000	0,000
09040901		Equipamento de transporte	25,00	0,00	0,00	0,00	0,00	0,00	0,00	0,00	0,000	0,000
09040903		Outros	25,00	0,00	0,00	0,00	0,00	0,00	0,00	0,00	0,000	0,000
090410		Famílias	50,00	0,00	0,00	0,00	0,00	0,00	0,00	0,00	0,000	0,000
09041001		Equipamento de transporte	25,00	0,00	0,00	0,00	0,00	0,00	0,00	0,00	0,000	0,000
09041003		Outros	25,00	0,00	0,00	0,00	0,00	0,00	0,00	0,00	0,000	0,000
10		Transferências de capital	582.000,00	235.091,60	2.184,67	0,00	60.198,37	0,00	60.198,37	177.077,90	10,343	10.343

Controlo Orçamental - Receita

Ano: 2010
(unidade: €)

Comunidade Intermunicipal da Lezíria do Tejo

Classif.	Classif. Económica da Rec. Desig. (unidade: €)	Previsões Corrigida	Rec. por Cobrar no início do ano	Receitas Liquidadas	Liquidações Anuladas	Receitas Cobradas Brutas	Reembolsos e Restituições	Receita Cobrada Líquida	Receita pl Cobrar no final do Ano	Grau Exec. da Receita
1001	Sociedades e quase-sociedades não financeiras	100,00	0,00	0,00	0,00	0,00	0,00	0,00	0,00	0,000
100101	Públicas	75,00	0,00	0,00	0,00	0,00	0,00	0,00	0,00	0,000
10010101	Empresas públicas	25,00	0,00	0,00	0,00	0,00	0,00	0,00	0,00	0,000
10010102	Empresas públicas municipais e intermunicipais	25,00	0,00	0,00	0,00	0,00	0,00	0,00	0,00	0,000
10010199	Outras	25,00	0,00	0,00	0,00	0,00	0,00	0,00	0,00	0,000
100102	Privadas	25,00	0,00	0,00	0,00	0,00	0,00	0,00	0,00	0,000
1002	Sociedades financeiras	50,00	0,00	0,00	0,00	0,00	0,00	0,00	0,00	0,000
100201	Bancos e outras instituições financeiras	25,00	0,00	0,00	0,00	0,00	0,00	0,00	0,00	0,000
100202	Companhias de seguros e fundos de pensões	25,00	0,00	0,00	0,00	0,00	0,00	0,00	0,00	0,000
1003	Administração central	331.800,00	0,00	0,00	0,00	0,00	0,00	0,00	0,00	0,000
100301	Estado	25,00	0,00	0,00	0,00	0,00	0,00	0,00	0,00	0,000
10030199	Outras	25,00	0,00	0,00	0,00	0,00	0,00	0,00	0,00	0,000
100306	Estado-Partic.portuguesa projectos co-financiados	25,00	0,00	0,00	0,00	0,00	0,00	0,00	0,00	0,000
100307	Estado-Particip.comunitária projecti.co-financiados	331.700,00	0,00	0,00	0,00	0,00	0,00	0,00	0,00	0,000
10030701	Diversos	331.700,00	0,00	0,00	0,00	0,00	0,00	0,00	0,00	0,000
100308	Serviços e fundos autónomos	50,00	0,00	0,00	0,00	0,00	0,00	0,00	0,00	0,000
1005	Administração local	250.000,00	235.091,60	2.184,67	0,00	60.198,37	0,00	60.198,37	177.077,90	24,079
100501	Continente	250.000,00	235.091,60	2.184,67	0,00	60.198,37	0,00	60.198,37	177.077,90	24,079
1007	Instituições sem fins lucrativos	25,00	0,00	0,00	0,00	0,00	0,00	0,00	0,00	0,000
100701	Instituições sem fins lucrativos	25,00	0,00	0,00	0,00	0,00	0,00	0,00	0,00	0,000
1008	Famílias	25,00	0,00	0,00	0,00	0,00	0,00	0,00	0,00	0,000
100801	Famílias	25,00	0,00	0,00	0,00	0,00	0,00	0,00	0,00	0,000
13	Outras receitas de capital	75,00	29.434,45	0,00	0,00	0,00	0,00	0,00	29.434,45	0,000
1301	Outras	75,00	29.434,45	0,00	0,00	0,00	0,00	0,00	29.434,45	0,000
130101	Indemnizações	25,00	0,00	0,00	0,00	0,00	0,00	0,00	0,00	0,000
130102	Activos incorpóreos	25,00	0,00	0,00	0,00	0,00	0,00	0,00	0,00	0,000
130199	Outras	25,00	29.434,45	0,00	0,00	0,00	0,00	0,00	29.434,45	0,000
15	Reposições não abatidas nos pagamentos	25,00	0,00	5.214,07	0,00	5.214,07	0,00	5.214,07	0,00	20856,280
1501	Reposições não abatidas nos pagamentos	25,00	0,00	5.214,07	0,00	5.214,07	0,00	5.214,07	0,00	20856,280
150101	Reposições não abatidas nos pagamentos	25,00	0,00	5.214,07	0,00	5.214,07	0,00	5.214,07	0,00	20856,280
	Total Receitas Correntes	1.638.850,00	284.635,91	1.345.779,72	0,00	1.047.135,13	0,00	1.047.135,13	583.280,50	63,895
	Total Receitas de Capital	677.325,00	264.526,05	2.984,67	0,00	60.998,37	0,00	60.998,37	206.512,35	9,006
	Total de Reposições Não Abatidas	25,00	0,00	5.214,07	0,00	5.214,07	0,00	5.214,07	0,00	20856,280
	Total das Receitas Orçamentais	2.316.200,00	549.161,96	1.353.978,46	0,00	1.113.347,57	0,00	1.113.347,57	789.792,85	48,086
16	Saldo da gestão anterior	538.663,11	0,00	538.663,11	0,00	538.663,11	0,00	538.663,11	0,00	100,000
1601	Saldo orçamental	538.663,11	0,00	538.663,11	0,00	538.663,11	0,00	538.663,11	0,00	100,000

Controlo Orçamental - Receita

Comunidade Intermunicipal da Lezíria do Tejo

Ano: 2010

(designação da autarquia local)

Classif.	Classif. Económica da Receita	Designação	Previsões Corrigida	Rec. por Cobrar no início do ano	Receitas Liquidadas	Liquidações Anuladas	Receitas Cobradas Brutas	Reembolsos e Restituições	Receita Cobrada Líquida	Receita p/ Cobrar no final do Ano	Grau Exec. da Receita
160101	Na posse do serviço		538.663,11	0,00	538.663,11	0,00	538.663,11	0,00	538.663,11	0,00	100,000
	Total Saído de Gerência Anterior		538.663,11	0,00	538.663,11	0,00	538.663,11	0,00	538.663,11	0,00	100,000
	Total Geral		2.854.863,11	549.161,96	1.892.641,57	0,00	1.652.010,68	0,00	1.652.010,68	789.792,85	57,867

ORGÃO EXECUTIVO
Em... de ... de ...

ORGÃO DELIBERATIVO
Em... de ... de ...

controlo Orçamental - Despesa

Comunidade Intermunicipal da Lezíria do Tejo

Ano: 2010

(unidade: €)

Codigo	Classif. Económica Despesa	Designação	Dotações comigidas		Compromissos assumidos		Despesas pagas		Total	Dotação não comprometida	Diferenças		Grau de Execução Orçamental da Despesa
			Exercício	Exercícios futuros	Exercício corrente	Exercícios anteriores	Saldo	Compromissos por pagar					
01	01	Assembleia Intermunicipal da CIMLT	30.555,78	.00	30.555,78	1.059,12	29.476,66	30.555,78	9.414,22	0,00	76,453		
01	01	Despesas com o pessoal	30.000,00	.00	24.762,24	.00	24.762,24	24.762,24	5.237,76	0,00	82,541		
01	0102	Abonos variáveis ou eventuais	30.000,00	.00	24.762,24	.00	24.762,24	24.762,24	5.237,76	0,00	82,541		
01	010204	Ajuizes de custo	10.000,00	.00	6.829,20	.00	6.829,20	6.829,20	3.170,80	0,00	68,292		
01	010213	Outros suplementos e prémios	20.000,00	.00	17.933,04	.00	17.933,04	17.933,04	2.066,96	0,00	89,665		
01	01021302	Outros	20.000,00	.00	17.933,04	.00	17.933,04	17.933,04	2.066,96	0,00	89,665		
01	01021390	Movimentos de conta 010213 até 04/01/2010	.00	.00	.00	.00	.00	.00	0,00	0,00	0,000		
01	02	Aquisição de bens e serviços	9.950,00	.00	5.773,54	1.059,12	4.714,42	5.773,54	4.176,46	0,00	58,026		
01	0201	Aquisição de bens	2.100,00	.00	290,38	.00	290,38	290,38	1.809,62	0,00	13,828		
01	020108	Material de escritório	1.000,00	.00	290,38	.00	290,38	290,38	709,62	0,00	29,038		
01	020115	Prémios, condecorações e otenas	100,00	.00	.00	.00	.00	.00	100,00	0,00	0,000		
01	020121	Outros bens	1.000,00	.00	.00	.00	.00	.00	1.000,00	0,00	0,000		
01	0202	Aquisição de serviços	7.850,00	.00	5.483,16	1.059,12	4.424,04	5.483,16	2.366,94	0,00	69,649		
01	020209	Comunicações	2.000,00	.00	1.325,24	.00	1.325,24	1.325,24	674,76	0,00	66,262		
01	020212	Seguros	500,00	.00	195,08	.00	195,08	304,92	304,92	0,00	39,016		
01	020213	Deslocações e estadas	250,00	.00	76,70	.00	76,70	173,30	173,30	0,00	30,680		
01	020217	Publicidade	5.000,00	.00	3.886,14	1.059,12	2.827,02	3.886,14	1.113,86	0,00	77,723		
01	020225	Outros serviços	100,00	.00	.00	.00	.00	.00	100,00	0,00	0,000		
02	01	Conselho Executivo da CIMLT	2.814.913,11	1.557.200,50	1.101.231,51	206.186,14	1.307.417,65	1.307.417,65	1.507.495,46	249.762,85	46,416		
02	01	Despesas com o pessoal	587.910,00	450.166,82	445.340,95	333,00	445.673,95	445.673,95	137.743,18	4.492,87	75,806		
02	0101	Remunerações certas e permanentes	465.150,00	370.518,41	370.518,41	.00	370.518,41	370.518,41	94.631,59	0,00	89,651		
02	010106	Pessoal quadros-Regime contrato individ. trabalho	265.000,00	229.095,59	229.095,59	.00	229.095,59	229.095,59	35.904,41	0,00	86,451		
02	01010601	Pessoal em Funções	229.260,00	229.095,59	229.095,59	.00	229.095,59	229.095,59	164,41	0,00	99,928		
02	01010602	Alter. obrigatórias posicionamento remuneratório	.00	.00	.00	.00	.00	.00	0,00	0,00	0,000		
02	01010603	Alter. facultativas posicionamento remuneratório	2.870,00	.00	.00	.00	.00	.00	2.870,00	0,00	0,000		
02	01010604	Recrutamento pessoal para novos postos de trabalho	32.870,00	.00	.00	.00	.00	.00	32.870,00	0,00	0,000		
02	01010605	Pessoal contratado a termo	25.000,00	.00	.00	.00	.00	.00	25.000,00	0,00	0,000		
02	01010606	Recrutamento pessoal para novos postos de trabalho	25.000,00	.00	.00	.00	.00	.00	25.000,00	0,00	0,000		
02	01010607	Movimentos de conta 010106 até 04/01/2010	.00	.00	.00	.00	.00	.00	0,00	0,00	0,000		
02	01010608	Pessoal em regime de tarefa ou avença	100,00	.00	.00	.00	.00	.00	100,00	0,00	0,000		
02	01010609	Pessoal aguardando aposentação	49.700,00	.00	47.989,80	.00	47.989,80	47.989,80	1.710,20	0,00	95,359		
02	01010610	Representação	9.600,00	9.336,36	9.336,36	.00	9.336,36	9.336,36	263,64	0,00	97,254		
02	01010611	Suplementos e prémios	50,00	.00	.00	.00	.00	.00	50,00	0,00	0,000		
02	010115	Subsídio de refeição	27.650,00	14.833,98	14.833,98	.00	14.833,98	14.833,98	13.016,02	0,00	53,264		
02	01011501	Pessoal dos quadros	24.650,00	13.886,04	13.886,04	.00	13.886,04	13.886,04	10.763,96	0,00	56,332		
02	01011502	Translado da anterior nomeação definitiva	5.650,00	3.027,43	3.027,43	.00	3.027,43	3.027,43	2.822,57	0,00	51,751		
02	01011503	Contrato por tempo indeterminado	18.800,00	10.858,61	10.858,61	.00	10.858,61	10.858,61	7.941,39	0,00	57,759		
02	01011504	Pessoal em qualquer outra situação	3.200,00	947,94	947,94	.00	947,94	947,94	2.252,06	0,00	29,623		
02	01011505	Subsídio de férias e de Natal	63.950,00	50.696,15	50.696,15	.00	50.696,15	50.696,15	13.253,85	0,00	79,275		
02	01011506	Pessoal dos quadros	50.500,00	42.583,52	42.583,52	.00	42.583,52	42.583,52	7.916,48	0,00	84,324		
02	0101140101	Translado da anterior nomeação definitiva	13.100,00	12.738,40	12.738,40	.00	12.738,40	12.738,40	361,60	0,00	97,240		
02	0101140102	Contrato por tempo indeterminado	37.400,00	29.845,12	29.845,12	.00	29.845,12	29.845,12	7.554,88	0,00	79,800		
02	01011403	Pessoal contratado a termo	8.450,00	8.112,63	8.112,63	.00	8.112,63	8.112,63	337,37	0,00	96,007		
02	010115	Remunerações por doença e maternidade/paternidade	23.800,00	18.566,53	18.566,53	.00	18.566,53	18.566,53	5.233,47	0,00	78,011		
02	0102	Abonos variáveis ou eventuais	4.500,00	4.85,32	4.85,32	.00	4.85,32	4.85,32	4.014,68	0,00	10,785		

Controlo Orçamental - Despesa

Comunidade Intermunicipal da Lezíria do Tejo

Ano: 2010
(unidade: €)

Código	Classif. Económica Despesa	Designação	Dotações comigidas		Compromissos assumidos		Despesas Pagas		Total	Diferenças	Grau de Execução Orçamental da Despesa	
			Exercício	Exercícios futuros	Exercício corrente	Exercícios anteriores	Saldo	Compromissos por pagar				
02 010202	02 010202	Horas extraordinárias	800,00	,00	485,32	,00	485,32	,00	314,68	314,68	0,00	60,855
02 010203	02 010203	Alimentação e alojamento	100,00	,00	,00	,00	,00	,00	100,00	100,00	0,00	0,000
02 010204	02 010204	Ajudas de custo	400,00	,00	,00	,00	,00	,00	400,00	400,00	0,00	0,000
02 010206	02 010206	Formação	50,00	,00	,00	,00	,00	,00	50,00	50,00	0,00	0,000
02 010212	02 010212	Indemnizações por cessação de funções	50,00	,00	,00	,00	,00	,00	50,00	50,00	0,00	0,000
02 010213	02 010213	Outros suplementos e prémios	3.100,00	,00	,00	,00	,00	,00	3.100,00	3.100,00	0,00	0,000
02 01021301	02 01021301	Prémios de desempenho	3.100,00	,00	,00	,00	,00	,00	3.100,00	3.100,00	0,00	0,000
02 01021390	02 01021390	Movimentos de conta 010213 até 04/01/2010	,00	,00	,00	,00	,00	,00	,00	,00	0,00	0,000
02 0103	02 0103	Segurança social	118.260,00	,00	79.163,09	,00	79.163,09	74.337,22	333,00	39.096,91	48.599,78	63.141
02 010301	02 010301	Encargos com a saúde	15.000,00	,00	4.351,08	,00	4.351,08	4.018,08	333,00	10.648,92	0,00	29,007
02 010302	02 010302	Outros encargos com a saúde	8.000,00	,00	4.079,21	,00	4.079,21	4.079,21	,00	3.920,79	0,00	50,990
02 010303	02 010303	Subsídio familiar a criança e jovens	800,00	,00	338,70	,00	338,70	338,70	,00	461,30	0,00	42,337
02 010304	02 010304	Outras prestações familiares	50,00	,00	,00	,00	,00	,00	,00	50,00	0,00	0,000
02 010305	02 010305	Contribuições para a segurança social	88.810,00	,00	65.593,96	,00	65.593,96	61.101,09	,00	23.216,04	4.492,87	68,900
02 01030501	02 01030501	Assist. na doença funcionários públicos (ADSE)	60,00	,00	31,25	,00	31,25	31,25	,00	28,75	0,00	52,083
02 01030502	02 01030502	Segurança Social do pessoal em RCTFP	88.700,00	,00	65.562,71	,00	65.562,71	61.069,84	,00	23.137,29	4.492,87	68,950
02 0103050201	02 0103050201	Caixa Geral de Aposentações	30.750,00	,00	21.278,55	,00	21.278,55	19.859,73	,00	9.471,45	10.890,27	1.418,82
02 0103050202	02 0103050202	Segurança Social - Regime Geral	57.950,00	,00	44.284,16	,00	44.284,16	41.210,11	,00	13.665,84	16.739,89	71,113
02 01030503	02 01030503	Outras	50,00	,00	,00	,00	,00	,00	,00	50,00	0,00	0,000
02 010306	02 010306	Acidentes em serviço e doenças profissionais	50,00	,00	,00	,00	,00	,00	,00	50,00	0,00	0,000
02 010309	02 010309	Seguros	5.500,00	,00	4.800,14	,00	4.800,14	4.800,14	,00	699,86	0,00	87,275
02 01030901	02 01030901	Seguros acidentes trabalho doenças profissionais	5.500,00	,00	4.800,14	,00	4.800,14	4.800,14	,00	699,86	0,00	87,275
02 010310	02 010310	Outras despesas de segurança social	50,00	,00	,00	,00	,00	,00	,00	50,00	0,00	0,000
02 01031001	02 01031001	Eventualidade maternidade, paternidade e adoção	25,00	,00	,00	,00	,00	,00	,00	25,00	0,00	0,000
02 01031002	02 01031002	Movimentos de conta 010310 até 04/01/2010	,00	,00	,00	,00	,00	,00	,00	,00	0,00	0,000
02 01031003	02 01031003	Outras despesas de segurança social	25,00	,00	,00	,00	,00	,00	,00	25,00	0,00	0,000
02 02	02 02	Aquisição de bens e serviços	1.145.390,00	,00	673.782,82	,00	673.782,82	422.038,57	204.789,76	471.607,18	518.561,67	46.954,49
02 0201	02 0201	Aquisição de bens	43.690,00	,00	14.515,79	,00	14.515,79	13.668,25	335,56	14.003,81	29.174,21	32,053
02 020101	02 020101	Combustíveis e lubrificantes	13.300,00	,00	7.909,24	,00	7.909,24	7.909,24	,00	5.390,76	0,00	59,468
02 02010101	02 02010101	Gasolina	100,00	,00	,00	,00	,00	,00	,00	100,00	0,00	0,000
02 02010102	02 02010102	Gasóleo	13.000,00	,00	7.909,24	,00	7.909,24	7.909,24	,00	100,00	0,00	60,840
02 02010109	02 02010109	Outros	200,00	,00	,00	,00	,00	,00	,00	200,00	0,00	0,000
02 020102	02 020102	Limpeza e higiene	4.500,00	,00	486,09	,00	486,09	486,09	,00	4.013,91	0,00	10,802
02 020103	02 020103	Material de escritório	15.000,00	,00	3.421,64	,00	3.421,64	2.624,06	285,60	11.578,35	12.090,34	19,398
02 020104	02 020104	Prémios, condonacões e ofertas	2.000,00	,00	,00	,00	,00	,00	,00	2.000,00	0,00	0,000
02 020105	02 020105	Ferramentas e utensílios	600,00	,00	,00	,00	,00	,00	,00	600,00	0,00	0,000
02 020106	02 020106	Livros e documentação técnica	1.700,00	,00	147,90	,00	147,90	147,90	,00	1.552,10	0,00	8,700
02 020107	02 020107	Artigos honoríficos e de decoração	100,00	,00	,00	,00	,00	,00	,00	100,00	0,00	0,000
02 020108	02 020108	Outros bens	6.490,00	,00	2.550,92	,00	2.550,92	2.500,96	49,96	3.939,08	3.939,08	39,305
02 0202	02 0202	Aquisição de serviços	1.101.700,00	,00	659.267,03	,00	659.267,03	408.370,32	204.454,20	612.824,52	448.875,48	55,625
02 020201	02 020201	Encargos das instalações	400,00	,00	,00	,00	,00	,00	,00	400,00	0,00	0,000
02 020202	02 020202	Limpeza e higiene	6.800,00	,00	4.457,55	,00	4.457,55	4.457,55	,00	2.342,45	0,00	65,552
02 020203	02 020203	Conservação de bens	110.000,00	,00	91.293,38	,00	91.293,38	10.819,99	79.896,00	18.706,52	19.284,01	82,459
02 020204	02 020204	Locação de edifícios	100,00	,00	,00	,00	,00	,00	,00	100,00	0,00	0,000
02 020205	02 020205	Locação de material de informática	12.500,00	,00	3.500,87	,00	3.500,87	3.500,87	,00	8.999,13	0,00	28,007
02 020206	02 020206	Locação de material de transporte	100,00	,00	,00	,00	,00	,00	,00	100,00	0,00	0,000
02 020208	02 020208	Locação de outros bens	10.000,00	,00	6.424,82	,00	6.424,82	6.390,32	34,50	3.575,18	0,00	64,249

Ano: 2010

(unidade: €)

Código	Classif. Económica Despesa (designação da autarquia local)	Dotações corrigidas	Compromissos assumidos		Despesas Pagas		Total	Dotação não comprometida	Diferenças		Grau de Execução Orçamental da Despesa
			Exercício	Exercícios futuros	Exercício corrente	Exercícios anteriores			Saldo	Compromissos por pagar	
02 020209	Comunicações	51.500,00	40.891,83	,00	33.356,12	63,30	33.419,42	10.608,17	18.080,58	7.472,41	64,892
02 020210	Transportes	4.000,00	1.057,60	,00	1.057,60	,00	1.057,60	2.942,40	2.942,40	0,00	28,440
02 020211	Representação dos serviços	100,00	,00	,00	,00	,00	,00	100,00	100,00	0,00	0,000
02 020212	Seguros	6.000,00	4.177,88	,00	4.177,88	,00	4.177,88	1.822,12	1.822,12	0,00	69,831
02 020213	Deslocações e estadas	3.000,00	1.000,75	,00	1.000,75	,00	1.000,75	1.999,25	1.999,25	0,00	33,358
02 020214	Estudos, pareceres, projectos e consultadoria	446.000,00	313.648,00	,00	313.648,00	,00	284.004,87	132.352,00	161.995,13	29.643,13	63,678
02 020215	Formação	7.500,00	1.837,13	,00	1.837,13	,00	1.837,13	5.662,87	5.662,87	0,00	24,495
02 020216	Seminários, exposições e similares	22.500,00	18.000,00	,00	18.000,00	,00	18.000,00	4.500,00	4.500,00	0,00	80,000
02 020217	Publicidade	12.500,00	7.155,03	,00	7.155,08	,00	7.155,08	5.344,92	5.344,92	0,00	57,241
02 020218	Vigilância e segurança	100,00	,00	,00	,00	,00	,00	100,00	100,00	0,00	0,000
02 020219	Assistência técnica	21.000,00	9.622,26	,00	9.622,26	,00	9.284,21	11.377,74	11.715,79	338,05	44,211
02 020220	Outros trabalhos especializados	252.200,00	144.613,81	,00	16.492,58	123.140,40	139.632,98	107.586,19	112.587,02	4.980,83	55,366
02 020225	Outros serviços	135.400,00	11.586,07	,00	6.855,37	1.320,00	8.155,37	123.813,93	127.244,83	3.430,70	6,023
02 03	Juros e outros encargos	13.200,00	448,78	,00	448,78	,00	448,78	12.751,22	12.751,22	0,00	3,400
02 0303	Juros de locação financeira	1.200,00	448,78	,00	448,78	,00	448,78	751,22	751,22	0,00	37,398
02 030305	Material de transporte	1.200,00	448,78	,00	448,78	,00	448,78	751,22	751,22	0,00	37,398
02 0305	Outros juros	12.000,00	,00	,00	,00	,00	,00	12.000,00	12.000,00	0,00	0,000
02 030502	Outros	12.000,00	,00	,00	,00	,00	,00	12.000,00	12.000,00	0,00	0,000
02 04	Transferências correntes	52.800,00	37.227,33	,00	34.859,93	,00	34.859,93	15.572,67	17.940,07	2.367,40	66,023
02 0401	Sociedades e quase sociedades não financeiras	37.000,00	36.802,63	,00	34.435,23	,00	34.435,23	197,37	2.564,77	2.367,40	93,068
02 040102	Privadas	37.000,00	36.802,63	,00	34.435,23	,00	34.435,23	197,37	2.564,77	2.367,40	93,068
02 0402	Administração central	100,00	,00	,00	,00	,00	,00	100,00	100,00	0,00	0,000
02 040302	Estado	50,00	,00	,00	,00	,00	,00	50,00	50,00	0,00	0,000
02 040305	Serviços e fundos autónomos	50,00	,00	,00	,00	,00	,00	50,00	50,00	0,00	0,000
02 0405	Administração local	15.050,00	,00	,00	,00	,00	,00	15.050,00	15.050,00	0,00	0,000
02 040502	Comitente	15.050,00	,00	,00	,00	,00	,00	15.050,00	15.050,00	0,00	0,000
02 04050201	Municípios	15.050,00	,00	,00	,00	,00	,00	15.050,00	15.050,00	0,00	0,000
02 0407	Instituições sem fins lucrativos	500,00	424,70	,00	424,70	,00	424,70	75,30	75,30	0,00	84,940
02 040701	Instituições sem fins lucrativos	500,00	424,70	,00	424,70	,00	424,70	75,30	75,30	0,00	84,940
02 0408	Famílias	150,00	,00	,00	,00	,00	,00	150,00	150,00	0,00	0,000
02 040802	Outras	150,00	,00	,00	,00	,00	,00	150,00	150,00	0,00	0,000
02 06	Outras despesas correntes	32.100,00	25.673,13	,00	25.673,13	,00	25.673,13	6.426,87	6.426,87	0,00	79,979
02 0602	Diversas	32.100,00	25.673,13	,00	25.673,13	,00	25.673,13	6.426,87	6.426,87	0,00	79,979
02 060201	Impostos e taxas	50,00	,00	,00	,00	,00	,00	50,00	50,00	0,00	0,000
02 06020101	Activos incorpóreos	50,00	,00	,00	,00	,00	,00	50,00	50,00	0,00	0,000
02 06020102	Outras	32.000,00	25.673,13	,00	25.673,13	,00	25.673,13	6.326,87	6.326,87	0,00	80,229
02 06020103	Outras restituições	2.500,00	,00	,00	,00	,00	,00	2.500,00	2.500,00	0,00	0,000
02 06020104	IVA pago	25.000,00	23.606,08	,00	23.606,08	,00	23.606,08	1.393,92	1.393,92	0,00	94,424
02 06020105	Serviços bancários	3.500,00	2.066,95	,00	2.066,95	,00	2.066,95	1.433,05	1.433,05	0,00	59,056
02 06020106	Outras	1.000,00	,10	,00	,10	,00	,10	999,90	999,90	0,00	0,010
02 07	Aquisição de bens de capital	856.300,00	364.993,62	,00	167.962,15	1.063,38	169.025,53	491.305,38	687.274,47	195.969,09	19,739
02 0701	Investimentos	842.300,00	352.171,17	,00	155.199,70	1.063,38	156.203,08	490.128,83	686.096,92	195.969,09	18,545
02 070102	Habitações	5.000,00	,00	,00	,00	,00	,00	5.000,00	5.000,00	0,00	0,000
02 070103	Reparação e beneficiação	5.000,00	,00	,00	,00	,00	,00	5.000,00	5.000,00	0,00	0,000
02 070103	Edifícios	1.000,00	,00	,00	,00	,00	,00	1.000,00	1.000,00	0,00	0,000
02 07010301	Instalações de serviços	1.000,00	,00	,00	,00	,00	,00	1.000,00	1.000,00	0,00	0,000
02 070106	Material de transporte	35.000,00	,00	,00	,00	,00	,00	35.000,00	35.000,00	0,00	0,000

controlo Orçamental - Despesa
Comunidade Intermunicipal da Lezíria do Tejo

[Handwritten signature]

Comunidade Intermunicipal da Lezíria do Tejo

Controlo Orçamental - Despesa

Ano: 2010
(unidade: €)

Código	Classif. Económica Despesa Designação	Dotações corrigidas		Compromissos assumidos		Despesas Pagas		Total	Dotação não comprometida	Diferenças		Grau de Execução Orçamental da Despesa
		Exercício	Exercícios futuros	Total	Exercício corrente	Exercícios anteriores	Saldo			Compromissos por pagar		
02 07010602	Outro	36.000,00	,00	0,00	,00	,00	,00	0,00	36.000,00	0,00	0,00	0,00
02 070107	Equipamento de informática	147.500,00	,00	85.682,86	,00	5.612,92	,00	5.612,92	61.817,14	141.887,08	80.069,94	3.805
02 070108	Software informático	547.500,00	,00	171.386,97	,00	418,90	,00	418,90	376.113,03	455.907,98	79.694,95	16.747
02 070109	Equipamento administrativo	10.000,00	,00	3.874,54	,00	3.859,96	,00	3.874,54	6.125,46	6.125,46	0,00	38.745
02 070110	Equipamento básico	3.500,00	,00	360,00	,00	360,00	,00	360,00	3.140,00	3.140,00	0,00	10.286
02 07011002	Outro	3.500,00	,00	360,00	,00	360,00	,00	360,00	3.140,00	3.140,00	0,00	10.286
02 070111	Ferramentas e utensílios	500,00	,00	358,80	,00	358,80	,00	358,80	141,20	141,20	0,00	71.760
02 070113	Investimentos incorpóreos	500,00	,00	,00	,00	,00	,00	,00	500,00	500,00	0,00	0,00
02 070115	Outros investimentos	90.800,00	,00	90.508,00	,00	,00	,00	90.508,00	292,00	36.495,20	36.203,20	59.807
02 07011502	Cartografia à escala 1/10.000	90.800,00	,00	90.508,00	,00	,00	,00	90.508,00	292,00	36.495,20	35.203,20	59.807
02 0702	Locação financeira	14.000,00	,00	12.822,45	,00	12.822,45	,00	12.822,45	1.177,55	1.177,55	0,00	91.599
02 070205	Materiais de transporte	14.000,00	,00	12.822,45	,00	12.822,45	,00	12.822,45	1.177,55	1.177,55	0,00	91.599
02 08	Transferências de capital	25.113,11	,00	,00	,00	,00	,00	,00	25.113,11	25.113,11	0,00	0,00
02 0801	Sociedades e quase sociedades não financeiras	13.550,00	,00	,00	,00	,00	,00	,00	13.550,00	13.550,00	0,00	0,00
02 080101	Públicas	13.550,00	,00	,00	,00	,00	,00	,00	13.550,00	13.550,00	0,00	0,00
02 08010101	Empresas públicas municipais e intermunicipais	13.550,00	,00	,00	,00	,00	,00	,00	13.550,00	13.550,00	0,00	0,00
02 080102	Privadas	50,00	,00	,00	,00	,00	,00	,00	50,00	50,00	0,00	0,00
02 080301	Estado	50,00	,00	,00	,00	,00	,00	,00	50,00	50,00	0,00	0,00
02 080306	Serviços e fundos autónomos	50,00	,00	,00	,00	,00	,00	,00	50,00	50,00	0,00	0,00
02 0805	Administração local	11.363,11	,00	,00	,00	,00	,00	,00	11.363,11	11.363,11	0,00	0,00
02 080501	Continente	11.363,11	,00	,00	,00	,00	,00	,00	11.363,11	11.363,11	0,00	0,00
02 08050102	Municípios	11.363,11	,00	,00	,00	,00	,00	,00	11.363,11	11.363,11	0,00	0,00
02 080502	Outros	11.363,11	,00	,00	,00	,00	,00	,00	11.363,11	11.363,11	0,00	0,00
02 0907	Instituições sem fins lucrativos	50,00	,00	,00	,00	,00	,00	,00	50,00	50,00	0,00	0,00
02 090709	Instituições sem fins lucrativos	50,00	,00	,00	,00	,00	,00	,00	50,00	50,00	0,00	0,00
02 0908	Famílias	50,00	,00	,00	,00	,00	,00	,00	50,00	50,00	0,00	0,00
02 090806	Outras	50,00	,00	,00	,00	,00	,00	,00	50,00	50,00	0,00	0,00
02 09	Activos financeiros	100,00	,00	,00	,00	,00	,00	,00	100,00	100,00	0,00	0,00
02 0907	Ações e outras participações	100,00	,00	,00	,00	,00	,00	,00	100,00	100,00	0,00	0,00
02 090709	Sociedades e quase sociedades não financeiras-Privadas	100,00	,00	,00	,00	,00	,00	,00	100,00	100,00	0,00	0,00
02 09070909	Sociedades e quase sociedades não financeiras-Públicas	102.000,00	,00	4.908,00	,00	4.908,00	,00	4.908,00	97.092,00	97.092,00	0,00	4.812
02 11	Outras despesas de capital	102.000,00	,00	4.908,00	,00	4.908,00	,00	4.908,00	97.092,00	97.092,00	0,00	4.812
02 1102	Diversas	102.000,00	,00	4.908,00	,00	4.908,00	,00	4.908,00	97.092,00	97.092,00	0,00	4.812
02 110209	Restituições	97.500,00	,00	4.908,00	,00	4.908,00	,00	4.908,00	92.592,00	92.592,00	0,00	5.034
02 11020909	Outras	4.500,00	,00	,00	,00	,00	,00	,00	4.500,00	4.500,00	0,00	0,00
Total Despesas Correntes		1.871.350,00	1.217.834,66	1.217.834,66	0,00	206.181,88	957.834,02	1.164.019,90	553.515,34	707.330,10	53.814,76	62.202
Total Despesas de Capital		983.513,11	369.901,62	369.901,62	0,00	1.063,38	172.870,15	1.373.933,53	613.611,49	808.579,58	195.966,09	17.685
Total Geral		2.854.863,11	1.587.736,28	1.587.736,28	0,00	207.245,26	1.130.704,17	1.337.953,43	1.167.126,83	1.516.909,68	249.784,35	46.866

ORGÃO EXECUTIVO

Em de de

[Assinatura]

ORGÃO DELIBERATIVO

Em de de

[Assinatura]

Execução Anual das Grandes Opções do Pla

Comunidade Intermunicipal da Lezíria do Tejo

Ano: 2010
(unidade: €)

Obj. Prog	Projecto	Ano / Nº Acção	Designação	Código Classificação Orçamental	Forma de Realiz.	Fonte Financiamento (%)			Montante Previsto		Montante executado		Nível de Execução		
						AC	AA	FC	Anos seguintes	Ano	Anos Anteriores	Ano	Total	Anual (%)	Global (%)
01			Funções Gerais												
01 1.1			Serviços Gerais de Administração Pública												
01 1.1			Administração Geral da CIMLT												
01 1.1	2010/1	1	Instalação de Serviços	02 07010301	0				1.000,00	0,00	0,00	0,00	0,00	0,00	0,00
01 1.1	2010/1	2	Locação Financeira de Material de Transporte	02 070205	0	64			14.000,00	9.000,00	0,00	12.822,45	12.822,45	91,59	55,75
01 1.1	2010/1	3	Equipamento de Informática	02 070107	0				2.500,00	0,00	0,00	700,59	700,59	28,02	28,02
01 1.1	2010/1	4	Software Informático	02 070108	0				7.500,00	0,00	0,00	418,80	418,80	5,58	5,58
01 1.1	2010/1	5	Equipamento Administrativo	02 070109	0				10.000,00	0,00	0,00	3.874,54	3.874,54	38,75	38,75
01 1.1	2010/1	6	Equipamento Básico	02 07011002	0				3.500,00	0,00	0,00	360,00	360,00	10,29	10,29
01 1.1	2010/1	8	Investimentos Incorporáveis	02 070113	0				500,00	0,00	0,00	0,00	0,00	0,00	0,00
01 1.1	2010/1	9	Ferramentas e Utensílios	02 070111	0				500,00	0,00	0,00	358,80	358,80	71,76	71,76
01 1.1	2010/1	10	Beneficiação do Centro de Serviços da Lezíria do Tejo	02 07010203	0				5.000,00	0,00	0,00	0,00	0,00	0,00	0,00
01 1.1	2010/1	11	Aquisição de Material de Transporte	02 07010602	0				36.000,00	0,00	0,00	0,00	0,00	0,00	0,00
									Totais do Programa 1.1:	9.000,00	0,00	18.535,18	18.535,18	23,03	20,71
									Totais do Objectivo 01:	9.000,00	0,00	18.535,18	18.535,18	23,03	20,71

Execução Anual das Grandes Opções do PLO

Comunidade Intermunicipal da Lezíria do Tejo

Ano: 2010
(unidade: €)

Obj. / Prog	Projecto	Designação	Código Classificação Orçamental	Forma de Realiz.	Forma de Financiamento (%)			Datas (Mês/Ano)		Montante Previsto		Montante executado		Nível de Execução Anual (%)	Nível de Execução Global (%)	
					AC	AA	FC	Início	Fim	Ano	Anos seguintes	Total	Anos Anteriores	Ano	Total	
02	2.4	Funções Sociais														
02	2.4	Habituação e Serviços Colectivos														
02	2.4	Ciclovia entre Ribeira de Santarém e Praia do Tejo	02 020214	0	100		06/2006	12/2010	3.800,00	0,00	3.800,00	25.260,00	3.800,00	28.860,00	94,74	99,31
02	2.4	Projecto Técnico entre Valada e Praia do Tejo														
02	2.4	Manutenção da Vala Real de Alpiarça	02 020203	0	100		08/2007	12/2010	85.000,00	0,00	85.000,00	3.630,00	79.410,00	83.040,00	93,42	93,69
02	2.4	Manutenção da Vala Real de Alpiarça					Totais do Programa 2.4:		88.800,00	0,00	88.800,00	28.890,00	83.010,00	111.900,00	93,48	95,08
02	2.5	Serviços Culturais, Recreativos e Religiosos														
02	2.5	Carta Desportiva da Lezíria do Tejo	02 020214	0	36	64	01/2010	12/2010	90.000,00	0,00	90.000,00	0,00	44.994,00	44.994,00	49,99	49,99
							Totais do Programa 2.5:		90.000,00	0,00	90.000,00	0,00	44.994,00	44.994,00	49,99	49,99
							Totais do Objectivo 02:		178.800,00	0,00	178.800,00	28.890,00	128.004,00	156.894,00	71,59	75,54

Execução Anual das Grandes Opções do Plano Comunidade Intermunicipal da Lezíria do Tejo

Ano: 2010
(unidade: €)

Obj. Prog	Projecto	Designação	Código Classificação Orçamental	Formal Fonte de Realiz.	Formal Fonte Financiamento (%)			Datas (Mês/Ano)		Montante Previsto			Montante executado		Nível Execução Global (%)		
					AC	AA	FC	Início	Fim	Ano	Anos seguintes	Total	Anos Anteriores	Ano	Total	Anual (%)	Global (%)
03	03 3.2	Funções Económicas															
03	03 3.2	Indústria e Energia															
03	03 3.2	Eficiência Energética na Lezíria do Tejo	02 020214	0	36	64	01/2010	12/2010	43.000,00	0,00	43.000,00	0,00	0,00	0,00	0,00	0,00	0,00
							Totais do Programa 3.2:		43.000,00	0,00	43.000,00	0,00	0,00	0,00	0,00	0,00	0,00
03	03 3.5	Outras Funções Económicas															
03	03 3.5	Carta Social da Lezíria do Tejo	02 020214	0	36	64	01/2009	12/2010	72.000,00	0,00	72.000,00	17.928,00	71.936,10	89.864,10	99,91	99,93	
03	03 3.5	O Novo Regulamento Geral: do Ruído e a Lezíria do Tejo	02 020214	0	20	80	01/2009	12/2010	70.500,00	0,00	70.500,00	14.665,20	39.790,22	54.485,42	56,44	63,95	
03	03 3.5	Ribatejo Digital - II Fase															
03	03 3.5	Implementação WEBSIG nos Municípios da Lezíria do Tejo	02 070108	0	20	80	06/2009	12/2010	50.000,00	0,00	50.000,00	41.900,00	46.000,00	87.900,00	92,00	95,65	
03	03 3.5	SIADAP 123 para os Municípios da Lezíria do Tejo	02 070108	0	20	80	01/2010	12/2010	30.000,00	0,00	30.000,00	0,00	0,00	0,00	0,00	0,00	
03	03 3.5	Hardware	02 070107	0	20	80	01/2010	12/2011	145.000,00	2.000,00	147.000,00	0,00	4.912,33	4.912,33	3,39	3,34	
03	03 3.5	Software	02 070108	0	20	80	01/2010	12/2011	400.000,00	435.000,00	835.000,00	0,00	37.408,22	37.408,22	9,35	4,48	
03	03 3.5	Portais Temáticos	02 070108	0	20	80	06/2010	12/2010	60.000,00	0,00	60.000,00	0,00	7.865,00	7.865,00	13,11	13,11	
03	03 3.5	Execução de Altimetria e Hidrografia à Escala 1/10.000 para a Lezíria do Tejo	02 0701502	0	20	80	06/2010	12/2010	90.800,00	0,00	90.800,00	0,00	54.304,80	54.304,80	59,81	59,81	
03	03 3.5	Inspeção de Elevadores	02 020220	0	100		01/2010	12/2010	12.000,00	0,00	12.000,00	0,00	7.057,21	7.057,21	58,81	58,81	
03	03 3.5	Criação de um Modelo Inovador de Sociedade de Reabilitação Urbana (SRU)	02 020214	0	36	64	01/2010	12/2010	90.000,00	0,00	90.000,00	0,00	86.400,00	86.400,00	96,00	96,00	
03	03 3.5	Formação dos Recursos Humanos da CIMLT e Municípios Associados															
03	03 3.5	Remunerações dos Formadores	02 020225	0	21	79	06/2010	12/2010	80.000,00	0,00	80.000,00	0,00	0,00	0,00	0,00	0,00	
03	03 3.5	Outros Encargos com Formadores	02 020225	0	21	79	06/2010	12/2010	27.000,00	0,00	27.000,00	0,00	0,00	0,00	0,00	0,00	
03	03 3.5	Aluguer de Equipamento Informático	02 020205	0	21	79	06/2010	12/2010	7.000,00	0,00	7.000,00	0,00	0,00	0,00	0,00	0,00	
03	03 3.5	Transferências para os Municípios	02 04050101	0	21	79	06/2010	12/2010	9.000,00	0,00	9.000,00	0,00	0,00	0,00	0,00	0,00	
03	03 3.5	Ribatejo Digital - II Fase															
03	03 3.5	Desenvolvimento de Software Informático para a Gestão Escolar para os Municípios da Lezíria do Tejo	02 020220	0	20	80	06/2009	12/2010	195.000,00	0,00	196.000,00	315.016,92	122.074,80	437.091,72	62,28	85,53	
03	03 3.5	Comunicações	02 020209	0			01/2010	12/2010	32.500,00	0,00	32.500,00	0,00	22.552,86	22.552,86	69,39	69,39	
							Totais do Programa 3.5:		1.371.800,00	437.000,00	1.808.800,00	389.540,12	500.301,54	889.841,66	36,47	40,48	
							Totais do Objectivo 03:		1.414.800,00	437.000,00	1.851.800,00	389.540,12	500.301,54	889.841,66	35,36	39,70	
							Total Geral:		1.674.100,00	446.000,00	2.120.100,00	418.430,12	646.840,72	1.055.270,84	38,64	41,96	

ÓRGÃO EXECUTIVO
Em... de ... de ...

ÓRGÃO DELIBERATIVO
Em... de ... de ...

Comunidade Intermunicipal da Lezíria do Tejo

Execução anual do Plano Plurianual de Investimentos

Ano: 2010
(unidade: €)

Obj. Prog	Projecto	Designação	Código Classificação Orçamental	Forma de Realiz.	Fonte Financiamento (%)			Datas (Mês/Ano)		Montante Previsto		Montante executado		Nível Execução		
					AC	AA	FC	Ano	Inicio	Fim	Anos seguintes	Total	Anos Anteriores	Ano	Total	Execução Anual (%)
01	1.1	Funções Gerais														
01	1.1	Serviços Gerais de Administração Pública														
01	1.1	Administração Gerat da CIMLT														
01	1.1	1 Instalação de Serviços	02 07010301	0				01/2010	12/2010	1.000,00	0,00	0,00	0,00	0,00	0,00	0,00
01	1.1	2 Locação Financeira de Material de Transporte	02 070205	0	64			01/2010	08/2011	14.000,00	9.000,00	12.822,45	12.822,45	91,59	55,75	
01	1.1	3 Equipamento de Informática	02 070107	0				01/2010	12/2010	2.500,00	0,00	700,59	700,59	28,02	28,02	
01	1.1	4 Software Informático	02 070108	0				01/2010	12/2010	7.500,00	0,00	418,80	418,80	5,58	5,58	
01	1.1	5 Equipamento Administrativo	02 070109	0				01/2010	12/2010	10.000,00	0,00	3.874,54	3.874,54	38,75	38,75	
01	1.1	6 Equipamento Básico	02 07011002	0				01/2010	12/2010	3.500,00	0,00	360,00	360,00	10,29	10,29	
01	1.1	8 Investimentos Incorporáveis	02 070113	0				01/2010	12/2010	500,00	0,00	0,00	0,00	0,00	0,00	
01	1.1	9 Ferramentas e Utensílios	02 070111	0				01/2010	12/2010	500,00	0,00	358,80	358,80	71,76	71,76	
01	1.1	10 Beneficiação do Centro de Serviços da Lezíria do Tejo	02 07010203	0				01/2010	12/2010	5.000,00	0,00	0,00	0,00	0,00	0,00	
01	1.1	11 Aquisição de Material de Transporte	02 07010602	0				01/2010	12/2010	36.000,00	0,00	0,00	0,00	0,00	0,00	
Totais do Programa 1.1:										80.500,00	9.000,00	18.535,18	18.535,18	23,03	20,71	
Totais do Objectivo 01:										80.500,00	9.000,00	18.535,18	18.535,18	23,03	20,71	

Comunidade Intermunicipal da Lezíria do Tejo

Execução anual do Plano Plurianual de Investimentos

Ano: 2010
(unidade: €)

Obj. Prog	Projecto	Designação	Código Classificação Orçamental	Forma, Fonte de Realiz.	Financiamento (%)			Datas (Mês/Ano)		Montante Previsto			Montante executado			Nível Execução	
					AC	AA	FC	Início	Fim	Anos seguintes	Total	Anos Anteriores	Ano	Total	Anual (%)	Global (%)	
03	03 3.5	Funções Económicas	02 070108	0	20	80	06/2009	12/2010	50.000,00	0,00	41.900,00	46.000,00	87.900,00	92,00	95,65		
03	03 3.5	Outras Funções Económicas	02 070108	0	20	80	01/2010	12/2010	30.000,00	0,00	0,00	0,00	0,00	0,00	0,00		
03	03 3.5	Ribatejo Digital - II Fase	02 070107	0	20	80	01/2010	12/2011	145.000,00	2.000,00	0,00	4.912,33	4.912,33	3,39	3,34		
03	03 3.5	Implementação WEBSIG nos Municípios da Lezíria do Tejo	02 070108	0	20	80	01/2010	12/2011	400.000,00	435.000,00	0,00	37.408,22	37.408,22	9,35	4,48		
03	03 3.5	Hardware	02 070108	0	20	80	06/2010	12/2010	60.000,00	0,00	0,00	7.865,00	7.865,00	13,11	13,11		
03	03 3.5	Software	02 070108	0	20	80	06/2010	12/2010	90.800,00	0,00	0,00	54.304,80	54.304,80	59,81	59,81		
03	03 3.5	Portais Temáticos	02 07011502	0	20	80	06/2010	12/2010	775.800,00	437.000,00	41.900,00	150.490,35	192.390,35	19,40	15,33		
03	03 3.5	Execução de Altimetria e Hidrografia a Escala 1/10.000 para a Lezíria do Tejo							775.800,00	437.000,00	41.900,00	150.490,35	192.390,35	19,40	15,33		
Totais do Programa 3.5:									1.302.300,00	446.000,00	41.900,00	169.025,53	210.925,53	19,74	15,69		
Totais do Objectivo 03:									856.300,00	446.000,00	41.900,00	169.025,53	210.925,53	19,74	15,69		

ORGÃO EXECUTIVO

Em ... de ... de ...

ORGÃO DELIBERATIVO

Em ... de ... de ...

Execução Anual das Actividades mais Relevantes

Comunidade Intermunicipal da Lezíria do Tejo

Ano: 2010

(unidade: €)

Obj. Prog	Projecto	Designação	Código Classificação Orçamental	Formal de Realiz.	Fonte Financiamento (%)			Datas (Mês/Ano)		Montante Previsto		Montante executado		Nível Execução Global (%)
					AC	AA	FC	Início	Fim	Ano	Anos seguintes	Total	Ano	
02	2.4	Funções Sociais												
02	2.4	Habituação e Serviços Colectivos												
02	2.4	Ciclovia entre Ribeira de Santarém e Praia do Tejo	02 020214	0	100		06/2006	12/2010	3.800,00	0,00	25.260,00	3.600,00	28.860,00	94,74
02	2.4	Projecto Técnico entre Valaça e Praia do Tejo												
02	2.4	Manutenção da Vaia Real de Alpiarça	02 020203	0	100		06/2007	12/2010	85.000,00	0,00	3.630,00	79.410,00	83.040,00	93,69
02	2.4	Manutenção da Vaia Real de Alpiarça												
							Totais do Programa 2.4:		88.800,00	0,00	28.890,00	83.010,00	111.900,00	93,48
02	2.5	Serviços Culturais, Recreativos e Religiosos												
02	2.5	Carta Desportiva da Lezíria do Tejo	02 020214	0	36	64	01/2010	12/2010	90.000,00	0,00	0,00	44.994,00	44.994,00	49,99
							Totais do Programa 2.5:		90.000,00	0,00	0,00	44.994,00	44.994,00	49,99
							Totais do Objectivo 02:		178.800,00	0,00	28.890,00	128.004,00	156.894,00	71,59
														75,54

[Handwritten signature]

Execuç^{ão} Anual das Actividades mais Relevantes
Comunidade Intermunicipal da Lezíria do Tejo

Ano: 2010
 (unidade: €)

Obj. Prog	Projecto	Designação	Código Classificação Orçamental	Formal de Realiz ^{ação}	Fonte Financiamento (%)			Datas (Mês/Ano)		Montante Previsto			Montante executado			Nível Execução Global (%)	
					AC	AA	FC	Início	Fim	Ano	Anos seguintes	Total	Anos Anteriores	Ano	Total	Annual (%)	Total
03		Funções Económicas															
03	3.2	Indústria e Energia															
03	3.2	2010/5004	02 020214	0	36	64	01/2010	12/2010		43.000,00	0,00	0,00	0,00	0,00	0,00	0,00	0,00
							Totais do Programa 3.2:			43.000,00	0,00	0,00	0,00	0,00	0,00	0,00	0,00
03	3.5	Outras Funções Económicas															
03	3.5	Carta Social da Lezíria do Tejo	02 020214	0	36	64	01/2009	12/2010		72.000,00	0,00	17.928,00	71.936,10	89.864,10	99,91	99,93	
03	3.5	O Novo Regulamento Geral do Ruído e a Lezíria do Tejo	02 020214	0	20	80	01/2009	12/2010		70.500,00	0,00	14.695,20	39.790,22	54.485,42	56,44	63,95	
03	3.5	Inspeção de Elevadores	02 020220	0	100		01/2010	12/2010		12.000,00	0,00	0,00	7.057,21	7.057,21	58,81	58,81	
03	3.5	Criação de um Modelo Inovador de Sociedade de Reabilitação Urbana (SRU)	02 020214	0	36	64	01/2010	12/2010		90.000,00	0,00	0,00	86.400,00	86.400,00	96,00	96,00	
03	3.5	Formação dos Recursos Humanos da CIMLT e Municípios Associados															
03	3.5	Remunerações dos Formadores	02 020225	0	21	79	06/2010	12/2010		80.000,00	0,00	0,00	0,00	0,00	0,00	0,00	
03	3.5	Outros Encargos com Formadores	02 020225	0	21	79	06/2010	12/2010		27.000,00	0,00	0,00	0,00	0,00	0,00	0,00	
03	3.5	Aluguer de Equipamento Informático	02 020205	0	21	79	06/2010	12/2010		7.000,00	0,00	0,00	0,00	0,00	0,00	0,00	
03	3.5	Transferências para os Municípios	02 04050101	0	21	79	06/2010	12/2010		9.000,00	0,00	0,00	0,00	0,00	0,00	0,00	
03	3.5	Ribatejo Digital - II Fase															
03	3.5	2010/50061	02 020220	0	20	80	06/2009	12/2010		196.000,00	0,00	315.016,92	122.074,80	437.091,72	62,28	85,53	
03	3.5	Desenvolvimento de Software Informático para a Gestão Escolar para os Municípios da Lezíria do Tejo															
03	3.5	2010/50062	02 020209	0			01/2010	12/2010		32.500,00	0,00	0,00	22.552,86	22.552,86	69,39	69,39	
							Totais do Programa 3.5:			596.000,00	0,00	347.640,12	349.811,19	697.451,31	58,69	73,91	
							Totais do Objectivo 03:			639.000,00	0,00	347.640,12	349.811,19	697.451,31	54,74	70,69	
							Total Geral:			817.800,00	0,00	376.530,12	477.815,19	854.345,31	58,43	71,53	

ORGÃO EXECUTIVO
 Em ... de ... de 2011

ORGÃO DELIBERATIVO
 Em ... de ... de 2011

Fluxos de Caixa

Comunidade Intermunicipal da Lezíria do Tejo

Ano: 2010
(unidade: €)

(designação da autarquia local)

Recebimentos

Saldo da Gerência Anterior

549.031,14

Execução Orçamental	538.663,11
Operações de Tesouraria	10.368,03

Total das Receitas Orçamentais

1.113.347,57

Receitas Correntes

1.047.135,13

04	Taxas, multas e outras penalidades	10.115,60
0401	Taxas	10.115,60
040123	Taxas específicas das autarquias locais	10.115,60
04012399	Outras	10.115,60
0401239999	Outras	10.115,60
06	Transferências correntes	931.063,65
0603	Administração central	447.215,99
060301	Estado	194.944,00
06030199	Outras	194.944,00
060306	Estado-Particip.comunit.projectos co-financiados	252.271,99
0605	Administração local	483.847,66
060501	Continente	483.847,66
07	Venda de bens e serviços correntes	6.174,25
0701	Venda de bens	2.500,00
070199	Outros	2.500,00
0702	Serviços	3.674,25
070299	Outros	3.674,25
07029999	Outros	3.674,25
08	Outras receitas correntes	99.781,63
0801	Outras	99.781,63
080199	Outras	99.781,63
08019999	Diversas	99.781,63

Receitas Capital

60.998,37

09	Venda de bens de investimento	800,00
0904	Outros bens de investimento	800,00
090401	Sociedades e quase-sociedades não financeiras	800,00
09040101	Equipamento de transporte	800,00
10	Transferências de capital	60.198,37
1005	Administração local	60.198,37
100501	Continente	60.198,37

Receitas Outras

5.214,07

15	Reposições não abatidas nos pagamentos	5.214,07
1501	Reposições não abatidas nos pagamentos	5.214,07
150101	Reposições não abatidas nos pagamentos	5.214,07

Fluxos de Caixa

Comunidade Intermunicipal da Lezíria do Tejo

Ano: 2010

(designação da autarquia local)

(unidade: €)

Recebimentos

Operações de Tesouraria		122.293,65
	Total ...	1.784.672,36

[Handwritten signatures and initials in blue ink]

Fluxos de Caixa

Comunidade Intermunicipal da Lezíria do Tejo

Ano: 2010

(unidade: €)

(designação da autarquia local)

Pagamentos

Total das Despesas Orçamentais

1.337.953,43

Despesas Correntes

30.535,78

01	01	Despesas com o pessoal	24.762,24
01	0102	Abonos variáveis ou eventuais	24.762,24
01	010204	Ajudas de custo	6.829,20
01	010213	Outros suplementos e prémios	17.933,04
01	01021302	Outros	17.933,04
01	02	Aquisição de bens e serviços	5.773,54
01	0201	Aquisição de bens	290,38
01	020108	Material de escritório	290,38
01	0202	Aquisição de serviços	5.483,16
01	020209	Comunicações	1.325,24
01	020212	Seguros	195,08
01	020213	Deslocações e estadas	76,70
01	020217	Publicidade	3.886,14

Despesas Correntes

1.133.484,12

02	01	Despesas com o pessoal	445.673,95
02	0101	Remunerações certas e permanentes	370.518,41
02	010104	Pessoal quadros-Regime contrato individ. trabalho	229.095,59
02	01010401	Pessoal em Funções	229.095,59
02	010109	Pessoal em qualquer outra situação	47.989,80
02	010111	Representação	9.336,36
02	010113	Subsidio de refeição	14.833,98
02	01011301	Pessoal dos quadros	13.886,04
02	0101130101	Transitado da anterior nomeação definitiva	3.027,43
02	0101130102	Contrato por tempo indeterminado	10.858,61
02	01011302	Pessoal em qualquer outra situação	947,94
02	010114	Subsidio de férias e de Natal	50.696,15
02	01011401	Pessoal dos quadros	42.583,52
02	0101140101	Transitado da anterior nomeação definitiva	12.738,40
02	0101140102	Contrato por tempo indeterminado	29.845,12
02	01011402	Pessoal em qualquer outra situação	8.112,63
02	010115	Remunerações por doença e maternidade/paternidade	18.566,53
02	0102	Abonos variáveis ou eventuais	485,32
02	010202	Horas extraordinárias	485,32
02	0103	Segurança social	74.670,22
02	010301	Encargos com a saúde	4.351,08
02	010302	Outros encargos com a saúde	4.079,21
02	010303	Subsidio familiar a criança e jovens	338,70
02	010305	Contribuições para a segurança social	61.101,09
02	01030501	Assist. na doença funcionários públicos (ADSE)	31,25
02	01030502	Segurança Social do pessoal em RCTFP	61.069,84
02	0103050201	Caixa Geral de Aposentações	19.859,73
02	0103050202	Segurança Social - Regime Geral	41.210,11
02	010309	Seguros	4.800,14
02	01030901	Seguros acidentes trabalho doenças profissionais	4.800,14
02	02	Aquisição de bens e serviços	626.828,33
02	0201	Aquisição de bens	14.003,81

Fluxos de Caixa

Comunidade Intermunicipal da Lezíria do Tejo

Ano: 2010

(designação da autarquia local)

(unidade: €)

Pagamentos

Total das Despesas Orçamentais			1.337.953,43
Despesas Correntes			1.133.484,12
02	020102	Combustíveis e lubrificantes	7.909,24
02	02010202	Gasóleo	7.909,24
02	020104	Limpeza e higiene	486,09
02	020108	Material de escritório	2.909,66
02	020118	Livros e documentação técnica	147,90
02	020121	Outros bens	2.550,92
02	0202	Aquisição de serviços	612.824,52
02	020202	Limpeza e higiene	4.457,55
02	020203	Conservação de bens	90.715,99
02	020205	Locação de material de informática	3.500,87
02	020208	Locação de outros bens	6.424,82
02	020209	Comunicações	33.419,42
02	020210	Transportes	1.057,60
02	020212	Seguros	4.177,88
02	020213	Deslocações e estadas	1.000,75
02	020214	Estudos, pareceres, projectos e consultadoria	284.004,87
02	020215	Formação	1.837,13
02	020216	Seminários, exposições e similares	18.000,00
02	020217	Publicidade	7.155,08
02	020219	Assistência técnica	9.284,21
02	020220	Outros trabalhos especializados	139.632,98
02	020225	Outros serviços	8.155,37
02	03	Juros e outros encargos	448,78
02	0303	Juros de locação financeira	448,78
02	030305	Material de transporte	448,78
02	04	Transferências correntes	34.859,93
02	0401	Sociedades e quase sociedades não financeiras	34.435,23
02	040102	Privadas	34.435,23
02	0407	Instituições sem fins lucrativos	424,70
02	040701	Instituições sem fins lucrativos	424,70
02	06	Outras despesas correntes	25.673,13
02	0602	Diversas	25.673,13
02	060203	Outras	25.673,13
02	06020302	IVA pago	23.606,08
02	06020304	Serviços bancários	2.066,95
02	06020305	Outras	0,10
Despesas Capital			173.933,53
02	07	Aquisição de bens de capital	169.025,53
02	0701	Investimentos	156.203,08
02	070107	Equipamento de informática	5.612,92
02	070108	Software informático	91.692,02
02	070109	Equipamento administrativo	3.874,54
02	070110	Equipamento básico	360,00
02	07011002	Outro	360,00
02	070111	Ferramentas e utensílios	358,80
02	070115	Outros investimentos	54.304,80

Fluxos de Caixa

Comunidade Intermunicipal da Lezíria do Tejo

Ano: 2010

(designação da autarquia local)

(unidade: €)

Pagamentos		
Total das Despesas Orçamentais		1.337.953,43
Despesas Capital		173.933,53
02 07011502 Cartografia à escala 1/10.000	54.304,80	
02 0702 Locação financeira	12.822,45	
02 070205 Material de transporte	12.822,45	
02 11 Outras despesas de capital	4.908,00	
02 1102 Diversas	4.908,00	
02 110201 Restituições	4.908,00	
Operações de Tesouraria		121.103,23
Saldo para a Gerência Seguinte		325.615,70
Execução Orçamental	314.057,25	
Operações de Tesouraria	11.558,45	
Total		1.784.672,36

ORGÃO EXECUTIVO

Em 24 de Junho de 2010

[Assinatura]

ORGÃO DELIBERATIVO

Em 24 de Junho de 2010

[Assinatura]

[Assinaturas e rubricas manuscritas]

Fluxos de Caixa

Comunidade Intermunicipal da Lezíria do Tejo

Ano: 2010 |
(unidade: €)

(designação da autarquia local)

Recebimentos		
Saldo da Gerência Anterior		549.031,14
Execução Orçamental	538.663,11	
Operações de Tesouraria	10.368,03	
Total das Receitas Orçamentais		1.113.347,57
Receitas Correntes		1.047.135,13
Receitas Capital		60.998,37
Receitas Outras		5.214,07
Operações de Tesouraria		122.293,65
Total		1.784.672,36

Pagamentos		
Total das Despesas Orçamentais		1.337.953,43
Despesas Correntes		1.164.019,90
Despesas Capital		173.933,53
Operações de Tesouraria		121.103,23
Saldo para a Gerência Seguinte		325.615,70
Execução Orçamental	314.057,25	
Operações de Tesouraria	11.558,45	
Total		1.784.672,36

ORGÃO EXECUTIVO

Em 27 de Junho de 2011

ORGÃO DELIBERATIVO

Em 14 de Junho de 2011

Comunidade Intermunicipal da Lezíria do Tejo

Unidade: Euros

Ano: 2010

Contas de Ordem

Saldo da Gerência Anterior:				
Garantias e Cauções	224.208,98			0,00
Recibos para Cobrança	0,00			0,00
Garantias e Cauções Prestadas				0,00
Receita Virtual Liquidada				0,00
				151.902,86
				151.902,86
				0,00
				0,00
				151.902,86
				151.902,86
				0,00
				0,00
				151.902,86
				151.902,86
				0,00
				0,00
				151.902,86
				151.902,86
				0,00
				0,00
				151.902,86
				151.902,86
				0,00
				0,00
				151.902,86
				151.902,86
				0,00
				0,00
				151.902,86
				151.902,86
				0,00
				0,00
				151.902,86
				151.902,86
				0,00
				0,00
				151.902,86
				151.902,86
				0,00
				0,00
				151.902,86
				151.902,86
				0,00
				0,00
				151.902,86
				151.902,86
				0,00
				0,00
				151.902,86
				151.902,86
				0,00
				0,00
				151.902,86
				151.902,86
				0,00
				0,00
				151.902,86
				151.902,86
				0,00
				0,00
				151.902,86
				151.902,86
				0,00
				0,00
				151.902,86
				151.902,86
				0,00
				0,00
				151.902,86
				151.902,86
				0,00
				0,00
				151.902,86
				151.902,86
				0,00
				0,00
				151.902,86
				151.902,86
				0,00
				0,00
				151.902,86
				151.902,86
				0,00
				0,00
				151.902,86
				151.902,86
				0,00
				0,00
				151.902,86
				151.902,86
				0,00
				0,00
				151.902,86
				151.902,86
				0,00
				0,00
				151.902,86
				151.902,86
				0,00
				0,00
				151.902,86
				151.902,86
				0,00
				0,00
				151.902,86
				151.902,86
				0,00
				0,00
				151.902,86
				151.902,86
				0,00
				0,00
				151.902,86
				151.902,86
				0,00
				0,00
				151.902,86
				151.902,86
				0,00
				0,00
				151.902,86
				151.902,86
				0,00
				0,00
				151.902,86
				151.902,86
				0,00
				0,00
				151.902,86
				151.902,86
				0,00
				0,00
				151.902,86
				151.902,86
				0,00
				0,00
				151.902,86
				151.902,86
				0,00
				0,00
				151.902,86
				151.902,86
				0,00
				0,00
				151.902,86
				151.902,86
				0,00
				0,00
				151.902,86
				151.902,86
				0,00
				0,00
				151.902,86
				151.902,86
				0,00
				0,00
				151.902,86
				151.902,86
				0,00
				0,00
				151.902,86
				151.902,86
				0,00
				0,00
				151.902,86
				151.902,86
				0,00
				0,00
				151.902,86
				151.902,86
				0,00
				0,00
				151.902,86
				151.902,86
				0,00
				0,00
				151.902,86
				151.902,86
				0,00
				0,00
				151.902,86
				151.902,86
				0,00
				0,00
				151.902,86
				151.902,86
				0,00
				0,00
				151.902,86
				151.902,86
				0,00
				0,00
				151.902,86
				151.902,86
				0,00
				0,00
				151.902,86
				151.902,86
				0,00
				0,00
				151.902,86
				151.902,86
				0,00
				0,00
				151.902,86
				151.902,86
				0,00
				0,00
				151.902,86
				151.902,86
				0,00
				0,00
				151.902,86
				151.902,86
				0,00
				0,00
				151.902,86
				151.902,86
				0,00
				0,00
				151.902,86
				151.902,86
				0,00
				0,00
				151.902,86
				151.902,86
				0,00
				0,00
				151.902,86
				151.902,86
				0,00
				0,00
				151.902,86
				151.902,86
				0,00
				0,00
				151.902,86
				151.902,86
				0,00
				0,00
				151.902,86
				151.902,86
				0,00
				0,00
				151.902,86
				151.902,86
				0,00
				0,00
				151.902,86
				151.902,86
				0,00
				0,00
				151.902,86
				151.902,86
				0,00
				0,00
				151.902,86
				151.902,86
				0,00
				0,00
				151.902,86
				151.902,86
				0,00
				0,00
				151.902,86
				151.902,86
				0,00
				0,00
				151.902,86
				151.902,86
				0,00
				0,00
				151.902,86
				151.902,86
				0,00
				0,00
				151.902,86
				151.902,86
				0,00
				0,00
				151.902,86
				151.902,86
				0,00
				0,00
				151.902,86
				151.902,86
				0,00
				0,00
				151.902,86
				151.902,86
				0,00
				0,00
				151.902,86
				151.902,86
				0,00
				0,00
				151.902,86
				151.902,86
				0,00
				0,00
				151.902,86
				151.902,86

Operações de Tesouraria

Comunidade Intermunicipal da Lezíria do Tejo

Ano: 2010
(unidade: EUR)

Códigos	Designação	SALDO GERÊNCIA ANTERIOR		MOVIMENTO ANUAL		SALDO GERÊNCIA SEGUINTE	
		Devedor	Credor	Devedor	Credor	Devedor	Credor
217	Cientes e utentes c/ cauções						
2421	Trabalho dependente		3.581,00	50.470,00	50.704,00		3.815,00
2422	Trabalho independente		144,00	1.082,80	989,89		51,09
2423	Capitais						
2424	Prediais						
2425	Pensões						
2429	Sobre outros rendimentos						
24401	Imposto de Selo			10,00	10,00		
24512	ADSE - Retenções dos Funcionários		375,04	4.612,37	4.612,75		375,42
24522	CGA - Retenções dos Funcionários		943,37	13.239,68	13.242,18		945,87
24523	CGA - Descontos Empreitadas						
24532	SS - Retenções dos Funcionários		1.641,48	22.182,93	22.182,93		1.641,48
24542	Retenções dos Funcionários						
2455	Retenção DL 411/91 de 17/10						
245601	Cofre Previdência Funcionários e Agentes do Estado						
24901	Penhora Judicial de Vencimento						
2626	Cauções do pessoal						
263	Sindicatos						
268510000918	José Manuel Silva Fidalgo		1.271,09				1.271,09
2685210000965	Neves da Silva, Pão Alvo, Maria J. Pimenta e Velos		832,50	832,50			
2685210001088	Pão Alvo & Associado, SROC, Lda.				227,50		227,50
268521000921	Martins Pereira & Associados		125,40	125,40			
2686101	Município de Almeirim			1.262,55	1.621,55		359,00
2686102	Município de Alpiarça			359,00	628,25		269,25
2686103	Município de Azambuja			1.346,25	1.346,25		
2686104	Município de Benavente		628,25	3.410,50	2.872,00		89,75
2686105	Município de Cartaxo		89,75	1.717,35	1.896,85		269,25

[Handwritten signature]

[Handwritten signature]

Operações de Tesouraria

Comunidade Intermunicipal da Lezíria do Tejo

(designação de autarquia local)

Ano: 2010
(unidade: EUR)

Código	CONTAS Designação	SALDO GERÊNCIA ANTERIOR		MOVIMENTO ANUAL		SALDO GERÊNCIA SEGUINTE	
		Devedor	Credor	Devedor	Credor	Devedor	Credor
2686106	Município de Chamusca			909,60	1.178,85		269,25
2686107	Município de Coruche			89,75			
2686108	Município de Golegã		89,75	2.614,85	3.147,30		628,25
2686109	Município de Rio Maior		95,80	628,25	628,25		
2686110	Município de Salvaterra de Magos		550,60	16.209,45	17.005,10		1.346,25
2686111	Município de Santarém			121.103,23	122.293,65	0,00	11.558,45
	TOTAL	0,00	10.368,03	121.103,23	122.293,65	0,00	11.558,45



Comunidade Intermunicipal da Lezíria do Tejo
RESUMO DAS MODIFICAÇÕES AO ORÇAMENTO DA RECEITA DE 2010

REVISÃO Nº 1 DE 30/06/2010

Cód. da Classif. Económica	Designação da Classificação	Previsão Inicial	Previsão Actual	Previsão Modificada		Previsão Corrigida
				Inscr./Reforço	Dimin./Anulação	
	OUTRAS RECEITAS	25,00	25,00	538.663,11		538.688,11
16	Saldo da gerência anterior	0,00	0,00	538.663,11		538.663,11
1601	Saldo orçamental	0,00	0,00	538.663,11		538.663,11
160101	Na posse do serviço	0,00	0,00	538.663,11		538.663,11
	Totais das outras receitas:	0,00	0,00	538.663,11	0,00	538.663,11
	Totais da Revisão nº 1:	0,00	0,00	538.663,11	0,00	538.663,11
	Totais do resumo:	0,00	0,00	538.663,11	0,00	538.663,11



Comunidade Intermunicipal da Lezíria do Tejo

RESUMO DAS MODIFICAÇÕES AO ORÇAMENTO DA DESPESA DE 2010

ALTERAÇÃO Nº 1 DE 04/01/2010

Cód. da Classif. Org. Económica	Designação da Classificação	Dotação Inicial	Dotação Actual	Dotação Modificada		Dotação Corrigida
				Inscr./Reforço	Dimin./Anulação	
01	Assembleia Intermunicipal da CIMLT	39.950,00	39.950,00	0,00	0,00	39.950,00
01	DESPESAS CORRENTES	39.950,00	39.950,00	0,00	0,00	39.950,00
01 01	Despesas com o pessoal	30.000,00	30.000,00	0,00	0,00	30.000,00
01 0102	Abonos variáveis ou eventuais	30.000,00	30.000,00	0,00	0,00	30.000,00
01 010213	Outros suplementos e prémios	20.000,00	20.000,00	0,00	0,00	20.000,00
01 01021302	Outros	0,00	0,00	20.000,00		20.000,00
01 01021390	Movimentos da conta 010213 até 04/01/2010	20.000,00	20.000,00		-20.000,00	0,00
02	Conselho Executivo da CIMLT	2.276.250,00	2.276.250,00	0,00	0,00	2.276.250,00
02	DESPESAS CORRENTES	1.558.350,00	1.558.350,00	0,00	0,00	1.558.350,00
02 01	Despesas com o pessoal	539.910,00	539.910,00	0,00	0,00	539.910,00
02 0101	Remunerações certas e permanentes	450.600,00	450.600,00		-3.050,00	447.550,00
02 010104	Pessoal quadros-Regime contrato individ. trabalho	265.000,00	265.000,00	0,00	0,00	265.000,00
02 01010401	Pessoal em Funções	71.000,00	71.000,00	158.260,00		229.260,00
02 01010402	Alter. obrigatórias posicionamento remuneratório	194.000,00	194.000,00		-194.000,00	0,00
02 01010403	Alter. facultativas posicionamento remuneratório	0,00	0,00	2.870,00		2.870,00
02 01010404	Recrutamento pessoal para novos postos de trabalho	0,00	0,00	32.870,00		32.870,00
02 010106	Pessoal contratado a termo	30.000,00	30.000,00		-5.000,00	25.000,00
02 01010604	Recrutamento pessoal para novos postos de trabalho	0,00	0,00	25.000,00		25.000,00
02 01010690	Movimentos da conta 010106 até 04/01/2010	30.000,00	30.000,00		-30.000,00	0,00
02 010109	Pessoal em qualquer outra situação	56.900,00	56.900,00		-7.200,00	49.700,00
02 010112	Suplementos e prémios	3.100,00	3.100,00		-3.050,00	50,00
02 010114	Subsídio de férias e de Natal	50.650,00	50.650,00	12.200,00		62.850,00
02 01011401	Pessoal dos quadros	45.500,00	45.500,00	5.000,00		50.500,00
02 0101140102	Contrato por tempo indeterminado	32.400,00	32.400,00	5.000,00		37.400,00
02 01011402	Pessoal em qualquer outra situação	150,00	150,00	7.200,00		7.350,00
02 0102	Abonos variáveis ou eventuais	2.050,00	2.050,00	3.050,00		5.100,00
02 010213	Outros suplementos e prémios	50,00	50,00	3.050,00		3.100,00
02 01021301	Prémios de desempenho	0,00	0,00	3.100,00		3.100,00
02 01021390	Movimentos da conta 010213 até 04/01/2010	50,00	50,00		-50,00	0,00
02 0103	Segurança social	87.260,00	87.260,00	0,00	0,00	87.260,00
02 010305	Contribuições para a segurança social	72.810,00	72.810,00	0,00	0,00	72.810,00
02 01030502	Segurança Social do pessoal em RCTFP	25.750,00	25.750,00	46.950,00		72.700,00
02 0103050202	Segurança Social - Regime Geral	0,00	0,00	46.950,00		46.950,00
02 01030503	Outras	47.000,00	47.000,00		-46.950,00	50,00
02 010310	Outras despesas de segurança social	50,00	50,00	0,00	0,00	50,00
02 01031001	Eventualidade maternidade, paternidade e adopção	0,00	0,00	25,00		25,00
02 01031090	Movimentos da conta 010310 até 04/01/2010	50,00	50,00		-50,00	0,00
02 01031099	Outras despesas de segurança social	0,00	0,00	25,00		25,00
02 02	Aquisição de bens e serviços	974.390,00	974.390,00	0,00	0,00	974.390,00
02 0201	Aquisição de bens	29.590,00	29.590,00	100,00		29.690,00
02 020118	Livros e documentação técnica	100,00	100,00	100,00		200,00
02 0202	Aquisição de serviços	944.800,00	944.800,00		-100,00	944.700,00
02 020202	Limpeza e higiene	1.000,00	1.000,00	600,00		1.600,00
02 020209	Comunicações	40.000,00	40.000,00	7.500,00		47.500,00
02 020220	Outros trabalhos especializados	200.000,00	200.000,00		-4.100,00	195.900,00
02 020225	Outros serviços	120.000,00	120.000,00		-4.100,00	115.900,00
Totais das despesas correntes :		815.750,00	815.750,00	309.500,00	-309.500,00	815.750,00
Totais da Alteração nº 1		815.750,00	815.750,00	309.500,00	-309.500,00	815.750,00

ALTERAÇÃO Nº 2 DE 03/03/2010

Cód. da Classif. Org. Económica	Designação da Classificação	Dotação Inicial	Dotação Actual	Dotação Modificada		Dotação Corrigida
				Inscr./Reforço	Dimin./Anulação	
02	Conselho Executivo da CIMLT	2.276.250,00	2.276.250,00	0,00	0,00	2.276.250,00
02	DESPESAS CORRENTES	1.558.350,00	1.558.350,00	0,00	0,00	1.558.350,00
02 02	Aquisição de bens e serviços	974.390,00	974.390,00		-15.000,00	959.390,00
02 0202	Aquisição de serviços	944.800,00	944.700,00		-15.000,00	929.700,00
02 020203	Conservação de bens	120.000,00	120.000,00		-15.000,00	105.000,00



Comunidade Intermunicipal da Lezíria do Tejo

RESUMO DAS MODIFICAÇÕES AO ORÇAMENTO DA DESPESA DE 2010

ALTERAÇÃO Nº 2 DE 03/03/2010

Cód. da Classif. Org. Económica	Designação da Classificação	Dotação Inicial	Dotação Actual	Dotação Modificada		Dotação Corrigida
				Inscr./Reforço	Dimin./Anulação	
02 06	Outras despesas correntes	15.600,00	15.600,00	15.000,00		30.600,00
02 0602	Diversas	15.600,00	15.600,00	15.000,00		30.600,00
02 060203	Outras	15.500,00	15.500,00	15.000,00		30.500,00
02 06020302	IVA pago	10.000,00	10.000,00	15.000,00		25.000,00
Totais das despesas correntes		130.000,00	130.000,00	15.000,00	-15.000,00	130.000,00
Totais da Alteração nº 2		130.000,00	130.000,00	15.000,00	-15.000,00	130.000,00

ALTERAÇÃO Nº 3 DE 15/04/2010

Cód. da Classif. Org. Económica	Designação da Classificação	Dotação Inicial	Dotação Actual	Dotação Modificada		Dotação Corrigida
				Inscr./Reforço	Dimin./Anulação	
02	Conselho Executivo da CIMLT	2.276.250,00	2.276.250,00	0,00	0,00	2.276.250,00
02	DESPESAS CORRENTES	1.558.350,00	1.558.350,00	0,00	0,00	1.558.350,00
02 01	Despesas com o pessoal	539.910,00	539.910,00	0,00	0,00	539.910,00
02 0101	Remunerações certas e permanentes	450.600,00	447.550,00	0,00	0,00	447.550,00
02 010104	Pessoal quadros-Regime contrato individ. trabalho	265.000,00	265.000,00		-4.000,00	261.000,00
02 01010401	Pessoal em Funções	71.000,00	229.260,00		-4.000,00	225.260,00
02 010115	Remunerações por doença e maternidade/paternidade	7.300,00	7.300,00	4.000,00		11.300,00
02 02	Aquisição de bens e serviços	974.390,00	959.390,00	0,00	0,00	959.390,00
02 0202	Aquisição de serviços	944.800,00	929.700,00	0,00	0,00	929.700,00
02 020202	Limpeza e higiene	1.000,00	1.600,00	1.200,00		2.800,00
02 020216	Seminários, exposições e similares	10.000,00	10.000,00	10.000,00		20.000,00
02 020220	Outros trabalhos especializados	200.000,00	196.900,00		-6.200,00	189.700,00
02 020225	Outros serviços	120.000,00	115.900,00		-5.000,00	110.900,00
Totais das despesas correntes		409.300,00	559.960,00	15.200,00	-15.200,00	559.960,00
Totais da Alteração nº 3		409.300,00	559.960,00	15.200,00	-15.200,00	559.960,00

REVISÃO Nº 1 DE: 30/06/2010

Cód. da Classif. Org. Económica	Designação da Classificação	Dotação Inicial	Dotação Actual	Dotação Modificada		Dotação Corrigida
				Inscr./Reforço	Dimin./Anulação	
02	Conselho Executivo da CIMLT	2.276.250,00	2.276.250,00	538.663,11		2.814.913,11
02	DESPESAS CORRENTES	1.558.350,00	1.558.350,00	273.050,00		1.831.400,00
02 01	Despesas com o pessoal	539.910,00	539.910,00	48.000,00		587.910,00
02 0101	Remunerações certas e permanentes	450.600,00	447.550,00	13.000,00		460.550,00
02 010114	Subsídio de férias e de Natal	50.650,00	62.650,00	500,00		63.350,00
02 01011402	Pessoal em qualquer outra situação	150,00	7.350,00	500,00		7.850,00
02 010115	Remunerações por doença e maternidade/paternidade	7.300,00	11.300,00	12.500,00		23.800,00
02 0103	Segurança social	87.260,00	87.260,00	35.000,00		122.260,00
02 010301	Encargos com a saúde	5.000,00	5.000,00	10.000,00		15.000,00
02 010302	Outros encargos com a saúde	3.000,00	3.000,00	5.000,00		8.000,00
02 010305	Contribuições para a segurança social	72.810,00	72.810,00	20.000,00		92.810,00
02 01030502	Segurança Social do pessoal em RCTFP	25.750,00	72.700,00	20.000,00		92.700,00
02 0103050201	Caixa Geral de Aposentações	25.750,00	25.750,00	5.000,00		30.750,00
02 0103050202	Segurança Social - Regime Geral	0,00	46.950,00	15.000,00		61.950,00
02 02	Aquisição de bens e serviços	974.390,00	959.390,00	108.000,00		1.047.390,00
02 0201	Aquisição de bens	29.690,00	29.690,00	14.000,00		43.690,00
02 020102	Combustíveis e lubrificantes	10.000,00	10.000,00	3.000,00		13.000,00
02 02010202	Gasóleo	10.000,00	10.000,00	3.000,00		13.000,00
02 020104	Limpeza e higiene	1.500,00	1.500,00	3.000,00		4.500,00
02 020108	Material de escritório	10.000,00	10.000,00	5.000,00		15.000,00
02 020117	Ferramentas e utensílios	100,00	100,00	500,00		600,00
02 020118	Livros e documentação técnica	100,00	200,00	1.500,00		1.700,00
02 020121	Outros bens	5.490,00	5.490,00	1.000,00		6.490,00
02 0202	Aquisição de serviços	944.800,00	929.700,00	174.000,00		1.103.700,00
02 020202	Limpeza e higiene	1.000,00	2.800,00	4.000,00		6.800,00
02 020203	Conservação de bens	120.000,00	105.000,00	5.000,00		110.000,00



Comunidade Intermunicipal da Lezíria do Tejo
RESUMO DAS MODIFICAÇÕES AO ORÇAMENTO DA DESPESA DE 2010

REVISÃO Nº 1 DE 30/06/2010

Cód. da Classif. Org./Económica	Designação da Classificação	Dotação Inicial	Dotação Actual	Dotação Modificada		Dotação Corrigida
				Inscr./Reforço	Dimin./Anulação	
02 020205	Locação de material de informática	3.500,00	3.500,00	9.000,00		12.500,00
02 020209	Comunicações	40.000,00	47.500,00	4.000,00		51.500,00
02 020210	Transportes	3.000,00	3.000,00	1.000,00		4.000,00
02 020213	Deslocações e estadas	2.000,00	2.000,00	1.000,00		3.000,00
02 020214	Estudos, pareceres, projectos e consultadoria	400.000,00	400.000,00	50.000,00		450.000,00
02 020215	Formação	2.500,00	2.500,00	5.000,00		7.500,00
02 020216	Seminários, exposições e similares	10.000,00	20.000,00	2.500,00		22.500,00
02 020217	Publicidade	10.000,00	10.000,00	2.500,00		12.500,00
02 020219	Assistência técnica	16.000,00	16.000,00	5.000,00		21.000,00
02 020220	Outros trabalhos especializados	200.000,00	189.700,00	60.500,00		250.200,00
02 020225	Outros serviços	120.000,00	110.900,00	24.500,00		135.400,00
02 04	Transferências correntes	15.250,00	15.250,00	35.550,00		50.800,00
02 0401	Sociedades e quase sociedades não financeiras	15.000,00	15.000,00	20.000,00		35.000,00
0 40102	Privadas	15.000,00	15.000,00	20.000,00		35.000,00
02 0405	Administração local	50,00	50,00	15.000,00		15.050,00
02 040501	Continente	50,00	50,00	15.000,00		15.050,00
02 04050101	Municípios	50,00	50,00	15.000,00		15.050,00
02 0407	Instituições sem fins lucrativos	50,00	50,00	450,00		500,00
02 040701	Instituições sem fins lucrativos	50,00	50,00	450,00		500,00
02 0408	Famílias	50,00	50,00	100,00		150,00
02 040802	Outras	50,00	50,00	100,00		150,00
02 06	Outras despesas correntes	15.600,00	30.600,00	1.500,00		32.100,00
02 0602	Diversas	15.600,00	30.600,00	1.500,00		32.100,00
02 060203	Outras	15.500,00	30.500,00	1.500,00		32.000,00
02 06020304	Serviços bancários	2.000,00	2.000,00	1.500,00		3.500,00
Totais das despesas correntes :		1.013.540,00	1.056.690,00	273.050,00		1.329.740,00
02	DESPESAS DE CAPITAL	717.900,00	717.900,00	265.613,11		983.513,11
02 07	Aquisição de bens de capital	620.500,00	620.500,00	235.800,00		856.300,00
02 0701	Investimentos	606.500,00	606.500,00	235.800,00		842.300,00
02 070106	Material de transporte	1.000,00	1.000,00	35.000,00		36.000,00
02 07010602	Outro	1.000,00	1.000,00	35.000,00		36.000,00
02 070107	Equipamento de informática	142.500,00	142.500,00	5.000,00		147.500,00
02 070108	Software informático	442.500,00	442.500,00	105.000,00		547.500,00
02 070115	Outros investimentos	0,00	0,00	90.800,00		90.800,00
0 07011502	Cartografia à escala 1/10.000	0,00	0,00	90.800,00		90.800,00
02 08	Transferências de capital	300,00	300,00	24.813,11		25.113,11
02 0801	Sociedades e quase sociedades não financeiras	50,00	50,00	13.500,00		13.550,00
02 080101	Públicas	0,00	0,00	13.500,00		13.500,00
02 08010101	Empresas públicas municipais e Intermunicipais	0,00	0,00	13.500,00		13.500,00
02 0805	Administração local	50,00	50,00	11.313,11		11.363,11
02 080501	Continente	50,00	50,00	11.313,11		11.363,11
02 08050101	Municípios	50,00	50,00	11.313,11		11.363,11
02 0805010102	Outros	50,00	50,00	11.313,11		11.363,11
02 11	Outras despesas de capital	97.000,00	97.000,00	5.000,00		102.000,00
02 1102	Diversas	97.000,00	97.000,00	5.000,00		102.000,00
02 110201	Restituições	95.000,00	95.000,00	2.500,00		97.500,00
02 110299	Outras	2.000,00	2.000,00	2.500,00		4.500,00
Totais das despesas de capital :		683.050,00	683.050,00	265.613,11		948.663,11
Totais da Revisão nº 1 :		1.696.590,00	1.739.740,00	538.663,11		2.278.403,11

ALTERAÇÃO Nº 4 DE 08/11/2010

Cód. da Classif. Org./Económica	Designação da Classificação	Dotação Inicial	Dotação Actual	Dotação Modificada		Dotação Corrigida
				Inscr./Reforço	Dimin./Anulação	
02	Conselho Executivo da CIMLT	2.276.250,00	2.814.913,11	0,00	0,00	2.814.913,11
02	DESPESAS CORRENTES	1.558.350,00	1.831.400,00	0,00	0,00	1.831.400,00
02 01	Despesas com o pessoal	539.910,00	587.910,00	0,00	0,00	587.910,00
02 0101	Remunerações certas e permanentes	450.600,00	460.550,00	600,00		451.150,00



[Handwritten Signature]

A

Comunidade Intermunicipal da Lezíria do Tejo
RESUMIO DAS MODIFICAÇÕES AO ORÇAMENTO DA DESPESA DE 2010

ALTERAÇÃO Nº 4 DE 08/11/2010

Cód. da Classif. Org.	Económica	Designação da Classificação	Dotação Inicial	Dotação Actual	Dotação Modificada		Dotação Corrigida
					Inscr./Reforço	Dimin./Anulação	
02	010114	Subsídio de férias e de Natal	50.650,00	63.350,00	600,00		63.950,00
02	01011402	Pessoal em qualquer outra situação	150,00	7.850,00	600,00		8.450,00
02	0102	Abonos variáveis ou eventuais	2.050,00	5.100,00		-600,00	4.500,00
02	010204	Ajudas de custo	1.000,00	1.000,00		-600,00	400,00
02	02	Aquisição de bens e serviços	974.390,00	1.147.390,00		-2.000,00	1.145.390,00
02	0202	Aquisição de serviços	944.800,00	1.103.700,00		-2.000,00	1.101.700,00
02	020214	Estudos, pareceres, projectos e consultadoria	400.000,00	450.000,00		-4.000,00	446.000,00
02	020220	Outros trabalhos especializados	200.000,00	250.200,00	2.000,00		252.200,00
02	04	Transferências correntes	15.250,00	50.800,00	2.000,00		52.800,00
02	0401	Sociedades e quase sociedades não financeiras	15.000,00	35.000,00	2.000,00		37.000,00
02	040102	Privadas	15.000,00	35.000,00	2.000,00		37.000,00
Totais das despesas correntes :			616.150,00	744.050,00	4.600,00	-4.600,00	744.050,00
Totais da Alteração nº 4			616.150,00	744.050,00	4.600,00	-4.600,00	744.050,00

ALTERAÇÃO Nº 5 DE 20/12/2010

Cód. da Classif. Org.	Económica	Designação da Classificação	Dotação Inicial	Dotação Actual	Dotação Modificada		Dotação Corrigida
					Inscr./Reforço	Dimin./Anulação	
02		Conselho Executivo da CIMLT	2.276.250,00	2.814.913,11	0,00	0,00	2.814.913,11
02		DESPESAS CORRENTES	1.558.350,00	1.831.400,00	0,00	0,00	1.831.400,00
02	01	Despesas com o pessoal	539.910,00	587.910,00	0,00	0,00	587.910,00
02	0101	Remunerações certas e permanentes	450.600,00	461.150,00	4.000,00		465.150,00
02	010104	Pessoal quadros-Regime contrato individ. trabalho	235.000,00	261.000,00	4.000,00		265.000,00
02	01010401	Pessoal em Funções	71.000,00	225.260,00	4.000,00		229.260,00
02	0103	Segurança social	87.260,00	122.260,00		-4.000,00	118.260,00
02	010305	Contribuições para a segurança social	72.810,00	92.810,00		-4.000,00	88.810,00
02	01030502	Segurança Social do pessoal em RCTFP	25.750,00	92.700,00		-4.000,00	88.700,00
02	0103050202	Segurança Social - Regime Geral	0,00	61.950,00		-4.000,00	57.950,00
Totais das despesas correntes :			71.000,00	287.210,00	4.000,00	-4.000,00	287.210,00
Totais da Alteração nº 5			71.000,00	287.210,00	4.000,00	-4.000,00	287.210,00

Totais do resumo: 3.738.790,00 4.276.710,00 886.963,11 -348.300,00 4.815.373,11

[Handwritten Signatures]

Comunidade Intermunicipal da Lezíria do Tejo

RESUMO DAS MODIFICAÇÕES ÀS GRANDES OPÇÕES DO PLANO (G.O.P.) DE 2010

ALTERAÇÃO Nº 1 DE 04/01/2010

Obj. Prog.	Projecto	Ano	Nº	Acção	Sub-Acc.	Designação	Classif. Orçamental		Financiamento Definido		
							Org.	Económica	Inicial	Modificado	Actual
02						Funções Sociais			163.800,00	15.000,00	178.800,00
02	2.5					Serviços Culturais, Recreativos e Religiosos			75.000,00	15.000,00	90.000,00
02	2.5	2010	5003		02	020214	02	020214	75.000,00	15.000,00	90.000,00
03						Funções Económicas			1.175.500,00	-7.500,00	1.168.000,00
03	3.2					Indústria e Energia			75.000,00	-32.000,00	43.000,00
03	3.2	2010	5004		02	020214	02	020214	75.000,00	-32.000,00	43.000,00
03	3.5					Outras Funções Económicas			1.100.500,00	24.500,00	1.125.000,00
03	3.5	2010	5002		02	020214	02	020214	73.000,00	17.000,00	90.000,00
03	3.5	2010	5006			Criação de um Modelo Inovador de Sociedade de Reabilitação Urbana (SRU)			195.000,00	7.500,00	202.500,00
03	3.5	2010	5006	2	02	020209	02	020209	25.000,00	7.500,00	32.500,00
						Comunicações			248.000,00	7.500,00	255.500,00
						Totais da Alteração nº 1			248.000,00	7.500,00	255.500,00

REVISÃO Nº 1 DE 30/06/2010

Obj. Prog.	Projecto	Ano	Nº	Acção	Sub-Acc.	Designação	Classif. Orçamental		Financiamento Definido		
							Org.	Económica	Inicial	Modificado	Actual
01						Funções Gerais			40.500,00	40.000,00	80.500,00
01	1.					Serviços Gerais de Administração Pública			40.500,00	40.000,00	80.500,00
01	1.	2010	1			Administração Geral da CIMLT			40.500,00	40.000,00	80.500,00
01	1.	2010	1	4		Software Informático	02	070108	2.500,00	5.000,00	7.500,00
01	1.	2010	1	11		Aquisição de Material de Transporte	02	07010602	1.000,00	1.000,00	35.000,00
03						Funções Económicas			1.175.500,00	244.800,00	1.412.800,00
03	3.					Outras Funções Económicas			1.100.500,00	244.800,00	1.369.800,00
03	3.	2010	2			Ribatejo Digital - II Fase			580.000,00	105.000,00	685.000,00
03	3.	2010	2	3		Hardware	02	070107	140.000,00	5.000,00	145.000,00
03	3.	2010	2	4		Software	02	070108	360.000,00	40.000,00	400.000,00
03	3.5					Portais Temáticos	02	070108	0,00	60.000,00	60.000,00
03	3.5	2010	3	5		Execução de Altimetria e Hidrografia à Escala 1/10.000 para a Lezíria do Tejo	02	07011502	0,00	90.800,00	90.800,00
03	3.5	2010	5005			Formação dos Recursos Humanos da CIMLT e Municípios Associados			100.000,00	23.000,00	123.000,00
03	3.5	2010	5005	2	02	020225	02	020225	20.000,00	7.000,00	27.000,00
						Outros Encargos com Formadores			20.000,00	7.000,00	27.000,00

Comunidade Intermunicipal da Lezíria do Tejo

RESUMO DAS MODIFICAÇÕES ÀS GRANDES OPÇÕES DO PLANO (G.O.P.) DE 2010

REVISÃO Nº 1 DE 30/06/2010

Obj. Prog.	Projecto	Acção	Sub-Acc.	Designação	Classif. Orçamental		Financiamento Definido				
					Org.	Económica	Actual	Modificado	Corrigido		
03	3.5	2010	5005	3	Aluguer de Equipamento Informatico	02	020205	0,00	0,00	7.000,00	7.000,00
03	3.5	2010	5005	4	Transferências para os Municípios	02	04050101	0,00	0,00	9.000,00	9.000,00
03	3.5	2010	5006		Ribatejo Digital - II Fase			195.000,00	202.500,00	26.000,00	228.500,00
03	3.5	2010	5006	1	Desenvolvimento de Software Informático para a Gestão Escolar para os Municípios da Lezíria do Tejo	02	020220	170.000,00	170.000,00	26.000,00	196.000,00
Totais da Revisão nº 1								693.500,00	693.500,00	284.800,00	978.300,00

ALTERAÇÃO Nº 2 DE 08/11/2010

Obj. Prog.	Projecto	Acção	Sub-Acc.	Designação	Classif. Orçamental		Financiamento Definido			
					Org.	Económica	Actual	Modificado	Corrigido	
03				Funções Económicas			1.175.500,00	1.412.800,00	2.000,00	1.414.800,00
03	3.5			Outras Funções Económicas			1.100.500,00	1.369.800,00	2.000,00	1.371.800,00
03	3.5	2010	5001	Inspeção de Elevadores	02	020220	10.000,00	10.000,00	2.000,00	12.000,00
Totais da Alteração nº 2							10.000,00	10.000,00	2.000,00	12.000,00
Totais do resumo:							951.500,00	951.500,00	294.300,00	1.245.800,00

Comunidade Intermunicipal da Lezíria do Tejo

RESUMO DAS MODIFICAÇÕES AO PLANO PLURIANUAL DE INVESTIMENTOS (P.P.I.) DE 2010

REVISÃO Nº 1 DE 30/06/2010

Obj. Prog.	Projecto	Ano	Nº	Accção	Sub-Acc.	Designação	Classif. Orçamental		Inicial	Financiamento Definido		Corrigido
							Org.	Económica		Actual	Modificado	
01						Funções Gerais			40.500,00	40.500,00	40.000,00	80.500,00
01	1.1	2010	1			Serviços Gerais de Administração Pública			40.500,00	40.500,00	40.000,00	80.500,00
01	1.1	2010	1			Administração Geral da CIMLT			40.500,00	40.500,00	40.000,00	80.500,00
01	1.1	2010	1	4		Software Informático	02	070108	2.500,00	2.500,00	5.000,00	7.500,00
01	1.1	2010	1	11		Aquisição de Material de Transporte	02	07010602	1.000,00	1.000,00	35.000,00	36.000,00
03						Funções Económicas			1.175.500,00	1.168.000,00	195.800,00	1.412.800,00
03	3.5	2010	2			Outras Funções Económicas			1.100.500,00	1.125.000,00	195.800,00	1.369.800,00
03	3.5	2010	2			Ribatejo Digital - II Fase			580.000,00	580.000,00	105.000,00	685.000,00
03	3.5	2010	2	3		Hardware	02	070107	140.000,00	140.000,00	5.000,00	145.000,00
03	3.5	2010	2	4		Software	02	070108	360.000,00	360.000,00	40.000,00	400.000,00
03	3.5	2010	2	5		Portais Temáticos	02	070108	0,00	0,00	60.000,00	60.000,00
03	3.5	2010	3			Execução de Altimetria e Hidrografia à Escala 1/10.000 para a Lezíria do Tejo	02	07011502	0,00	0,00	90.800,00	90.800,00
Totais da Revisão nº 1									503.500,00	503.500,00	235.800,00	739.300,00
Totais do resumo:									503.500,00	503.500,00	235.800,00	739.300,00

[Handwritten signatures and initials in blue ink]

Comunidade Intermunicipal da Lezíria do Tejo

RESUMO DAS MODIFICAÇÕES AO PLANO DAS ACTIVIDADES MAIS RELEVANTES (A.M.R.) DE 2010

ALTERAÇÃO Nº 1 DE 04/01/2010

Obj. Prog.	Projecto Ano	Projecto Nº	Acção	Sub-Acc.	Designação	Classif. Orçamental		Financiamento Definido		Corrigido
						Org.	Económica	Inicial	Modificado	
02					Funções Sociais			163.800,00	15.000,00	178.800,00
02	2.5				Serviços Culturais, Recreativos e Religiosos			75.000,00	15.000,00	90.000,00
02	2.5	2010	5003		Carta Desportiva da Lezíria do Tejo	02	020214	75.000,00	15.000,00	90.000,00
03					Funções Económicas			1.175.500,00	-7.500,00	1.168.000,00
03	3.2				Indústria e Energia			75.000,00	-32.000,00	43.000,00
03	3.2	2010	5004		Eficiência Energética na Lezíria do Tejo	02	020214	75.000,00	-32.000,00	43.000,00
03	3.5				Outras Funções Económicas			1.100.500,00	24.500,00	1.125.000,00
03	3.5	2010	5002		Criação de um Modelo Inovador de Sociedade de Reabilitação Urbana (SRU)	02	020214	73.000,00	17.000,00	90.000,00
03	3.5	2010	5006		Ribatejo Digital - II Fase			195.000,00	7.500,00	202.500,00
03	3.5	2010	5006	2	Comunicações	02	020209	25.000,00	7.500,00	32.500,00
Totais da Alteração nº 1								248.000,00	7.500,00	255.500,00

REVISÃO Nº 1 DE 30/06/2010

Obj. Prog.	Projecto Ano	Projecto Nº	Acção	Sub-Acc.	Designação	Classif. Orçamental		Financiamento Definido		Corrigido
						Org.	Económica	Inicial	Modificado	
03					Funções Económicas			1.175.500,00	49.000,00	1.412.800,00
03	3.				Outras Funções Económicas			1.100.500,00	49.000,00	1.369.800,00
03	3.	2010	5005		Formação dos Recursos Humanos da CIMLT e Municípios Associados			100.000,00	23.000,00	123.000,00
03	3.	2010	5005	2	Outros Encargos com Formadores	02	020225	20.000,00	7.000,00	27.000,00
03	3.	2010	5005	3	Aluguer de Equipamento Informático	02	020205	0,00	7.000,00	7.000,00
03	3.	2010	5005	4	Transferências para os Municípios	02	04050101	0,00	9.000,00	9.000,00
03	3.	2010	5006		Ribatejo Digital - II Fase			195.000,00	26.000,00	228.500,00
03	3.	2010	5006	1	Desenvolvimento de Software Informático para a Gestão Escolar para os Municípios da Lezíria do Tejo	02	020220	170.000,00	26.000,00	196.000,00
Totais da Revisão nº 1								190.000,00	49.000,00	239.000,00

ALTERAÇÃO Nº 2 DE 08/11/2010

Obj. Prog.	Projecto Ano	Projecto Nº	Acção	Sub-Acc.	Designação	Classif. Orçamental		Financiamento Definido		Corrigido
						Org.	Económica	Inicial	Modificado	
03					Funções Económicas			1.175.500,00	2.000,00	1.414.800,00

[Handwritten signature and initials]

Comunidade Intermunicipal da Lezíria do Tejo

RESUMO DAS MODIFICAÇÕES AO PLANO DAS ACTIVIDADES MAIS RELEVANTES (A.M.R.) DE 2010

ALTERAÇÃO Nº 2 DE 08/11/2010

Obj. Prog.	Projecto	Ano	Nº	Accção	Sub-Acc.	Designação	Classif. Orçamental		Financiamento Definido		Corrigido	
							Org.	Económica	Inicial	Actual		Modificado
03	3.5					Outras Funções Económicas		1.100.500,00	1.369.800,00	2.000,00	1.371.800,00	
03	3.5	2010	5001			Inspeção de Elevadores	02	020220	10.000,00	10.000,00	2.000,00	12.000,00
Totais da Alteração nº 2								10.000,00	10.000,00	2.000,00	2.000,00	12.000,00
Totais do resumo:								448.000,00	448.000,00	58.500,00	58.500,00	506.500,00

CONTRATAÇÃO ADMINISTRATIVA - SITUAÇÃO DOS CONTRATOS

COMUNIDADE INTERMUNICIPAL DA LEZIRIA DO TEJO

Enidade	Objeto	Data	Contrato	Valor (c/v/a)	Modalidade de Adjudicação	Visto do Tribunal de Contas		Pagamentos na Gerência			Pagamentos Acumulados			Observações		
						Número do Registo	Data	Data do Primeiro Pagamento	Trabalhos Normais (9)	Revisão de Preços (10)	Trabalhos a Mais (11)	Total (12)=(9)+(10)+(11)	Trabalhos Normais (13)		Revisão de Preços (14)	Trabalhos a Mais (15)
(1) CEDRU, Lda	Prestação de Serviços para a elaboração da Carta de Equipamentos Sociais dos Municípios da Lezíria do Tejo	12-05-2009		89.640,00 €	g)	-	-	21-10-2009	71.936,10 €	- €	- €	71.936,10 €	17.928,00 €	- €	17.928,00 €	(17)
Banco Espírito Santo, SA	Contrato de Locação Financeira Mobilizável (Válvula)	14-09-2009		26.426,32 €	g)	-	-	14-09-2009	12.822,45 €	- €	- €	12.822,45 €	4.241,35 €	- €	4.241,35 €	
DOMUSREHABITA	Estabelecimento de 17 projectos de delimitação de Áreas de Reabilitação Urbana (ARU) nos seguintes locais: Almeirim, Benfica do Ribatejo, Fazendas de Almeirim, Alparça, Azamuija, Manique do intendente, Benavente, Samora Correia, Caraxo, Chamusca, Golegã Este, Golegã Oeste, Azinhaga, São Castão, Rio Maior, Salvaterra de Magos e Muge.	26-02-2010		86.400,00 €	g)	-	-	06-05-2010	86.400,00 €	- €	- €	86.400,00 €	- €	- €	- €	
Novageo Solutions, SA	Prestação de Serviços para implementação da solução "WEB SIG" nos Municípios da Lezíria do Tejo	07-09-2009		89.880,00 €	g)	-	-	24-09-2009	46.000,00 €	- €	- €	46.000,00 €	41.880,00 €	- €	41.880,00 €	Ajuste Directo ao artigo 1º, n.º 1 e n.º 7 do Artigo 27 do CCP
Via Educação Unipessoal, Lda	Prestação de Serviços para o Desenvolvimento de Software Informativo para a Gestão Espacial para os Municípios da Lezíria do Tejo	04-09-2009		244.149,60 €	g)	-	-	01-10-2009	122.074,80 €	- €	- €	122.074,80 €	48.829,92 €	- €	48.829,92 €	
Novageo Solutions, SA	Elaboração de Portais Temáticos	27-09-2010		47.560,00 €	g)	-	-	20-12-2010	7.865,00 €	- €	- €	7.865,00 €	- €	- €	- €	
Município, SA	Execução de Alimetria e Hidrografia à escala 1/10.000 da Lezíria do Tejo	11-06-2010		90.508,00 €	g)	-	-	14-12-2010	54.304,80 €	- €	- €	54.304,80 €	- €	- €	- €	
IPS - Escola Superior de Desporto de Rio Maior	Elaboração da Carta Desportiva da Lezíria do Tejo	20-04-2010		89.988,00 €	g)	-	-	07-09-2010	44.994,00 €	- €	- €	44.994,00 €	- €	- €	- €	
ESRI Portugal	Aquisição de Licenças de ARQGIS para os Municípios Associados	24-11-2010		67.515,26 €	g)	-	-	20-12-2010	33.961,34 €	- €	- €	33.961,34 €	- €	- €	- €	
Vibeiras, SA	Manutenção da Vias Real de Alparça	28-09-2007		86.400,00 €	g)	-	-	19-02-2009	79.410,00 €	- €	- €	79.410,00 €	3.630,00 €	- €	3.630,00 €	
Bolício Coelho (Ribatejo e Oeste) Equipamento de Escritório, Lda	Aluguer flocoador para o Centro de Serviços da Lezíria do Tejo	04-09-2009		17.886,53 €	g)	-	-	26-10-2009	5.974,58 €	- €	- €	5.974,58 €	2.981,08 €	- €	2.981,08 €	
DBLAB, Lda	Prestação de Serviços sobre o novo Regime Geral do Ruído para a Lezíria do Tejo	26-10-2009		70.320,00 €	a)	-	-	16-12-2009	39.790,22 €	- €	- €	39.790,22 €	14.695,20 €	- €	14.695,20 €	
Pacheco de Amorim & Associados - Sociedade de Advogados, RL	Consultoria Jurídica e Procuradoria	17-05-2005		1.200,00 € mês s/v/a	Consultoria Prévia	-	-	11-08-2005	17.593,00 €	- €	- €	17.593,00 €	107.556,62 €	- €	107.556,62 €	
PT Prime	Criação de infra-estrutura de comunicação para suportar os serviços existentes no Data Center da CIVILT	08-04-2010		52.064,26 €	g)	-	-	19-07-2010	17.432,69 €	- €	- €	17.432,69 €	- €	- €	- €	
IEP - Instituto Electrolónico Português	Prestação de todos os serviços necessários para a realização das inspeções (DL 320/2009 e demais legislação e regulamentação)	20-03-2009		Valores unitários c/v/a Insp. Periódicas - 28.80€ Reinspeções - 25.20€ Inspeção Extraordinária - 48.00€	a)	-	-	13-07-2009	8.713,21 €	- €	- €	8.713,21 €	5.788,80 €	- €	5.788,80 €	

Transferências Correntes Obtidas

Comunidade Intermunicipal da Lezíria do Tejo

(designação da autarquia local)

Ano: 2010

(unidade: €)

Disposições Legais	Entidade	Valor	Observações
Quotizações			
Deliberação da Assembleia Intermunicipal de 18/02/2009			
	Município de Almeirim	35.622,00	
	Município de Azambuja	49.127,00	
	Município de Benavente	35.140,00	
	Município de Cartaxo	14.056,00	
	Município de Chamusca	52.613,00	
	Município de Coruche	85.150,00	
	Município de Golegã	32.436,00	
	Município de Rio Maior	51.804,00	
	Município de Salvaterra de Magos	47.880,00	
Art.º 35.º Lei n.º 3-B/2010, de 28 de Abril	Transferências para as Áreas Metropolitanas e Associações de Municípios	194.944,00	
	DGAL - Direcção-Geral das Autarquias Locais	194.944,00	
Candidatura 259/2.3/C/LVT	Ribatejo Digital	1.758,19	
	Município de Cartaxo	1.758,19	
Protocolo de 30/08/2007	Viaturas "Internet nas Freguesias"	1.675,01	
	Município de Azambuja	412,54	
	Município de Cartaxo	437,39	
	Município de Coruche	412,54	
	Município de Rio Maior	412,54	
Projecto ALENT-06-0173-FEDER-000265	Lezíria do Tejo - Assistência Técnica 2009	19.287,97	
	Instituto Financeiro para o Desenvolvimento Regional	19.287,97	
Projecto ALENT-06-0173-FEDER-000592	Lezíria do Tejo - Assistência Técnica 2010	77.467,70	
	Instituto Financeiro para o Desenvolvimento Regional	77.467,70	
Projecto ALENT-05-0227-FEDER-000659	Cartas de Equipamentos Sociais da Lezíria do Tejo	65.855,52	
	Instituto Financeiro para o Desenvolvimento Regional	65.855,52	

Transferências Correntes Obtidas

Ano: 2010
(unidade: €)

Comunidade Intermunicipal da Lezíria do Tejo

(designação da autarquia local)

Disposições Legais	Entidade	Valor	Observações
Projecto ALENT-05-0227-FEDER-000657	Carta Desportiva da Lezíria do Tejo	23.996,80	
Projecto ALENT-05-0227-FEDER-000662	Instituto Financeiro para o Desenvolvimento Regional Projecto de Delimitação de Áreas de Reabilitação Urbana	23.996,80 65.664,00	
Deliberação da Junta da ComUrb de 26/10/2006	Instituto Financeiro para o Desenvolvimento Regional Valorização do Dique e Implementação de Ciclovia de Valada à Praia do Tejo Município de Azambuja Município de Cartaxo	65.664,00 3.500,00 720,00 2.880,00	
Protocolo de 31/01/2008	Manutenção da Vala Real de Alpiarça do Troço Compreendido entre a Ponte de Alpiarça e a Ponte de Almeirim Município de Almeirim Município de Alpiarça	72.986,45 10.811,72 62.174,74	
Total:		931.063,65	

Transferências de Capital Obtidas

Ano: 2010

(unidade: €)

Comunidade Inter municipal da Lezíria do Tejo

(designação da autarquia local)

Disposições Legais	Entidade	Valor	Observações
Candidatura 259/2.3/C/LVT	Ribatejo Digital Município de Alpiarça	2.184,67 2.184,67	
Protocolo de 23/10/2007	Lezíria em Rede Município de Golegã	58.013,70 58.013,70	
Total:		60.198,37	

Transferências Correntes Concedidas

Comunidade Intermunicipal da Lezíria do Tejo

(designação da autarquia local)

Ano: 2010
(unidade: €)

Disposições Legais	Entidade	Valor	Observações
Art.º 40.º do Capítulo V dos Estatutos da CIMLT	Participação nos custos de Electricidade CNEMA - Centro Nacional de Exposições e Mercados Agrícolas, SA	20.992,24	
N.º 2 do Art.º 31.º da Lei n.º F/2006, de 29 de Dezembro	53- Transferência Financeira a Cargo dos Sócios Município - Empresa de Cartografia e Sistemas de Informação, EM, SA	13.442,99	
Reunião da Junta da CULT de 09/05/2006	Casa da Europa do Ribatejo Casa do Ribatejo	300,00 300,00	
Reunião da Junta da CULT de 31/03/2005	Casa do Ribatejo Casa do Ribatejo	124,70 124,70	
Total:		34.859,93	



Comunidade Intermunicipal da Lezíria do Tejo

(designação da autarquia local)

Transferências de Capital Concedidas

Ano: 2010
(unidade: €)

Disposições Legais	Entidade	Valor	Observações
--------------------	----------	-------	-------------

Total: 0,00



Comunidade Intermunicipal da Lezíria do Tejo

Ano: 2010

Endividamento - Outras Dívidas a Terceiros

Caracterização da Dívida	Dívida em 1 de Janeiro	Dívida em 31 de Dezembro	Observações
221000035 João Arruda, Sucessores, Lda. (Correio do Ribatejo	300,00	0,00	
221000037 Joaquim A. Emídio e Maria de Fátima Emídio (O M	669,12	0,00	
221000038 JORTEJO - Jornais, Rádio e Televisão, Lda. (O Riba	90,00	0,00	
221000052 PT Comunicações, SA	63,30	356,79	
221000092 Pauletrónica	49,96	0,00	
221000295 TMN - Telecomunicações Móveis Nacionais, SA	62,85	88,17	
221000327 Vibeiras - Sociedade Comercial de Plantas, SA	6.237,52	0,00	
221000490 Nobre Brindes, Lda.	168,00	0,00	
221000858 RIBALNET - Sistemas de Informação, Unipessoal, Lda	117,60	0,00	
221000926 S. P. P. A. - Sociedade Portuguesa de Purificação	34,50	0,00	
221000961 Factor-Ar, Equipamento Hoteleiro e Ar Condicionado	486,00	0,00	
221000014 Via Educação Unipessoal, Lda	122.074,80	0,00	
Total de Rúbrica de Balanço	130.353,65	444,96	
228000014 Via Educação Unipessoal, Lda	0,00	73.855,25	
Total de Rúbrica de Balanço	0,00	73.855,25	
2421 Trabalho dependente	3.581,00	3.815,00	
2422 Trabalho independente	144,00	51,09	
2436 IVA a Pagar - Aguardando proc. Despesa	124,44	283,50	
2451132000184 ADSE	333,00	0,00	
2451132000185 ADSE - Retenções dos Funcionários	375,04	375,42	
24522000181 Caixa Geral de Aposentações	0,00	1.418,82	
24522000182 CGA - Retenções dos Funcionários	943,37	945,87	
24532000012 Instituto de Gestão Financeira da Segurança Social	0,00	3.074,05	
24532000012 SS - Retenções dos Funcionários	1.641,48	1.641,48	
Total de Rúbrica de Balanço	7.142,33	11.605,23	
261000028 Datamóvel - Sistemas de Escritório, Lda.	284,58	0,00	
2611000059 ESRI Portugal - Sistemas e Informação Geográfica,	0,00	33.554,88	
2611000092 Pauletrónica	360,00	0,00	

Comunidade Intermunicipal da Lezíria do Tejo

Ano: 2010

Endividamento - Outras Dívidas a Terceiros

	Caracterização da Dívida	Dívida em 1 de Janeiro	Dívida em 31 de Dezembro	Observações
2611000858	RIBALNET - Sistemas de Informação, Unipessoal, Lda	418,80	0,00	
	Total de Rúbrica de Balanço	1.063,38	33.554,88	
261208000172	Banco Espírito Santo, Sa	22.005,28	9.313,34	
	Total de Rúbrica de Balanço	22.005,28	9.313,34	
2618000040	ATMinformatica2 - Soluções e Sistemas, SA	0,00	86.515,02	
	Total de Rúbrica de Balanço	0,00	86.515,02	
267000611	Pacheco de Amorim, Miranda Blom & Associados - Soc	0,00	1.452,00	
	Total de Rúbrica de Balanço	0,00	1.452,00	
268510000918	José Manuel Silva Fidalgo	1.271,09	1.271,09	
2685210000965	Neves da Silva, Pão Alvo, Maria J. Pimenta e Velos	832,50	0,00	
2685210001088	Pão Alvo & Associado, SROC, Lda.	0,00	227,50	
2685210000921	Martins Pereira & Associados	125,40	0,00	
26860001	Município de Almeirim	0,00	359,00	
2686002	Município de Alpiarça	0,00	269,25	
2686004	Município de Benavente	628,25	89,75	
2686005	Município de Cartaxo	89,75	269,25	
2686007	Município de Coruche	0,00	269,25	
2686008	Município de Golegã	89,75	0,00	
2686009	Município de Rio Maior	95,80	628,25	
2686011	Município de Santarém	550,60	1.346,25	
26862000049	CNEMA - Centro Nacional de Exposições e Mercados A	0,00	2.367,40	
2686200157	António José Lourenço Vicente	1.320,00	0,00	
2686200327	Vibeiras - Sociedade Comercial de Plantas, SA	83.010,00	0,00	
26862000381	Estereofoto - GeoEngenharia, SA	0,00	3.230,70	
26862000978	IEP - Instituto Electrotecnico Português	1.065,60	0,00	
	Total de Rúbrica de Balanço	89.078,74	10.327,69	
	Total Geral	249.643,38	227.068,37	

Activos de Rendimento Fixo

Comunidade Intermunicipal da Lezíria do Tejo

(designação da autarquia local)

Ano: 2010
(unidade: €)

Descrição do activo	Entidade devedora	Valor em 1 de Janeiro		Valor em 31 de Dezembro		Rendimento		Observações
		Valor nominal	Valor de mercado	Valor nominal	Valor de mercado	Vencido e cobrado	Vencido por cobrar	
<i>A curto prazo.....</i>								
<i>A médio e longo prazos.</i>								
10.995 acções/4,99€	Municipia, SA	54.865,05	54.865,05	54.865,05	54.865,05	0,00	0,00	
Total.....		54.865,05	54.865,05	54.865,05	54.865,05	0,00	0,00	

Empréstimos

Comunidade Intermunicipal da Lezíria do Tejo

(designação da autarquia local)

Ano: 2010
(unidade: €)

Caracterização do Empréstimo	Data de Aprovação pela ACULT	Data de Contratação do Empréstimo	Prazo do Contrato	Anos Decorridos	Visto do TC		Finalidade do Empréstimo	Capital		Taxa de Juro		Encargos do Ano			Encargos do Ano Vencidos e Não Pagos	Divida em 31 de Dezembro	Divida em 1 de Janeiro	Observações
					Número de Registo	Data		Contratado	Utilizado	Inicial	Actual	Amortização	Juros	Total				
Curto Prazo																		
Total ...																		
Médio e Longo Prazos																		
Total ...																		
Linha de Endividamento																		

ORGÃO EXECUTIVO
Em ... de ... de ...

ORGÃO DELIBERATIVO
Em ... de ... de ...

[Handwritten signature]

RESUMO DIÁRIO DA TESOURARIA



CIMILT

Comunidade Intermunicipal da Lezíria do Tejo

Data 30/12/2010

Nº Pág. 1

Número 210

Ano 2010

Movimentos de Tesouraria		Saldo do dia Anterior	Entrada do Dia	Soma	Saída do Dia	Saldo para o Dia Seguinte
CAIXA		0,00	102.650,81	102.650,81	102.650,81	0,00
FUNDOS DE MANEIO		300,00	0,00	300,00	300,00	0,00
BANCOS						
A ORDEM	Banco : Santarém-CGD	32.794,31	100.643,75	133.438,06	1.870,81	131.567,25
	Conta : 003507260009355643019					
	Banco : Santarém-CGD	0,00	0,00	0,00	0,00	0,00
	Conta : 003507260006470623041					
	Banco : Santarém-CGD	1.678,09	0,00	1.678,09	0,00	1.678,09
	Conta : 003507260009646883094					
	Banco : Institucional-BEVA	155.505,93	0,00	155.505,93	100.000,00	55.505,93
	Conta : 001900010020014268157					
	Banco : Santarém-BEVA	60.855,64	0,00	60.855,64	0,00	60.855,64
	Conta : 00190035002001268483					
	Banco : Institucional-BEVA	0,00	0,00	0,00	0,00	0,00
	Conta : 00190001002001493585					
	Banco : Institucional-BEVA	0,00	0,00	0,00	0,00	0,00
	Conta : 001900010020014904186					
	Banco : Institucional-BEVA	76.008,79	0,00	76.008,79	0,00	76.008,79
	Conta : 001900010020015197126					
	Banco : Santarém-BES	0,00	0,00	0,00	0,00	0,00
	Conta : 000702040017066000717					
	Sub-total :	326.842,76	100.643,75	427.486,51	101.870,81	325.615,70
APLICAÇÕES DE TESOURARIA						
	Títulos Negociáveis	0,00	0,00	0,00	0,00	0,00
	Outros	0,00	0,00	0,00	0,00	0,00
	Sub-total :	0,00	0,00	0,00	0,00	0,00
	Total de Disponibilidades :	327.142,76	203.294,56	530.437,32	204.821,62	325.615,70
DOCUMENTOS						
		0,00	0,00	0,00	0,00	0,00
	Total de Movimentos de Tesouraria :	327.142,76	203.294,56	530.437,32	204.821,62	325.615,70
OPERAÇÕES ORÇAMENTAIS						
		315.943,31	121,00	316.064,31	2.007,06	314.057,25
	OPERAÇÕES NÃO ORÇAMENTAIS	11.199,45	359,00	11.558,45	0,00	11.558,45

Relatório de Gestão e Demonstrações Financeiras

RESUMO DIÁRIO DA TESOURARIA



Comunidade Intermunicipal da Lezíria do Tejo

Data 30/12/2010
Nº Pág. 2

Número 210
Ano 2010

Movimentos de Tesouraria	Saldo do dia Anterior	Entrada do Dia	Soma	Saída do Dia	Saldo para o Dia Seguinte
--------------------------	-----------------------	----------------	------	--------------	---------------------------

Decomposição do Saldo em Numeração Para o Dia Seguinte	
Em Dinheiro	0,00
Em Cheques e Vales Postais	0,00

O Tesoureiro

Carla Fonseca
(Carla Maria Carvalho Fonseca)

Conferi

António Manuel de Carvalho Torres
(António Manuel de Carvalho Torres)

O Presidente do Conselho Executivo

José Joaquim Carneiro de Sousa Gomes
(José Joaquim Carneiro de Sousa Gomes)

[Handwritten signature]

SÍNTESE DAS RECONCILIAÇÕES BANCÁRIAS	
---	--

Designação da entidade	COMUNIDADE INTERMUNICIPAL DA LEZÍRIA DO TEJO
-------------------------------	--

Gerência	1 de Janeiro a 31 de Dezembro de 2010
-----------------	---------------------------------------

Instituição bancária		Saldo em 31/12/2009	Saldo contabilístico	Observações
Banco	N.º de conta			
CGD	00093556430	€ 156.500,27	€ 131.567,25	(1)
CGD	00064706230	€ 0,00	€ 0,00	(2)
CGD	00096468830	€ 2.126,84	€ 1.678,09	(1)
BBVA	00200142681	€ 55.489,03	€ 55.505,93	(1)
BBVA	00200012684	€ 60.855,64	€ 60.855,64	(2)
BBVA	00200144935	€ 0,00	€ 0,00	(2)
BBVA	00200149041	€ 0,00	€ 0,00	(2)
BBVA	00200151971	€ 76.447,42	€ 76.008,79	(1)
BES	00170660007	€ 0,00	€ 0,00	(2)
		Total	€ 325.615,70	

- (1) Reconciliação efectuada e justificadas as divergências
- (2) Reconciliação efectuada

O Dirigente responsável pela área Administrativa e/ou Financeira

Assinatura _____

O Membro do executivo responsável pela área/pelouro financeiro

Assinatura _____

Mapa de Fundos de Maneio

Designação da Entidade - Comunidade Intermunicipal da Lezíria do Tejo
Gerência - 2010

Titular do Fundo de Maneio - Joaquim José Ferreira Leitão
Classificação Orçamental - 02 Conselho Executivo da CIMLT
020104 Limpeza e higiene

Dotação Orçamental - 4.500,00

Valor do Fundo - 50,00

Data da Constituição - 04/01/2010

Ordem de Pagamento		
N.º	Data	Valor
261	31/03/2010	3,98
824	29/10/2010	21,56
1059	30/12/2010	38,55

O Dirigente responsável pela área Administrativa e/ou Financeira

Assinatura _____

O Membro executivo responsável pela área/pelouro financeiro

Assinatura _____

Mapa de Fundos de Maneio

Designação da Entidade - Comunidade Intermunicipal da Lezíria do Tejo
Gerência - 2010

Titular do Fundo de Maneio - Joaquim José Ferreira Leitão
Classificação Orçamental - 02 Conselho Executivo da CIMLT
 020121 Outros bens

Dotação Orçamental - 6.490,00

Valor do Fundo - 100,00

Data da Constituição - 04/01/2010

Ordem de Pagamento		
N.º	Data	Valor
35	29/01/2010	18,60
38	29/01/2010	7,08
197	26/02/2010	4,48
198	26/02/2010	4,80
199	26/02/2010	18,30
259	31/03/2010	55,60
260	31/03/2010	6,72
304	30/04/2010	18,70
305	30/04/2010	45,57
437	31/05/2010	19,00
438	31/05/2010	3,36
507	30/06/2010	24,56
508	30/06/2010	2,45
509	30/06/2010	25,85
510	30/06/2010	32,40
557	30/07/2010	24,95
558	30/07/2010	17,25
559	30/07/2010	3,31
560	30/07/2010	18,00
697	31/08/2010	18,63
698	31/08/2010	12,84
699	31/08/2010	18,50
755	30/09/2010	26,10
756	30/09/2010	54,00
757	30/09/2010	13,86
820	29/10/2010	14,90
821	29/10/2010	29,90
822	29/10/2010	6,99
823	29/10/2010	18,00
887	30/11/2010	77,65
1060	30/12/2010	10,27
1061	30/12/2010	13,70

[Handwritten signatures and initials in blue ink, including a large signature and several initials, some with arrows pointing to specific rows in the table.]

[Handwritten signature and initials in blue ink at the top right of the page.]

Mapa de Fundos de Maneio

Designação da Entidade - Comunidade Intermunicipal da Lezíria do Tejo
Gerência - 2010

Titular do Fundo de Maneio - Joaquim José Ferreira Leitão
Classificação Orçamental - 02 Conselho Executivo da CIMLT
020121 Outros bens

Dotação Orçamental - 6.490,00

Valor do Fundo - 100,00

Data da Constituição - 04/01/2010

Ordem de Pagamento		
N.º	Data	Valor
1062	30/12/2010	50,73

O Dirigente responsável pela área Administrativa e/ou Financeira
Assinatura _____

O Membro executivo responsável pela área/pelo setor financeiro
Assinatura _____

Mapa de Fundos de Maneio

Designação da Entidade - Comunidade Intermunicipal da Lezíria do Tejo
Gerência - 2010

Titular do Fundo de Maneio - Rui Pedro Infante Carreira Manhoso
Classificação Orçamental - 02 Conselho Executivo da CIMLT
020210 Transportes

Dotação Orçamental - 4.000,00

Valor do Fundo - 150,00

Data da Constituição - 04/01/2010

Ordem de Pagamento		
N.º	Data	Valor
36	29/01/2010	2,10
37	29/01/2010	4,70
190	26/02/2010	11,70
191	26/02/2010	1,00
192	26/02/2010	6,80
193	26/02/2010	3,00
194	26/02/2010	1,00
195	26/02/2010	0,50
196	26/02/2010	4,80
256	31/03/2010	14,30
257	31/03/2010	0,60
258	31/03/2010	0,70
306	30/04/2010	3,30
307	30/04/2010	1,10
308	30/04/2010	10,10
309	30/04/2010	1,85
310	30/04/2010	2,50
311	30/04/2010	1,30
312	30/04/2010	4,30
313	30/04/2010	7,20
436	31/05/2010	18,10
439	31/05/2010	8,60
440	31/05/2010	2,70
511	30/06/2010	3,80
512	30/06/2010	3,30
513	30/06/2010	0,50
514	30/06/2010	0,40
515	30/06/2010	0,50
561	30/07/2010	14,20
562	30/07/2010	1,40
563	30/07/2010	0,40
564	30/07/2010	0,50

Mapa de Fundos de Maneio

Designação da Entidade - Comunidade Intermunicipal da Lezíria do Tejo
Gerência - 2010

Titular do Fundo de Maneio - Rui Pedro Infante Carreira Manhoso
Classificação Orçamental - 02 Conselho Executivo da CIMLT
020210 Transportes

Dotação Orçamental - 4.000,00

Valor do Fundo - 150,00

Data da Constituição - 04/01/2010

Ordem de Pagamento		
N.º	Data	Valor
713	31/08/2010	4,30
714	31/08/2010	1,00
715	09/08/2010	1,65
716	31/08/2010	0,70
758	30/09/2010	3,45
759	30/09/2010	1,00
760	30/09/2010	0,60
825	29/10/2010	5,50
826	29/10/2010	20,70
827	29/10/2010	8,00
828	29/10/2010	1,65
829	29/10/2010	1,65
830	29/10/2010	0,60
888	30/11/2010	4,00
889	30/11/2010	17,65
890	30/11/2010	1,75
891	30/11/2010	4,60
892	30/11/2010	5,10
893	30/11/2010	1,70
894	30/11/2010	15,15
1063	30/12/2010	1,50
1064	30/12/2010	6,90
1065	30/12/2010	8,60

O Dirigente responsável pela área Administrativa e/ou Financeira

Assinatura _____

O Membro executivo responsável pela área/p. oufo financeiro

Assinatura _____

RELAÇÃO DOS FUNCIONÁRIOS E CONTRATADOS EM SITUAÇÃO DE ACUMULAÇÃO DE FUNÇÕES

Designação de entidade
Comunidade Intermunicipal da Lezíria do Tejo

Gerência
1 de Janeiro a 31 de Dezembro de 2010

Situação na entidade a que respeita a conta				Cargos acumulados Funções públicas e/ou privadas		
Nome	Cargo ou função	Data da celebração do contrato	Forma da relação jurídica de emprego	Cargo ou função	Regime de acumulação	Data do despacho de autorização
Rui Pedro Infante Carreira Manhoso	Assistente Técnico	01/10/2007	Contrato de Trabalho por Tempo Indeterminado	Desportista	Funções Privadas	04 de Outubro de 2007
Miguel Gomes Carrinho	Técnico Superior	01/10/2007	Contrato de Trabalho por Tempo Indeterminado	Distribuidor independente de produtos na área de saúde, nutrição e bem-estar	Funções Privadas	14 de Dezembro de 2007

Mariana Beatriz Abrantes Melo	Técnica Superior	01/10/2007	Contrato de Trabalho por Tempo Indeterminado	Distribuidor independente de produtos na área de saúde, nutrição e bem-estar	Funções Privadas	14 de Dezembro de 2007
Bruno Martim do Pereiro Romão Aquino e Sousa	Técnico de Informática	01/10/2007	Contrato de Trabalho por Tempo Indeterminado	Formação Profissional	Funções Privadas	04 de Outubro de 2007
Mário Pires Ferreira	Assessor	15/03/08	Nomeação definitiva	Projectos de instalações eléctricas e de telecomunicações	Funções Privadas	10 de Maio de 2007

O Dirigente responsável pela área Administrativa e/ou Pessoa!

Assinatura

O Membro do Executivo responsável pela área/pelouro de Pessoal/Recursos Humanos

Assinatura

RELAÇÃO NOMINAL DOS RESPONSÁVEIS


Designação da entidade	Comunidade Intermunicipal da Lezíria do Tejo
Gerência	1 de Janeiro a 31 de Dezembro de 2010

Nome	Situação na entidade	Remuneração líquida auferida	Período de responsabilidade	Morada
José Joaquim Gameiro de Sousa Gomes (Presidente da Câmara Municipal de Almeirim)	Presidente do Conselho Executivo	-	01/01/2010 a 31/12/2010	Rua Condessa da Junqueira, 108-A 2080-069 ALMEIRIM
Mário Fernando Atracado Pereira (Presidente da Câmara Municipal de Alpiarça)	Membro do Conselho Executivo	-	01/01/2010 a 31/12/2010	Rua Conselheiro Figueiredo Leal, 13 – 3.º D 2090-058 ALPIARÇA
Joaquim António Sousa Neves Ramos (Presidente da Câmara Municipal de Azambuja)	Vice-Presidente do Conselho Executivo	-	01/01/2010 a 31/12/2010	Rua da Igreja, 1 2050-307 AZAMBUJA
António José Ganhão (Presidente da Câmara Municipal de Benavente)	Vice-Presidente do Conselho Executivo	-	01/01/2010 a 31/12/2010	Urbanização da Quinta Nova Rua Dr. Ribeiro Sanches, Lote 31 – 1.º Esquerdo 2130-071 BENAVENTE
Paulo Alexandre Fernandes Varela Simões Caldas (Presidente da Câmara Municipal de Cartaxo)	Membro do Conselho Executivo	-	01/01/2010 a 31/12/2010	Praça 15 de Dezembro – Apartado 55 2071-909 CARTAXO
Sérgio Morais da Conceição Carrinho (Presidente da Câmara Municipal de Chamusca)	Membro do Conselho Executivo	-	01/01/2010 a 31/12/2010	Rua Sousa Girão, 10 2140-141 CHAMUSCA

Dionísio Simão Mendês (Presidente da Câmara Municipal de Coruche)	Membro do Conselho Executivo	-	01/01/2010 a 31/12/2010	Estrada da Lamarosa, 52 Bairro da Areia 2100-018 CORUCHE
José Tavares Veiga Silva Maltez (Presidente da Câmara Municipal de Golegã)	Membro do Conselho Executivo	-	01/01/2010 a 31/12/2010	Quinta do Salvador 2150 GOLEGÃ
Isaura Maria Élias Crisóstomo Bernardino Morais (Presidente da Câmara Municipal de Rio Maior)	Membro do Conselho Executivo	-	01/01/2010 a 31/12/2010	Avenida Paulo VI, Lote 82 – 1.º Direito 2040 RIO MAIOR
Ana Cristina Pardal Ribeiro (Presidente da Câmara Municipal de Salvaterra de Magos)	Membro do Conselho Executivo	-	01/01/2010 a 31/12/2010	Rua Vasco da Gama, 10 B 2125-350 MUGE
Francisco Maria Moita Flores (Presidente da Câmara Municipal de Santarém)	Membro do Conselho Executivo	-	01/01/2010 a 31/12/2010	Praceta Eduardo Rosa Mendes, 8 – 5.º Esquerdo 2005-174 SANTARÉM

O Dirigente responsável pela área Administrativa e/ou Financeira

Assinatura

RESUMO DA EXECUÇÃO ORÇAMENTAL POR CLASSIFICAÇÃO ECONÓMICA

COMUNIDADE INTERMUNICIPAL DA LEZIRIA DO TEJO

ANO 2010

RECEITA		DESPESAS	
Código	Descrição	Código	Descrição
04	Taxas, multas e outras penalidades	01	Despesas com o pessoal
0401	Taxas	0101	Remunerações certas e permanentes
040123	Taxas específicas das autarquias locais	010104	Pessoal quadros-Regime contrato individ. trabalho
01012399	Outras	01010401	Pessoal em Funções
0401239999	Outras	010109	Pessoal em qualquer outra situação
06	Transferências correntes	010111	Representação
0603	Administração central	010113	Subsidio de refeição
060301	Estado	01011301	Pessoal dos quadros
06030199	Outras	0101130101	Translado da anterior nomeação definitiva
060306	Estado-Particip. Comunit. Projectos Co-Financiados	0101130102	Contrato por tempo indeterminado
0605	Administração local	01011302	Pessoal em qualquer outra situação
060501	Continente	010114	Subsidio de férias e de Natal
07	Venda de bens e serviços correntes	01011401	Pessoal dos quadros
0701	Venda de bens	0101140101	Translado da anterior nomeação definitiva
070199	Outros	0101140102	Contrato por tempo indeterminado
0702	Serviços	01011402	Pessoal em qualquer outra situação
070299	Outros	010115	Remunerações por doença e maternidade/paternidade
07029999	Outros	0102	Abonos variáveis ou eventuais
08	Outras receitas correntes	010202	Horas extraordinárias
0801	Outras	010204	Ajudas de custo
080199	Outras	010213	Outro suplementos e prémios
08019999	Diversas	0103	Segurança social
	Total das Receitas Correntes.....	010301	Encargos com a saúde
		010302	Outros encargos com a saúde
		010303	Subsidio familiar a criança e jovens
		010305	Contribuições para a segurança social
09	Venda de bens de investimento	01030501	Assistência na doença dos funcionários públicos
0904	Outros bens de investimento	01030502	Segurança social do pessoal em RCTFP
090401	Sociedades e quase-sociedades não financeiras	0103050201	Caixa Geral de Aposentações
09040101	Equipamento de transporte	0103050202	Segurança Social - Regime Geral
10	Transferências de capital	010309	Seguros
1005	Administração local	02	Aquisição de bens e serviços
100501	Continente	0201	Aquisição de bens
	Total das Receitas Capital.....	020102	Combustíveis e lubrificantes
		02010202	Gasóleo
		020104	Limpeza e higiene
		020108	Material de escritório
		020118	Livros e documentação técnica
		020121	Outros bens

RESUMO DA EXECUÇÃO ORÇAMENTAL POR CLASSIFICAÇÃO ECONÓMICA

COMUNIDADE INTERMUNICIPAL DA LEZÍRIA DO TEJO

ANO 2010

RECEITA		DESPESAS	
Código	Descrição	Código	Descrição
15	Outras Receitas	0202	Aquisição de serviços
1501	Reposições não abatidas nos pagamentos	020202	Limpeza e higiene
150101	Reposições não abatidas nos pagamentos	020203	Conservação de bens
		020205	Locação de material de informática
		020208	Locação de outros bens
		020209	Comunicações
		020210	Transportes
		020212	Seguros
		020213	Deslocações e estadas
		020214	Estudos, pareceres, projectos e consultadoria
		020215	Formação
		020216	Seminários, exposições e similares
		020217	Publicidade
		020219	Assistência técnica
		020220	Outros trabalhos especializados
		020225	Outros serviços
		03	Juros e outros encargos
		0303	Juros de locação financeira
		030305	Material de Transporte
		04	Transferências correntes
		0401	Sociedades e quase sociedades financeiras
		040102	Privadas
		0407	Instituições sem fins lucrativos
		040701	Instituições sem fins lucrativos
		06	Outras despesas correntes
		0602	Diversas
		060203	Outras
		06020302	IVA pago
		06020304	Serviços bancários
		06020305	Outras
			Total das Despesas Correntes.....
			€ 1.164.019,90
			€ 618.307,68
			€ 4.457,55
			€ 90.715,99
			€ 3.500,87
			€ 6.424,82
			€ 34.744,66
			€ 1.057,60
			€ 4.372,96
			€ 1.077,45
			€ 284.004,87
			€ 1.837,13
			€ 18.000,00
			€ 11.041,22
			€ 9.284,21
			€ 139.632,98
			€ 8.155,37
			€ 448,78
			€ 448,78
			€ 34.859,93
			€ 34.435,23
			€ 34.435,23
			€ 424,70
			€ 424,70
			€ 25.673,13
			€ 25.673,13
			€ 25.673,13
			€ 23.606,08
			€ 2.066,95
			€ 0,10

RESUMO DA EXECUÇÃO ORÇAMENTAL POR CLASSIFICAÇÃO ECONÓMICA

COMUNIDADE INTERMUNICIPAL DA LEZÍRIA DO TEJO

ANO 2010

RECEITA		DESPESAS	
Código	Descrição	Código	Descrição
		07	Aquisição de bens de capital
		0701	Investimentos
		070107	Equipamento de informática
		070108	Software informático
		070109	Equipamento administrativo
		070110	Equipamento básico
		07011002	Outro
		070111	Ferramentas e utensílios
		070115	Outros investimentos
		07011502	Cartografia à escala 1/10.000
		0702	Locação financeira
		070205	Material de transporte
		11	Outras despesas de capital
		1102	Diversas
		110201	Restituições
			Total das Despesas Capital.....
			TOTAL GERAL
			€ 1.113.347,57
			€ 173.933,53
			€ 1.337.953,43

[Handwritten signatures and initials in blue ink]



**CERTIFICAÇÃO LEGAL DAS CONTAS
PARECER DO REVISOR OFICIAL DE CONTAS
2010**





CERTIFICAÇÃO LEGAL DAS CONTAS

INTRODUÇÃO

1. Examinámos as demonstrações financeiras da **CIMLT - Comunidade Intermunicipal da Lezíria do Tejo**, as quais compreendem o Balanço em 31 de Dezembro de 2010 (que evidencia um total de 2.682.434 euros e um total de fundos próprios de 2.249.949 euros, incluindo um resultado líquido de 210.130 euros), a Demonstração dos Resultados e os Mapas de Execução Orçamental (que evidenciam um total de 1.337.953 euros de despesa paga e um total de 1.652.011 euros de receita cobrada) do exercício findo naquela data, e os correspondentes Anexos.

RESPONSABILIDADES

2. É da responsabilidade do Conselho Executivo a preparação de demonstrações financeiras que apresentem de forma verdadeira e apropriada a posição financeira da Comunidade Intermunicipal, o resultado das suas operações e o relato da execução orçamental, bem como a adopção de políticas e critérios contabilísticos e orçamentais adequados e a manutenção de um sistema de controlo interno apropriado.
3. A nossa responsabilidade consiste em expressar uma opinião profissional e independente, baseada no nosso exame daquelas demonstrações financeiras.

ÂMBITO

4. O exame a que procedemos foi efectuado de acordo com as Normas Técnicas e as Directrizes de Revisão/Auditoria da Ordem dos Revisores Oficiais de Contas, as quais exigem que o mesmo seja planeado e executado com o objectivo de obter um grau de segurança aceitável sobre se as demonstrações financeiras estão isentas de distorções materialmente relevantes. Para tanto o referido exame incluiu:
 - a verificação, numa base de amostragem, do suporte das quantias e divulgações constantes das demonstrações financeiras e a avaliação das estimativas, baseadas em juízos e critérios definidos pelo Conselho Executivo da Comunidade Intermunicipal, utilizadas na sua preparação;
 - a verificação, numa base de amostragem, da conformidade legal e regularidade financeira das operações efectuadas;



Pão Alvo & Associado - SROC, Lda
Sociedade de Revisores Oficiais de Contas

- a apreciação sobre se são adequadas as políticas contabilísticas adoptadas e a sua divulgação, tendo em conta as circunstâncias; e
 - a apreciação sobre se é adequada, em termos globais, a apresentação das demonstrações financeiras.
5. O nosso exame abrangeu também a verificação da concordância da informação financeira constante do relatório de gestão com as demonstrações financeiras.
6. Entendemos que o exame efectuado proporciona uma base aceitável para a expressão da nossa opinião.

OPINIÃO

7. Em nossa opinião, as referidas demonstrações financeiras apresentam de forma verdadeira e apropriada, em todos os aspectos materialmente relevantes, a posição financeira da **CIMLT - Comunidade Intermunicipal da Lezíria do Tejo**, em 31 de Dezembro de 2010, o resultado das suas operações e a execução orçamental relativa à despesa paga e à receita cobrada no exercício findo naquela data, em conformidade com os princípios contabilísticos geralmente aceites em Portugal previstos no POCAL.

ÊNFASE

8. Sem afectar a opinião expressa no parágrafo anterior, chamamos a atenção para o seguinte assunto que se encontra referido na Nota 33 ao Balanço e à Demonstração de Resultados:
- 8.1. Foi interposta uma acção administrativa especial contra a CIMLT, por um agrupamento de empresas, no valor de 103.452.976 euros, na sequência de uma deliberação de anulação de um concurso público internacional para selecção de parceiro privado para participar na constituição de uma empresa intermunicipal de capitais maioritariamente públicos para a gestão e exploração de sistemas para abastecimento de águas para consumo público e saneamento dos Municípios da Lezíria do Tejo. Segundo informação dos advogados da CIMLT, com referência a 31 de Dezembro de 2010, o aludido processo encontra-se numa fase inicial, pelo que as demonstrações financeiras não reflectem qualquer provisão para cobertura de eventuais riscos que poderão advir deste processo judicial, visto que o desfecho e os impactos que poderão resultar do mesmo ainda não são previsíveis.

Lisboa, 22 de Fevereiro de 2011

Pão Alvo & Associado - Sociedade de Revisores Oficiais de Contas
Representada por:
Dr. José Luís Simões Pão Alvo (ROC 803)



PARECER DO REVISOR OFICIAL DE CONTAS

1. No cumprimento do artigo 47º da Lei nº 2/2007, de 15 de Janeiro, vem o Revisor Oficial de Contas apresentar o Parecer sobre os documentos de prestação de contas da **CIMLT - Comunidade Intermunicipal da Lezíria do Tejo**, referentes ao exercício findo em 31 de Dezembro de 2010.
2. Acompanhámos a actividade social e a evolução da Comunidade Intermunicipal, no âmbito das competências que nos estão atribuídas, quer pela informação contabilística/orçamental, quer através dos esclarecimentos julgados necessários prestados pelos responsáveis pela elaboração das demonstrações financeiras.
3. Na qualidade de Revisor Oficial de Contas da Comunidade Intermunicipal, emitimos nesta data a Certificação Legal das Contas com uma ênfase, documento que deve ser considerado como parte integrante deste Parecer.
4. Em nossa opinião o Relatório de Gestão e as Demonstrações Financeiras encontram-se em conformidade com as disposições legais e regulamentares e reflectem a posição dos registos contabilísticos em 31 de Dezembro de 2010.
5. As contas do exercício reflectem, em nossa opinião, a gestão estabelecida pelo Conselho Executivo.
6. Perante o exposto emite-se o seguinte **Parecer**:
 - a) Que sejam aprovados os documentos de prestação de contas referentes ao exercício findo em 31 de Dezembro de 2010;
 - b) Que seja aprovada a proposta do Conselho Executivo de aplicação do resultado líquido do exercício, no valor de 210.130 euros.

Lisboa, 22 de Fevereiro de 2011

Pão Alvo & Associado - Sociedade de Revisores Oficiais de Contas
Representada por:
Dr. José Luís Simões Pão Alvo (ROC 803)