

CIMLT

COMUNIDADE INTERMUNICIPAL
DA LEZÍRIA DO TEJO

Handwritten signatures and initials in blue ink, including the number 76.



RELATÓRIO DE GESTÃO E
DEMONSTRAÇÕES FINANCEIRAS

2013

Handwritten signatures and initials in blue ink.

ÍNDICE

RELATÓRIO DE GESTÃO	3
1 Caracterização Geral e Sumária da Atividade da CIMLT durante o Ano de 2013	4
2 Organização da CIMLT	11
2.1 Estrutura Organizacional	11
2.2 Estrutura Administrativa	12
3 Situação Económico-Financeira	13
3.1 Componente Económica	13
3.2 Componente Financeira	14
3.3 Indicadores	15
3.4 Proposta de Aplicação do Resultado Líquido do Exercício	16
4 Execução Orçamental	17
4.1 Receitas	17
4.2 Despesas	19
4.3 Desvios entre receitas e despesas previstas e realizadas	22
4.3.1 Receita	22
4.3.2 Despesa	23
4.4 Comparação entre receitas e despesas e sua evolução	24
4.5 Indicadores Orçamentais	27
5 Execução das Grandes Opções do Plano	28
5.1 Execução Anual do Plano Plurianual de Investimentos (PPI)	28
5.2 Execução das Atividades Mais Relevantes	29
DEMONSTRAÇÕES FINANCEIRAS	32
Caraterização da Entidade	33
Balanço	36
Demonstração de Resultados	40
Notas ao Balanço e à Demonstração de Resultados	41
Controlo Orçamental – Receita	81
Controlo Orçamental – Despesa	84
Execução Anual das Grandes Opções do Plano	87
Execução Anual do Plano Plurianual de Investimentos	92
Execução Anual das Atividades mais Relevantes	94
Fluxos de Caixa	98
Contas de Ordem	103
Operações de Tesouraria	104
Orçamento da Receita – Resumo das Modificações	106
Orçamento da Despesa – Resumo das Modificações	107
Grandes Opções do Plano – Resumo das Modificações	113
Contratação Administrativa – Situação dos Contratos	127
Transferências Correntes Obtidas	128
Transferências de Capital Obtidas	131
Transferências Correntes Concedidas	132
Transferências de Capital Concedidas	133
Ativos de Rendimento Fixo	134
Endividamento – Outras Dívidas a Terceiros	135
Empréstimos	136
Resumo Diário da Tesouraria	137
Síntese das Reconciliações Bancárias	138
Mapa de Fundos de Maneio	139
Relação dos Funcionários e Contratados em Situação de Acumulação de Funções	144
Relação Nominal dos Responsáveis	146
Resumo da Execução Orçamental por Classificação Económica	150
CUMPRIMENTO DO ARTIGO 15.º DA LEI N.º 8/2012	153
CERTIFICAÇÃO LEGAL DAS CONTAS / PARECER DO REVISOR OFICIAL DE CONTAS	157





RELATÓRIO DE
GESTÃO
2013



1 - CARATERIZAÇÃO GERAL E SUMÁRIA DA ATIVIDADE DA COMUNIDADE INTERMUNICIPAL DA LEZÍRIA DO TEJO (CIMLT) DURANTE O ANO DE 2013

Os documentos de prestação de contas relativos ao exercício de 2013 foram elaborados de acordo com o disposto no artigo 25.º da Lei n.º 45/2008, de 27 de agosto, com o normativo contabilístico aplicável – Plano Oficial de Contabilidade das Autarquias Locais (POCAL), aprovado pelo Decreto-Lei n.º 54-A/99, de 22 de fevereiro - e com as Instruções n.º 1/2001, aprovadas pela Resolução n.º 4/2001 da 2.ª Secção do Tribunal de Contas, publicadas na II.ª Série do Diário da República de 18 de agosto de 2001, para a organização e documentação das contas das autarquias locais e entidades equiparadas abrangidas pelo POCAL.

Estes documentos em análise reportam-se à oitava gerência completa da CIMLT (de 1 de janeiro a 31 de dezembro de 2013) e são da maior importância, uma vez que nos permitem, numa visão mais alargada, aferir a gestão da CIMLT, através da avaliação dos resultados obtidos e do grau de execução face aos objetivos estabelecidos.

Em 2013, o Resultado Líquido do Exercício apurado foi de € 85.835,03. No que respeita à situação financeira, o ativo da CIMLT fixou-se em € 3.261.726,17, o passivo em € 420.875,58 e os fundos próprios atingiram o valor de € 2.840.850,59.

O ano de 2013 corresponde a um ano de transição a nível político-administrativo, com a publicação da Lei n.º 75/2013, de 12 de setembro, que estabelece o regime jurídico das autarquias locais, aprova o estatuto das entidades intermunicipais, estabelece o regime jurídico da transferência de competências do Estado para as autarquias locais e para as entidades intermunicipais e aprova o regime jurídico do associativismo autárquico, a qual entrou em vigor no dia imediatamente seguinte ao da realização das eleições gerais para os órgãos das autarquias locais, tendo revogado a Lei n.º 45/2008, de 27 de agosto.


O último trimestre de 2013 foi assim marcado pela instalação dos novos órgãos, tendo sido desenvolvidos os procedimentos legalmente estabelecidos para a CIMLT se harmonizar de acordo com a referida Lei, adaptando os serviços e respetiva regulamentação ao novo normativo legal. Refere-se que não houve lugar à prestação de contas intercalares dado manterem-se no novo executivo quatro eleitos do executivo anterior (Presidentes das Câmaras Municipais de Alpiarça, Azambuja, Rio Maior e Santarém).

Relativamente ao investimento, a CIMLT prosseguiu com a realização de diversas ações, enquadradas nos respetivos projetos, promovendo o desenvolvimento económico, social, cultural e ambiental da Lezíria do Tejo, permitindo assim que cada vez mais se possam atingir objetivos para a modernização e qualidade dos serviços, que por sua vez se traduzem numa melhoria da qualidade de vida dos cidadãos.

Durante o ano de 2013 realizaram-se 13 reuniões do Conselho Executivo/Conselho Intermunicipal da Comunidade Intermunicipal e 4 sessões da Assembleia Intermunicipal.

O ano de 2013 correspondeu a um ano de plena execução da gestão de fundos comunitários, decorrente da assinatura do Contrato de Delegação de Competências com Subvenção Global entre a CIMLT e a Autoridade de Gestão do INALENTEJO – Programa Operacional Regional do Alentejo 2007-2013, a 22 de Dezembro de 2008.

O esforço empreendido pelos Municípios associados em apresentar o máximo de candidaturas e de pedidos de pagamento e pela Estrutura de Apoio Técnico da CIMLT em admitir, aceitar e apreciar tecnicamente essas candidaturas, analisando e validando a despesa apresentada nos citados pedidos,



contribuíram para a obtenção da boa taxa de execução e de aprovação, dando continuidade à atividade da CIMLT neste importante pilar regional.

Das atividades desenvolvidas pela CIMLT no decorrer do ano de 2013, podem salientar-se as seguintes:

■ QREN

No âmbito da contratualização, no decorrer do ano de 2013 a Estrutura de Apoio Técnico realizou as seguintes atividades:

- ❖ Foram aprovadas 4 candidaturas no montante de € 466.081,38;
- ❖ Foram aprovadas 31 reprogramações de candidaturas;
- ❖ Foram analisados 188 pedidos de pagamento no montante de € 7.067.724,91;
- ❖ Foram efetuadas 108 propostas de validação de despesa no montante de € 4.105.194,52 FEDER;
- ❖ Foram efetuadas 29 visitas às obras e produzidos 29 relatórios das mesmas.

O montante total aprovado até ao final de 31/12/2013 foi € 59.401.583,18 repartido pelos seguintes Eixos:

	Investimento Elegível	FEDER
Eixo 7	€ 10.041.361,63	€ 8.535.157,39
Eixo 8	€ 5.596.055,94	€ 4.756.647,55
Eixo 9	€ 54.246.797,94	€ 46.109.778,25
Total	€ 69.884.215,51	€ 59.401.583,18

■ MAIS Lezíria

A Comunidade Intermunicipal da Lezíria do Tejo criou, em 2011, o projeto MAIS Lezíria. Este projeto nasceu da vontade da CIMLT e dos seus onze Municípios associados em reunir toda a população da Lezíria num grande convívio desportivo, incentivando a participação de todos, incluindo as crianças, idosos e pessoas com deficiência. O objetivo do MAIS Lezíria é, de resto, a promoção da integração social, do desenvolvimento desportivo na Região, a promoção da saúde e de uma prática desportiva de qualidade, a formação para a cidadania e a melhoria da qualidade de vida.

O Projeto MAIS Lezíria tem quatro pilares de enquadramento:

❖ MAIS LEZÍRIA – MOVIMENTO

Um dos objetivos do Projeto é pôr toda a população da Lezíria do Tejo a mexer. Pretende-se promover o convívio e a amizade entre as gentes da Região, através do desporto e da prática de hábitos saudáveis.

❖ MAIS LEZÍRIA – ATIVA


O MAIS Lezíria pretende também dar enfoque ao excelente trabalho desenvolvido pelos Municípios associados no enriquecimento curricular na área de Educação Física, com o intuito de sensibilizar os alunos para a prática desportiva regular.

❖ MAIS LEZÍRIA – INCLUSIVA

Este pilar do Projeto corresponde às atividades destinadas aos utentes das Instituições que trabalham com pessoas portadoras de deficiência, envolvendo ainda o desporto escolar e as Escolas da região com o ensino especial.

❖ MAIS LEZÍRIA - SAUDÁVEL

Através deste pilar pretende-se, sobretudo, desenvolver atividades direcionadas para os idosos, sempre a pensar na promoção da vida saudável.



As inúmeras atividades MAIS Lezíria têm percorrido desde 2011 todos os Municípios da região e já envolveram a participação de milhares de pessoas de todas as idades.

No ano de 2013, o calendário MAIS Lezíria foi o seguinte:

ATIVIDADES MAIS LEZÍRIA 2013

ATIVIDADES	DATAS	MUNICÍPIO
Encontro Natação para Pessoas com Deficiência	30/01/2013	Rio Maior
Torneio de Petanca	02/03/2013	Salvaterra de Magos
Aquatlo - 2º e 3º ciclos, Secundário	16/03/2013	Almeirim
Aeróbica na Rua	24/03/2013	Coruche
Festival Escolas Natação - 6-10 Anos	20/04/2013	Golegã
Futsal - Secundário não Federados	27/04/2013	Santarém
Atletismo - 6-10 anos	04/05/2013	Benavente
Caminhada	12/05/2013	Azambuja
Futebol 7 Veteranos	02/06/2013	Chamusca
Torneio de Sueca	27/07/2013	Cartaxo
BTT	08/09/2013	Alpiarça
Futsal*	14/09/2013	Salvaterra de Magos

*destinado a funcionários das Autarquias.

O MAIS Lezíria é projeto sem fins lucrativos, onde um dos principais objetivos é a promoção da vida saudável de forma gratuita, convergente e integradora.

■ Inspeções de Ascensores, Monta-Cargas, Escadas e Tapetes Rolantes

O Decreto-Lei n.º 320/2002, de 28 de dezembro, transferiu para as Câmaras Municipais a competência de efetuar inspeções periódicas, reinspeções e inspeções extraordinárias a ascensores, monta-cargas, escadas mecânicas e tapetes rolantes, bem como a realização de inquéritos a acidentes decorrentes da utilização ou das operações de manutenção das instalações.


Desde o início de 2004, que a CIMLT (então Associação de Municípios da Lezíria do Tejo) assegura a execução das tarefas inerentes a essa competência, ou seja, gere a realização das inspeções aos elevadores da Lezíria do Tejo.

Em 2011 foi aprovado e encontra-se em vigor o regulamento das inspeções para a CIMLT, na sequência de em 2010 os Municípios de Almeirim, Alpiarça, Azambuja, Benavente, Cartaxo, Chamusca, Coruche, Golegã, Salvaterra de Magos e Santarém terem delegado na Comunidade Intermunicipal da Lezíria do Tejo as competências atribuídas pelo Decreto-Lei n.º 320/2002, de 28 de Dezembro, às Câmaras Municipais, designadamente no respeitante ao estabelecimento do regime de inspeções, fiscalização, fixação de taxas e regime sancionatório.

No ano de 2013 foram tratadas administrativamente 980 intervenções (inspeções periódicas e reinspeções) sendo atingido o maior número de intervenções anuais desde que se deu início à competência da gestão das inspeções aos elevadores da Lezíria do Tejo.

Em 2013 foram acrescentados 269 elevadores á base de dados de elevadores da CIMLT.

Encontram se atualmente 1769 elevadores cadastrados na base de dados de elevadores da CIMLT.





■ Central de Compras Eletrónicas da CIMLT

Com a criação da CCE-CIMLT foi possível a delegação de algumas competências, o que permitiu reduzir em grande medida o tempo necessário para contratar, o que se traduziu obviamente num ganho significativo para as entidades.

Assim, com a criação deste projeto por parte da CIMLT, foi possível atingir os seguintes objetivos:

- ❖ Gerar poupanças e aumentar a eficiência no processo aquisitivo;
- ❖ Aprofundar o conhecimento da estrutura de custos e dos processos aquisitivos actuais e promover a redefinição de processos;
- ❖ Desenvolver competências internas nos Municípios envolvidos com vista à utilização das novas práticas e dos meios electrónicos e construir uma base de conhecimento de melhores práticas de compras;
- ❖ Avaliar os benefícios económicos potenciados pela racionalização da estrutura de custos e pela agregação de compras em determinadas categorias;
- ❖ Promover e apoiar a gestão da mudança.

Para além das poupanças directas, existiram também outro tipo de poupanças relacionadas com a diminuição da afectação dos recursos internos no decorrer dos processos. Com a criação da CCE-CIMLT, grande parte do trabalho referente aos procedimentos de contratação passou a ser realizado pelos recursos afetos à CCE-CIMLT.

Todos os procedimentos desenvolvidos pela CCE-CILMT, no ano de 2013, traduziram-se em importantes poupanças que a seguir analisaremos com maior detalhe.

❖ Aquisição de Refeições Escolares Ano Letivo 2013/2014

No âmbito do lançamento de anterior procedimento para o fornecimento de refeições escolares e graças ao sucesso no âmbito da prestação do serviço em si quer por outro lado da poupança gerada, a CCE-CIMLT lançou novamente procedimento para esta matéria, para além dos municípios que anteriormente participaram neste procedimento aderiram ainda os municípios de Alpiarça e Santarém, a data de abertura de concurso 30 de maio de 2013 e o acordo quadro foi assinado no dia 26 de agosto de 2013, foi possível gerar poupança na ordem dos 14,63%.

A adjudicação foi feita ao Consórcio constituído pela GERTAL – Companhia Geral de Restaurantes e Alimentação, S.A., ITAU – Instituto Técnico de Alimentação Humana, S.A. e SOCIGESTE – Serviços, Indústria e Comércio de Refeições, Lda.

POUPANÇA FACE AO PREÇO BASE

Entidade	Valor Poupança
Município de Almeirim	64.458,00 €
Município de Alpiarça	12.170,30 €
Município de Azambuja	25.514,20 €
Município de Chamusca	21.260,46 €
Município de Coruche	41.638,86 €
Município de Rio Maior	85.327,60 €
Município de Salvaterra	51.667,20 €
Município de Santarém	51.029,43 €
Total Poupança	353.066,05 €



❖ **Aquisição de Energia Elétrica para instalações alimentadas em BTN (Baixa Tensão Normal), BTE (Baixa Tensão Especial) e Média Tensão – 26 meses**

O procedimento foi lançado no dia 4 de julho de 2013 e o acordo quadro foi assinado no dia 15 de outubro de 2013 à EDP Comercial – Comercialização de Energia, S.A. para além da do que estava incluído no anterior procedimento também se incluiu a BTN (baixa tensão normal), neste procedimento foi possível gerar uma poupança na ordem dos 27,45%.

POUPANÇA FACE AO PREÇO BASE

Entidade	Valor Poupança
Município de Almeirim	404.025,87 €
Município de Alpiarça	268.723,35 €
Município de Benavente	468.892,96 €
Município do Cartaxo	419.970,32 €
Município da Chamusca	261.147,91 €
Município de Coruche	460.436,71 €
Município da Golegã	364.325,01 €
Município de Rio Maior	960.231,80 €
Município de Salvaterra	377.316,93 €
Município de Santarém	1.261.295,07 €
AR – Águas do Ribatejo	1.629.622,05 €
DESMOR	4.016,85 €
Viver Santarém	1.337,06 €
Total Poupança	6.881.341,89 €

❖ **Aquisição de Serviços para a Realização dos Circuitos Especiais Escolares (Ano Letivo 2013/2014) e Realização de Serviços Ocasionalmente**

O procedimento relativo à prestação de serviços para esta matéria foi lançado no dia 12 de julho de 2013 e o acordo quadro para os 5 lotes foi assinado no dia 14 de outubro de 2013. Os cinco lotes foram adjudicados à Rodoviária do Tejo, S.A.

Lote 1 – Circuitos Especiais Escolares Município de Azambuja

❖ **POUPANÇA FACE AO PREÇO BASE – 20.37%**

Entidade	Valor Poupança
Município Azambuja	7.740,00 €

Lote 2 – Circuitos Especiais Escolares Município de Rio Maior


❖ **POUPANÇA FACE AO PREÇO BASE – 5,43%**

Entidade	Valor Poupança
Município Rio Maior	9.374,00 €

Lote 3 – Circuitos Especiais Escolares Município de Santarém

❖ **POUPANÇA FACE AO PREÇO BASE – 5,97%**

Entidade	Valor Poupança
Município Santarém	5.157,00 €





Lote 4 – Serviços Ocasionais Município de Azambuja

❖ **POUPANÇA FACE AO PREÇO BASE – 81,15%**

Entidade	Valor Poupança
Município Azambuja	1.623,00 €

Lote 5 – Serviços Ocasionais DESMOR

❖ **POUPANÇA FACE AO PREÇO BASE – 37,39%**

Entidade	Valor Poupança
DESMOR	7.383,60 €

Salienta-se que em 2013, aderiu ao projeto da CCE-CIMLT, a entidade Viver Santarém – Sociedade de Cultura, Desporto, Turismo e Gestão Urbana de Santarém, EM, SA.

■ **Formação Contínua 2012**

Durante o ano de 2013, a CIMLT prosseguiu com o Plano de Formação iniciado em 2012, cuja decisão de aceitação tinha sido proferida pelo POPH em 16 de Agosto de 2012.


O Plano superou as expetativas inicialmente previstas, tendo alcançado uma taxa de execução de quase 150%, no que diz respeito ao número de formandos que usufruíram das 80 ações de formação realizadas.

O Plano de Formação tentou ir sempre ao encontro das necessidades dos Recursos Humanos dos Municípios e houve também a preocupação de descentralizar os locais de formação, aproximando-a dos locais de trabalho dos formandos. Foi executado um Plano que incidiu em diversas áreas, nomeadamente a Educação, Direito/Jurídica, SIADAP, Financeira, Informática e POCAL.

Em resumo, o Plano de Formação para o ano de 2013, inicialmente previsto para 840 formandos, envolveu a participação de 1.253 formandos, provenientes dos seguintes Municípios:

Municípios	Nº Formandos
Município de Santarém	337
Município de Rio Maior	177
Município de Benavente	134
Município da Azambuja	129
Município de Coruche	98
Município de Almeirim	95
Município do Cartaxo	79
Município da Golegã	72
Município de Salvaterra de Magos	58
Município de Alpiarça	36
Município da Chamusca	19
CIMLT	15
Outros	4
Total Geral	1253

No ano de 2013, realizaram-se 80 ações de formação nas seguintes áreas:






Áreas de Formação	N.º de Ações
Educação	42
Jurídica	31
SIADAP	3
Financeira e POCAL	3
Informática	1
Total Geral	80

A pensar na descentralização dos locais de formação, as 80 ações realizadas em 2013, embora ainda realizadas maioritariamente em Santarém, distribuíram-se pelas seguintes localidades da Lezíria do Tejo:

Localidade	Nº de Ações
Santarém	44
Rio Maior	8
Azambuja	6
Benavente	5
Coruche	5
Golegã	4
Almeirim	3
Salvaterra de Magos	3
Cartaxo	2
Total Geral	80



2 - ORGANIZAÇÃO DA CIMLT

Os novos estatutos da CIMLT foram aprovados pelo Conselho Intermunicipal da Comunidade Intermunicipal da Lezíria do Tejo a 24/10/2013 (tendo aprovado simultaneamente o regulamento interno) e pela Assembleia Intermunicipal a 18/12/2013.

Ambos os documentos ainda não haviam sido publicados no Diário da República no final do ano.

2.1 – ESTRUTURA ORGANIZACIONAL

A Comunidade Intermunicipal da Lezíria do Tejo é constituída pelos seguintes órgãos:

ASSEMBLEIA INTERMUNICIPAL

A Assembleia Intermunicipal assume funções deliberativas e de acordo com o artigo 83.º da Lei n.º 75/2013, de 12 de setembro, é representada por membros eleitos de forma proporcional pelas assembleias municipais dos Municípios que a integram.

No caso da CIMLT, a Assembleia é formada pelo número total de 40 membros, sendo a sua Mesa composta, nos termos do n.º 1 do artigo 85.º da Lei n.º 75/2013, de 12 de setembro, por um Presidente, um Vice-Presidente e um Secretário.

CONSELHO INTERMUNICIPAL

O Conselho Intermunicipal assume funções executivas e deliberativas, e, de acordo com o artigo 88.º da Lei acima referenciada, é constituído pelos Presidentes das Câmaras Municipais de cada um dos Municípios integrantes, os quais elegem, de entre si, um Presidente e dois Vice-Presidentes.

SECRETARIADO EXECUTIVO INTERMUNICIPAL

O Secretariado Executivo Intermunicipal assume funções executivas, e, de acordo com o artigo 93.º da Lei acima referenciada, é constituído por um Primeiro-Secretário, e, mediante deliberação unânime do Conselho Intermunicipal, até dois Secretários Intermunicipais. O Conselho Intermunicipal deliberou a 24/10/2013 pela não existência de Secretários Intermunicipais.

A eleição e tomada de posse do Primeiro-Secretário ocorreu a 18/12/2013.

CONSELHO ESTRATÉGICO PARA O DESENVOLVIMENTO INTERMUNICIPAL

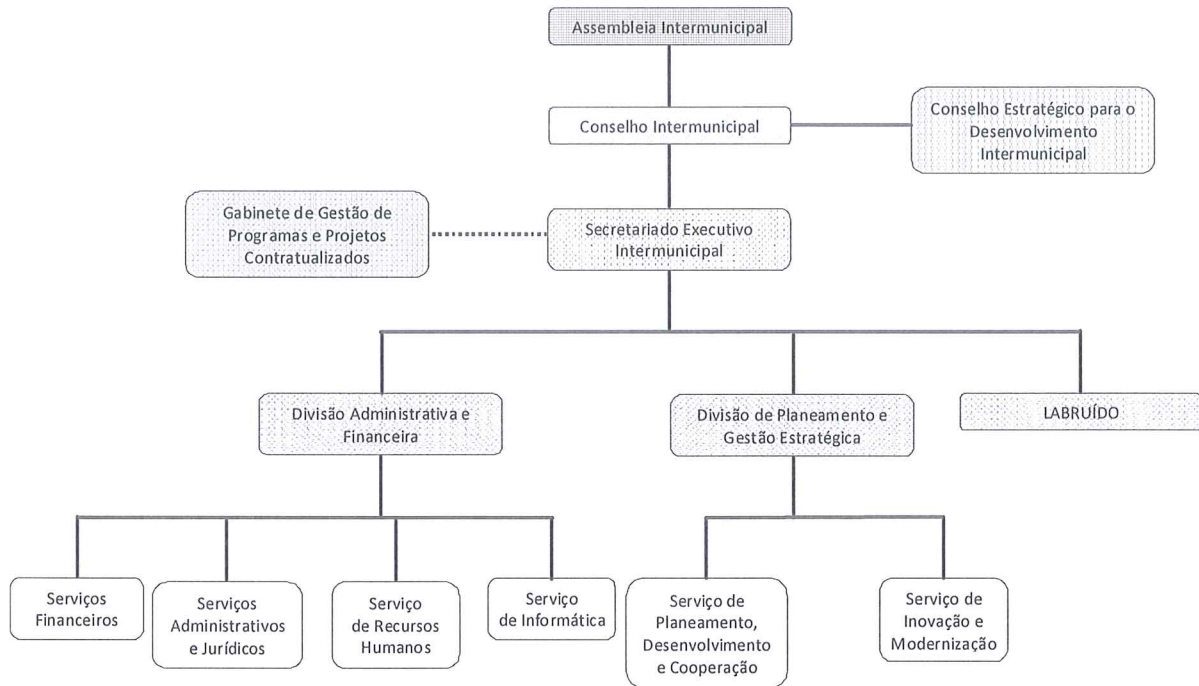
O Conselho Estratégico para o Desenvolvimento Intermunicipal assume funções consultivas, destinado ao apoio ao processo de decisão dos restantes órgãos da Comunidade Intermunicipal e, de acordo com o número 2 do artigo 98.º da Lei acima referenciada, é constituído por representantes das instituições, entidades e organizações com relevância e intervenção no domínio dos interesses intermunicipais. No final de 2013 ainda não se havia procedido à constituição em concreto deste órgão.





2.2 - ESTRUTURA ADMINISTRATIVA

ORGANOGRAMA DA CIMLT



A Divisão Administrativa e Financeira engloba os seguintes serviços:

- Serviços Financeiros, compostos por:
Contabilidade, Património, Aprovisionamento e Tesouraria;
- Serviços Administrativos e Jurídicos, compostos por:
Área Administrativa, Área Jurídica, Comunicação;
- Serviço de Recursos Humanos, composto por:
Gestão de Pessoal, Formação Profissional e Higiene e Segurança;
- Serviço de Informática.


A Divisão de Planeamento e Gestão Estratégica engloba os seguintes serviços:

- Serviço de Planeamento, Desenvolvimento e Cooperação;
- Serviço de Inovação e Modernização.

LABRUÍDO – Laboratório de Ruído Ambiente: englobado no processo de acreditação da CIMLT para realização de avaliações acústicas para verificação da conformidade legal.

Gabinete de Gestão de Programas e Projetos Contratualizados: equiparado a Serviço, com funções de gestão técnica e administrativa dos programas e projetos que venham a ser contratualizados. É composto por:

- Coordenador;
- Estrutura de Apoio Técnico.





3 – SITUAÇÃO ECONÓMICA-FINANCEIRA

3.1 – COMPONENTE ECONÓMICA

Relativamente à componente económica, apresenta-se o quadro seguinte:


SÍNTESE DA DEMONSTRAÇÃO DE RESULTADOS

(em €)

	2013	%	2012	%	Δ %
PROVEITOS OPERACIONAIS					
1 Vendas e Prestações de Serviços	2.825,00	0,22	4.225,00	0,38	-33,14
2 Impostos e Taxas	73.381,80	5,63	73.448,65	6,67	-0,09
3 Transferências e Subsídios Obtidos	1.228.089,90	94,16	1.022.725,49	92,94	20,08
4 Outros Proveitos Operacionais (inc. 73 + 75 + 76)	0,00	0,00	0,00	0,00	-
TOTAL DOS PROVEITOS OPERACIONAIS.....	1.304.296,70	100,00	1.100.399,14	100,00	18,53
CUSTOS OPERACIONAIS					
5 CMVMC	0,00	0,00	0,00	0,00	-
6 FSE	571.130,49	40,92	311.201,09	34,36	83,52
7 Custos com o Pessoal	536.827,58	38,46	408.414,86	45,09	31,44
8 Transferências e Subsídios Correntes Concedidos	29.822,49	2,14	30.451,45	3,36	-2,07
9 Amortizações do Exercício	255.475,01	18,30	147.932,99	16,33	72,70
10 Provisões do Exercício	0,00	0,00	0,00	0,00	-
11 Outros Custos Operacionais	2.518,60	0,18	7.678,64	0,85	-67,20
TOTAL DOS CUSTOS OPERACIONAIS.....	1.395.774,17	100,00	905.679,03	100,00	54,11
RESULTADOS					
12 Resultados Operacionais	-91.477,47	-	194.720,11	-	-146,98
13 Resultados Financeiros	9.536,42	-	27.506,30	-	-65,33
14 Resultados Correntes (12 +/- 13)	-81.941,05	-	222.226,41	-	-136,87
15 Resultados Extraordinários	167.776,08	-	74.713,56	-	124,56
16 Resultado Líquido do Exercício (14 +/- 15).....	85.835,03	-	296.939,97	-	-71,09

Os proveitos operacionais, compostos, quase na sua totalidade, por transferências e subsídios obtidos, sofreram um aumento de 20,08% relativamente ao ano anterior, o qual foi insuficiente para cobrir o aumento dos custos operacionais incorridos, designadamente, com fornecimentos e serviços externos (candidaturas a fundos comunitários, nas quais a CIMLT suportou a contrapartida pública nacional – 15%), com custos com o pessoal (subsídio de férias que estava inicialmente suspenso na Lei do Orçamento de Estado para 2013) e com amortizações do exercício (de bens objeto de financiamento comunitário, cuja imputação do financiamento a resultados é contabilizada em resultados extraordinários).

No que diz respeito à formação e apuramento dos resultados, saliente-se os contributos negativo dos resultados operacionais (€ 91.477,47) e positivo dos resultados extraordinários (€ 167.776,08) para o resultado líquido do exercício, pelos motivos acima expostos.



3.2 – COMPONENTE FINANCEIRA

No que diz respeito à componente financeira, apresenta-se o seguinte quadro:

Balanço Reclassificado


(em €)

		2013	%	2012	%	Δ %
ATIVO						
1	Ativo Fixo (líquido de Amortizações e Provisões Acumuladas)	1.103.971,35	33,85	1.306.890,38	40,09	-15,53
2	Ativo Circulante	2.157.754,82	66,15	1.953.399,20	59,91	10,46
2.1	Existências	0,00	0,00	0,00	0,00	-
2.2	Realizável	511.707,49	15,69	825.052,38	25,31	-37,98
2.2.1	a Médio/Longo Prazo	0,00	0,00	0,00	0,00	-
2.2.2	a Curto Prazo	511.707,49	15,69	825.052,38	25,31	-37,98
2.3	Disponível	1.227.579,28	37,64	928.372,14	28,48	32,23
2.4	Acréscimos e Diferimentos	418.468,05	12,83	199.974,68	6,13	109,26
	TOTAL DO ATIVO.....	3.261.726,17	100,00	3.260.289,58	100,00	0,04
FUNDOS PRÓPRIOS						
3	Património	2.643.155,56	93,04	2.361.215,59	85,71	11,94
4	Reservas	111.860,00	3,94	96.860,00	3,52	15,49
5	Resultados	85.835,03	3,02	296.939,97	10,78	-71,09
	TOTAL DOS FUNDOS PRÓPRIOS.....	2.840.850,59	100,00	2.755.015,56	100,00	3,12
PASSIVO						
6	Exigível	420.875,58	100,00	505.274,02	100,00	-16,70
6.1	a Médio/Longo Prazo	0,00	0,00	0,00	0,00	-
6.2	a Curto Prazo	15.493,64	3,68	12.211,12	2,42	26,88
6.3	Acréscimos e Diferimentos	405.381,94	96,32	493.062,90	97,58	-17,78
	TOTAL DO PASSIVO.....	420.875,58	100,00	505.274,02	100,00	-16,70

O ativo da CIMLT atingiu o valor de € 3.261.726,17, tendo crescido residualmente face ao ano transato. As disponibilidades aumentaram a preponderância na estrutura dos ativos da CIMLT (com um peso de 37,64%), pelo recebimento de dívidas de quotizações e de participações em projetos intermunicipais dos Municípios associados, em particular, por via da candidatura ao PAEL-Programa de Apoio à Economia Local de alguns dos Municípios associados, com reflexo na redução de -37,98% no realizável a curto prazo.

O passivo da CIMLT fixou-se nos € 420.875,58, composto quase em exclusivo por acréscimos e diferimentos (96,32%), sendo as dívidas a curto prazo residuais (3,68%) respeitando, no essencial, a operações de tesouraria.

Nos fundos próprios (€ 2.840.850,59), constata-se um ligeiro aumento de 3,12% relativamente ao ano anterior, em função do resultado líquido do exercício, que apesar de ter sido inferior ao do ano anterior, manteve-se positivo.



3.3 – INDICADORES

A – INDICADORES FINANCEIROS			2011	2012	2013
1-	Liquidez Geral (%)	<u>Disponível+Realizável a Curto Prazo+Existências</u> Exigível a Curto Prazo (*)	6.382,62	14.359,24	11.225,81
2-	Liquidez Reduzida (%)	<u>Disponível+Realizável a Curto Prazo</u> Exigível a Curto Prazo (*)	6.382,62	14.359,24	11.225,81
3-	Liquidez Imediata (%)	<u>Disponível</u> Exigível a Curto Prazo (*)	3.616,48	7.602,68	7.923,12
4-	Autonomia Financeira (%)	<u>Fundos Próprios</u> Ativo Total	80,81	84,50	87,10
5-	Cobertura do Passivo pelo Ativo (%)	<u>Ativo Total</u> Passivo Total	521,09	645,25	774,99
6-	Relação entre Património e Ativo Total (%)	<u>Património</u> Ativo Total	71,13	72,42	81,04
B – INDICADORES ECONÓMICOS (%)			2011	2012	2013
7-	Rentabilidade dos Fundos Próprios	<u>RLE</u> Fundos Próprios	8,47	10,78	3,02
8-	Rentabilidade do Ativo Fixo	<u>RLE</u> Ativo Fixo	14,36	22,72	7,78
9-	Rentabilidade Global	<u>RLE</u> Ativo Total	6,84	9,11	2,63

(*) Não foram considerados os acréscimos e diferimentos.




3.4 – PROPOSTA DE APLICAÇÃO DO RESULTADO LÍQUIDO DO EXERCÍCIO


O Conselho Intermunicipal da Comunidade Intermunicipal da Lezíria do Tejo propõe, de acordo com o ponto 2.7.3 do POCAL, que:

1. O Resultado Líquido do Exercício no montante de € 85.835,03, seja transferido para a conta 59 – Resultados Transitados;
2. Se efetue o reforço das reservas legais pelo montante de € 4.300,00;
3. Se reforce o valor do património pelo montante de € 81.535,03.

O Conselho Intermunicipal da Comunidade Intermunicipal da Lezíria do Tejo,

Paulo Rêgo
Mário Sousa


RICARDO GONÇALVES



Fernando Antunes
Luís Manuel AC de Sousa



4 – EXECUÇÃO ORÇAMENTAL

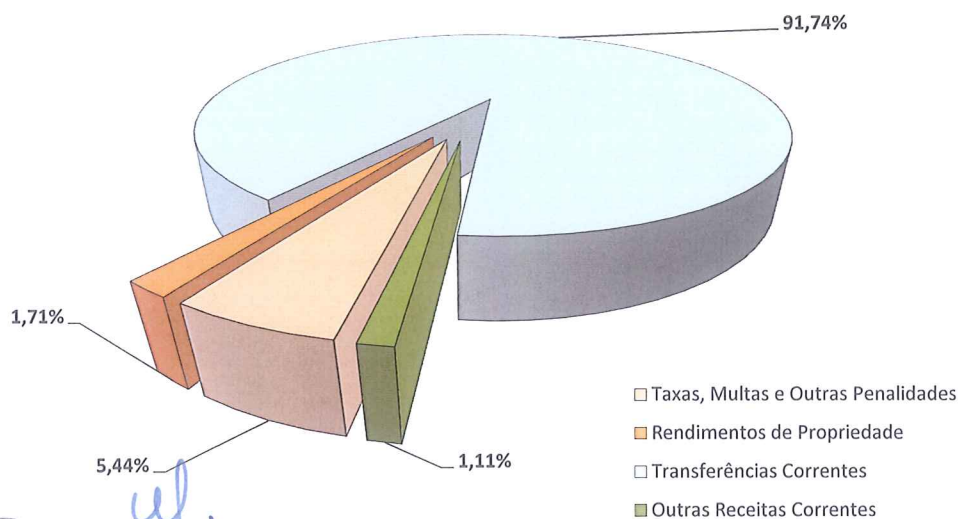
4.1 – RECEITAS

O total das receitas cobradas no ano de 2013 foi de € 1.460.960,67 das quais 94,66% são receitas correntes e 5,34% são receitas de capital/outras, conforme se pode verificar no quadro seguinte:

RESUMO DA EXECUÇÃO ORÇAMENTAL DAS RECEITAS

Designação	2013	% Total	% Parcial	2012	% Total	% Parcial	Δ %	(em €)
Receitas Correntes								
Taxas, Multas e Outras Penalidades	75.210,50	5,15	5,44	70.856,15	6,23	7,65	6,15	
Rendimentos de Propriedade	23.661,47	1,62	1,71	21.456,94	1,89	2,32	10,27	
Transferências Correntes	1.268.662,29	86,84	91,74	831.283,09	73,04	89,73	52,61	
Venda de Bens e Serviços Correntes	0,00	0,00	0,00	2.829,00	0,25	0,31	-100,00	
Outras Receitas Correntes	15.382,39	1,05	1,11	0,00	0,00	0,00	-	
Total das Receitas Correntes.....	1.382.916,65	94,66	100,00	926.425,18	81,40	100,00	49,27	
Receitas de Capital								
Venda de Bens de Investimento	0,00	0,00	0,00	93.327,00	8,20	44,16	-100,00	
Transferências de Capital	78.044,02	5,34	100,00	117.994,56	10,37	55,84	-33,86	
Total das Receitas de Capital.....	78.044,02	5,34	100,00	211.321,56	18,57	100,00	-63,07	
Outras Receitas								
Reposições Não Abat. nos Pagam.	0,00	0,00	-	333,90	0,03	100,00	-100,00	
Total das Outras Receitas.....	0,00	0,00	-	333,90	0,03	100,00	-100,00	
Total Geral.....	1.460.960,67	100,00	-	1.138.080,64	100,00	-	28,37	

ESTRUTURA DAS RECEITAS CORRENTES EM 2013



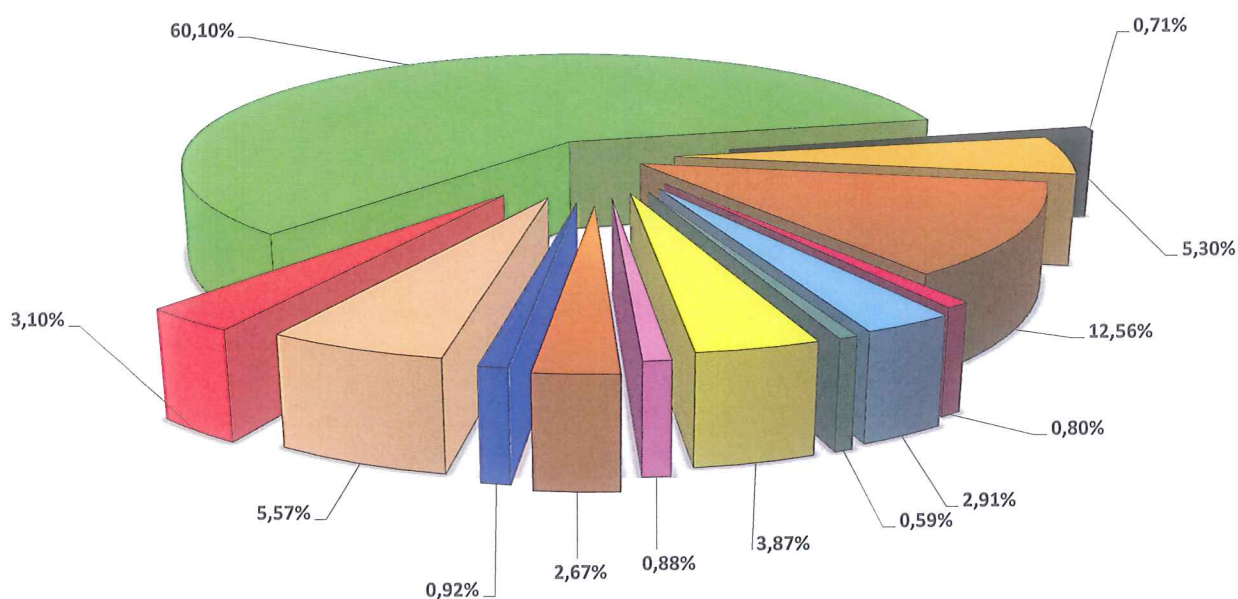
As transferências correntes e de capital são das principais receitas da CIMLT e totalizam € 1.346.706,31 (92,18% do total das receitas), sendo as verbas referentes às Quotizações (60,10%), às transferências

provenientes do Orçamento de Estado (12,56%) e ao financiamento da 1.ª fase do projeto Ribatejo Digital II (5,57%), as de maior expressão.

A estrutura das transferências obtidas é a seguinte:

Designação	2013	%
Ribatejo Digital II - 1ª Fase	75.071,01	5,57
Coordenação de Segurança em Obra	41.691,58	3,10
Quotizações	809.425,00	60,10
Carta Desportiva da Lezíria do Tejo	9.561,23	0,71
Lezíria do Tejo - Assistência Técnica	71.403,26	5,30
Transferências do Orçamento de Estado	169.183,00	12,56
Execução da Altimetria e Hidrografia à Escala 1:10.000 para a Lezíria do Tejo	11.897,60	0,88
Manutenção da Vala Real de Alpiarça	10.766,83	0,80
POPH	8.010,08	0,59
Plano Territorial Integrado da Lezíria do Tejo	39.201,02	2,91
Estudos para a Promoção da Lezíria do Tejo	52.169,15	3,87
Trilho Pedonal e Ciclável Ribeira de Santarém – Valada	35.892,08	2,67
Outras	12.434,47	0,92
Total	1.346.706,31	100,00

ESTRUTURA DAS TRANSFERÊNCIAS OBTIDAS EM 2013



- Ribatejo Digital II - 1ª Fase
- Coordenação de Segurança em Obra
- Quotizações
- Carta Desportiva da Lezíria do Tejo
- Lezíria do Tejo - Assistência Técnica
- Orçamento de Estado
- Manutenção da Vala Real de Alpiarça
- Plano Territorial Integrado na Lezíria do Tejo
- POPH
- Estudos para Promoção da Lezíria do Tejo
- Execução da Altimetria e Hidrografia à Escala 1:10.000 para a Lezíria do Tejo
- Trilho Pedonavel e Ciclável Ribeira de Santarém - Valada
- Outras

4.2 – DESPESAS

As despesas totalizaram € 1.163.716,91 em 2013, das quais 94,41% são despesas correntes e 5,59% são despesas de capital, conforme se pode verificar no quadro seguinte:

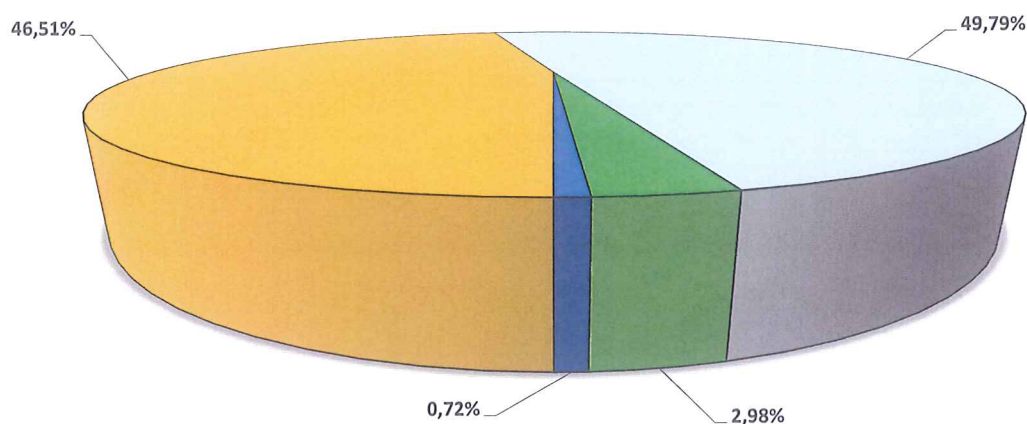
RESUMO DA EXECUÇÃO ORÇAMENTAL DAS DESPESAS

(em €)

Designação	2013	% Total	% Parcial	2012	% Total	% Parcial	Δ %
Despesas Correntes							
Despesas com o Pessoal	510.998,74	43,91	46,51	407.601,68	40,20	53,80	25,37
Aquisição de Bens e Serviços	547.063,16	47,01	49,79	312.748,30	30,84	41,28	74,92
Juros e Outros Encargos	0,00	0,00	0,00	0,00	0,00	0,00	-
Transferências Correntes	32.704,17	2,81	2,98	29.869,77	2,95	3,94	9,49
Outras Despesas Correntes	7.865,65	0,68	0,72	7.442,89	0,73	0,98	5,68
Total das Despesas Correntes	1.098.631,72	94,41	100,00	757.662,64	74,72	100,00	45,00
Despesas de Capital							
Aquisição de Bens de Capital	65.085,19	5,59	100,00	163.054,05	16,08	63,60	-60,08
Transferências de Capital	0,00	0,00	0,00	0,00	0,00	0,00	-
Outras Despesas de Capital	0,00	0,00	0,00	93.327,00	9,20	36,40	-100,00
Total das Despesas de Capital	65.085,19	5,59	100,00	256.381,05	25,28	100,00	-74,61
Total Geral	1.163.716,91	100,00	-	1.014.043,69	100,00	-	14,76

Nos gráficos seguintes é demonstrada a estrutura do total das despesas correntes e das despesas de capital.

ESTRUTURA DAS DESPESAS CORRENTES EM 2013



■ Despesas com o Pessoal ■ Aquisição de Bens e Serviços
■ Transferências Correntes ■ Outras Despesas Correntes

Analisando as despesas correntes, verifica-se que as despesas com aquisições de bens e serviços são as que detiveram o maior peso (47,01%), seguindo-se as despesas com o pessoal (43,91%).

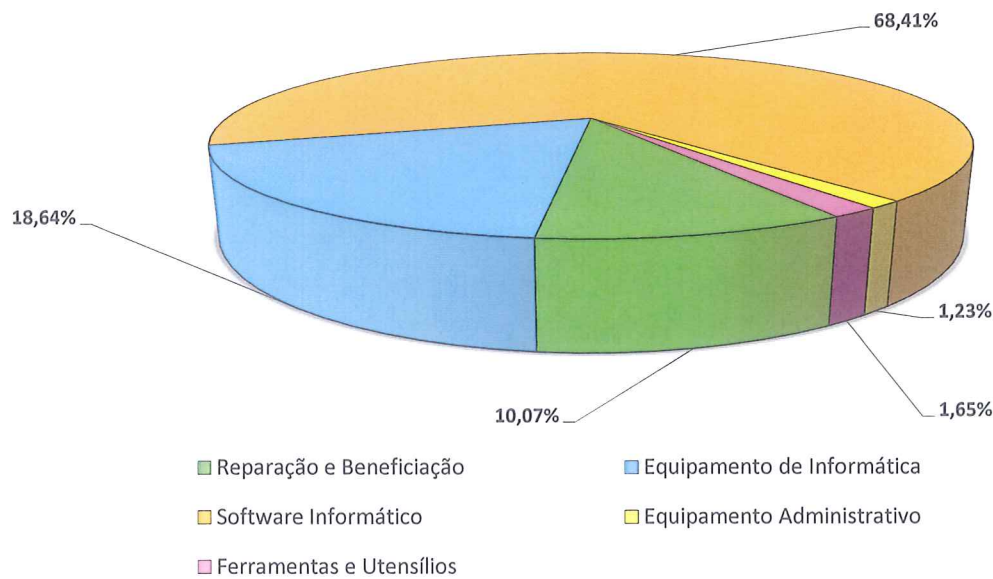
As despesas correntes sofreram um aumento de 45,00%, com maior expressão ao nível da aquisição de bens e serviços, designadamente, fruto dos projetos e atividades comparticipados por fundos comunitários, e as despesas de capital decresceram 74,61%.

No tocante às despesas com aquisição de bens de capital, a estrutura, em 2013, foi a seguinte:

ESTRUTURA DA AQUISIÇÃO DE BENS DE CAPITAL

Designação	(em €)				
	2013	%	2012	%	Δ %
Edifícios – Reparação e Beneficiação	6.554,51	10,07	0,00	0,00	-
Equipamento de Informática	12.134,62	18,64	111.005,47	68,08	-89,07
Software Informático	44.525,02	68,41	21.251,64	13,03	109,51
Equipamento Administrativo	799,00	1,23	16.060,75	9,85	-95,03
Equipamento Básico	0,00	0,00	14.736,19	9,04	-100,00
Ferramentas e Utensílios	1.072,04	1,65	0,00	0,00	-
Outros Investimentos	0,00	0,00	0,00	0,00	-
Locação Financeira	0,00	0,00	0,00	0,00	-
Total	65.085,19	100,00	163.054,05	100,00	-60,08

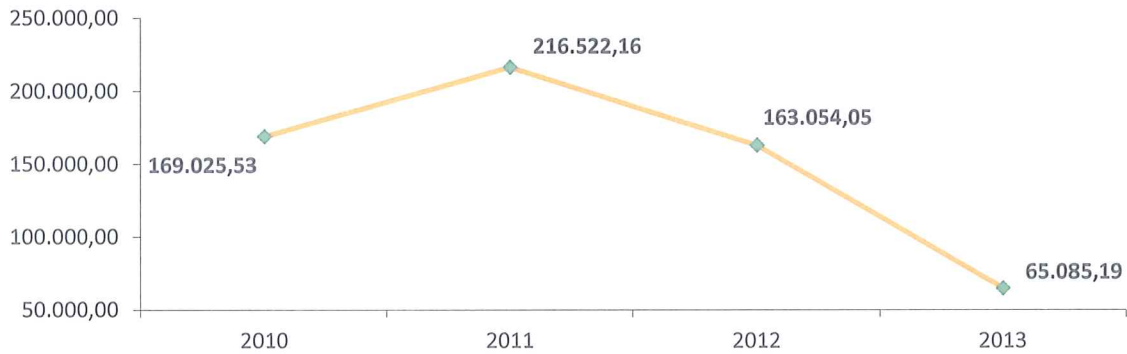
ESTRUTURA DA AQUISIÇÃO DE BENS DE CAPITAL



No gráfico seguinte, podemos constatar a evolução das despesas com aquisição de bens de capital nos últimos 3 anos, no âmbito da atividade desenvolvida pela CIMLT.



EVOLUÇÃO DAS DESPESAS COM AQUISIÇÃO DE BENS DE CAPITAL ENTRE 2010 E 2013



Relativamente às transferências concedidas, a sua estrutura é a seguinte:

ESTRUTURA DAS TRANSFERÊNCIAS CONCEDIDAS

Designação	2013	%	2012	%
Comparticipação Eletricidade ao CNEMA	31.539,86	96,44	29.691,34	99,40
Outras	1.164,31	3,56	178,43	0,60
Total	32.704,17	100,00	29.869,77	100,00

Analisando a estrutura das transferências concedidas, verifica-se que foram, em 2013, exclusivamente transferências correntes, referindo-se no essencial à participação de custos de eletricidade ao CNEMA.



4.3 – DESVIOS ENTRE RECEITAS E DESPESAS PREVISTAS E REALIZADAS

4.3.1 – Receitas

No quadro seguinte estabelece-se a comparação entre as receitas previstas e as receitas cobradas.

DESVIOS ENTRE AS RECEITAS PREVISTAS E COBRADAS EM 2013

(em €)

Estrutura das Receitas	Orçado	Concretizado	Diferenças	
			Valor	%
Receitas Correntes				
Taxas, Multas e Outras Penalidades	40.040,00	75.210,50	35.170,50	87,84
Rendimentos de Propriedade	10.015,00	23.661,47	13.646,47	136,26
Transferências Correntes	1.439.835,00	1.268.662,29	-171.172,71	-11,89
Soc. e Quase-Sociedades Não Financeiras	20,00	2.500,00	2.480,00	12.400,00
Sociedades Financeiras	1.005,00	0,00	-1.005,00	-100,00
Administração Central	820.205,00	365.858,45	-454.346,55	-55,39
Administração Local	618.595,00	900.303,84	281.708,84	45,54
Instituições Sem Fins Lucrativos	5,00	0,00	-5,00	-100,00
Famílias	5,00	0,00	-5,00	-100,00
Venda de Bens e Serviços Correntes	5.015,00	0,00	-5.015,00	-100,00
Outras Receitas Correntes	10,00	15.382,39	15.372,39	153.723,90
TOTAL DE RECEITAS CORRENTES.....	1.494.915,00	1.382.916,65	-111.998,35	-7,49
Receitas de Capital				
Venda de bens de investimento	40,00	0,00	-40,00	-100,00
Transferências de Capital	252.035,00	78.044,02	-173.990,98	-69,03
Soc. e Quase-Sociedades Não Financeiras	20,00	0,00	-20,00	-100,00
Sociedades Financeiras	10,00	0,00	-10,00	-100,00
Administração Central	252.000,00	70.637,90	-181.362,10	-71,97
Administração Local	5,00	7.406,12	7.401,12	148.022,40
Outras Receitas de Capital	5,00	0,00	-5,00	-100,00
TOTAL DE RECEITAS DE CAPITAL.....	252.080,00	78.044,02	-174.035,98	-69,04
Outras Receitas				
Reposições Não Abatidas nos Pagamentos	5,00	0,00	-5,00	-100,00
Total das Outras Receitas.....	5,00	0,00	-5,00	-100,00
TOTAL DE RECEITAS.....	1.747.000,00	1.460.960,67	-286.039,33	-16,37

Em síntese, a CIMLT recebeu menos € 286.039,33 do que tinha previsto receber, ou seja, -16,37% dos meios que julgava disponibilizados, tendo as maiores diferenças ocorrido nas transferências correntes da Administração Central (-59,29%).

O desvio nas transferências da Administração Central foi, em grande parte, derivado da aprovação tardia da candidatura ao POPH – Programa Operacional Potencial Humano “Formação Contínua 2013/2014” e ao fato de até ao final do ano ainda não ter sido aprovada a candidatura ao Domínio de Intervenção “Prevenção e Gestão de Riscos” do Eixo Prioritário II – Sistemas Ambientais, incluindo Prevenção, Gestão e Monitorização de Riscos do POVTV designada “Aquisição de Equipamentos de Proteção Individual para combate a Incêndios em Espaços Naturais da Lezíria do Tejo”.

Por outro lado, alguns projetos foram fisicamente executados, embora o financiamento comunitário não tenha sido recebido no ano em análise, nomeadamente, “Formação Contínua 2012” e “Assistência Técnica 2013”.

Por último, a candidatura ao Sistema de Apoios à Modernização Administrativa do projeto “Ribatejo Digital III” não foi aprovada, com os consequentes desvios na receita e na despesa.

4.3.2 – DESPESAS

No quadro seguinte estabelece-se a comparação entre os valores previstos e pagos para as despesas.

DESVIOS ENTRE AS DESPESAS PREVISTAS E PAGAS EM 2013

(em €)

Estrutura das Despesas	Orçado	Concretizado	Diferenças	
			Valor	%
Despesas Correntes				
Despesas com o Pessoal	604.535,00	510.998,74	-93.536,26	-15,47
Aquisição de Bens e Serviços	1.028.465,30	547.063,16	-481.402,14	-46,81
Aquisição de Bens	262.125,00	43.003,96	-219.121,04	-83,59
Aquisição de Serviços	766.340,30	504.059,20	-262.281,10	-34,23
Transferências correntes	45.225,00	32.704,17	-12.520,83	-27,69
Soc. e Quase Sociedades Não Financeiras	40.800,00	32.289,86	-8.510,14	-20,86
Administração Central	2.500,00	0,00	-2.500,00	-100,00
Administração Local	1.500,00	414,31	-1.085,69	-72,38
Instituições Sem Fins Lucrativos	425,00	0,00	-425,00	-100,00
Outras Despesas Correntes	12.465,00	7.865,65	-4.599,35	-36,90
TOTAL DE DESPESAS CORRENTES..	1.690.690,30	1.098.631,72	-592.058,58	-35,02
Despesas de Capital				
Aquisição de Bens de Capital	466.426,91	65.085,19	-401.341,72	-86,05
Investimentos	466.426,91	65.085,19	-401.341,72	-86,05
Transferências de Capital	50,00	0,00	-50,00	-100,00
Administração Local	50,00	0,00	-50,00	-100,00
Outras Despesas de Capital	100,00	0,00	-100,00	-100,00
TOTAL DE DESPESAS DE CAPITAL..	466.576,91	65.085,19	-401.491,72	-86,05
TOTAL DE DESPESAS.....	2.157.267,21	1.163.716,91	-993.550,30	-46,06

Analisando o quadro supra, constata-se que a CIMLT teve uma diferença global entre despesas previstas e despesas realizadas de -46,06%, sendo maioritária nas despesas de capital (-86,05%).

Tal diferença deve-se sobretudo aos motivos expostos relativamente aos desvios da receita e ainda os referidos no ponto 5 deste Relatório.



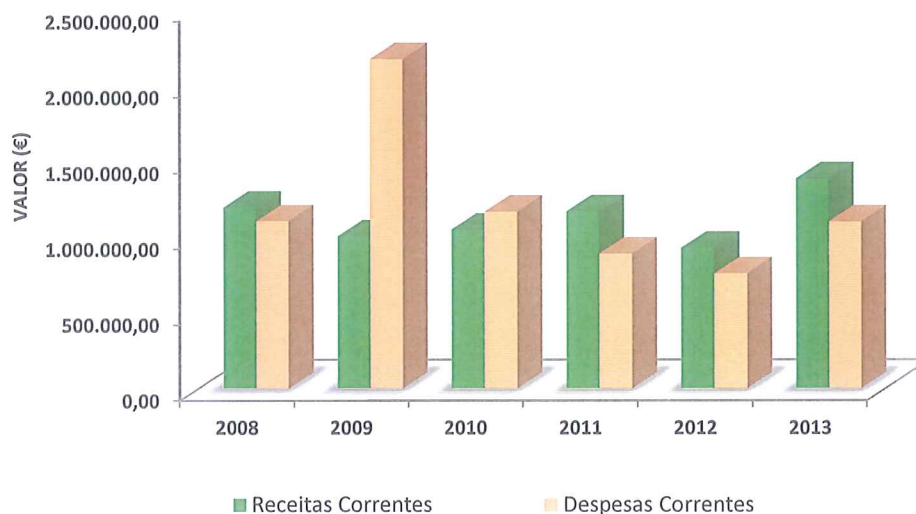
4.4 – COMPARAÇÃO ENTRE RECEITAS E DESPESAS E SUA EVOLUÇÃO

No quadro seguinte estão sintetizados os valores respeitantes às receitas cobradas e despesas pagas em 2013, e a sua evolução nos últimos cinco anos:

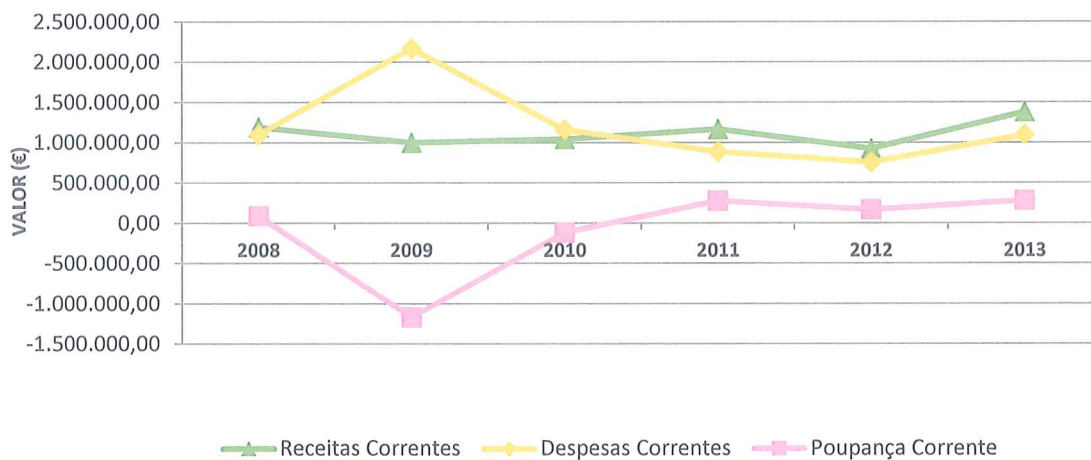
	2009	2010	2011	2012	2013	(em €) Obs.
Receitas Correntes	1.002.179,10	1.047.135,13	1.166.900,97	926.425,18	1.382.916,65	(1)
Despesas Correntes	2.170.784,70	1.164.019,90	888.525,93	757.662,64	1.098.631,72	
Poupança Corrente	-1.168.605,60	-116.884,77	278.375,04	168.762,54	284.284,93	
Receitas de Capital	4.936.787,57	60.998,37	419.998,68	211.321,56	78.044,02	
Despesas de Capital	4.439.113,50	173.933,53	216.522,16	256.381,05	65.085,19	
Saldo de Capital	497.674,07	-112.935,16	203.476,52	-45.059,49	12.958,83	
Saldo da Gerência Anterior	1.188.014,95	538.663,11	314.057,25	796.329,65	920.366,60	
Receitas Totais	5.960.546,36	1.113.347,57	1.587.320,49	1.138.080,64	1.460.960,67	
Despesas Totais	6.609.898,20	1.337.953,43	1.105.048,09	1.014.043,69	1.163.716,91	
Saldo para a Gerência Seguinte	538.663,11	314.057,25	796.329,65	920.366,60	1.217.610,36	
Saldo Orçamental	-649.351,84	-224.605,86	482.272,40	124.036,95	297.243,76	

(1) Inclui Outras Receitas, designadamente, Reposições Não Abatidas aos Pagamentos.

EVOLUÇÃO DO EQUILÍBRIO CORRENTE ENTRE 2008 E 2013



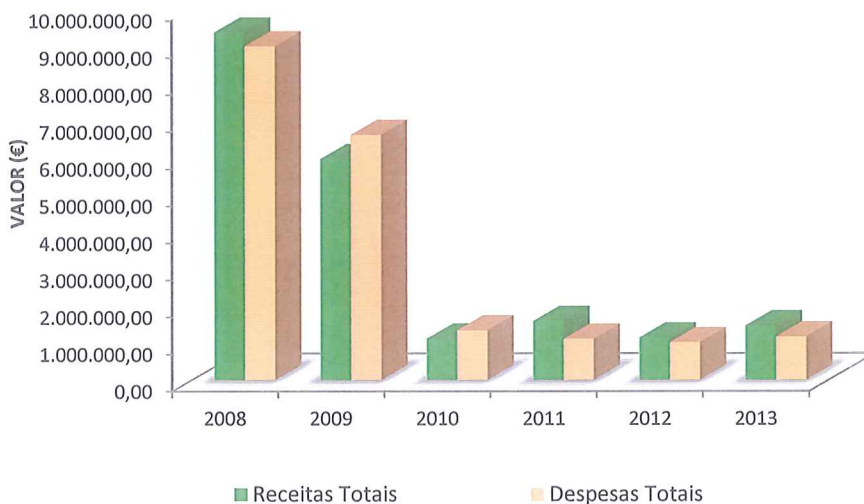

EVOLUÇÃO DA POUPANÇA CORRENTE ENTRE 2008 E 2013



A poupança corrente foi de € 284.284,93 no ano de 2013, tendo as receitas correntes superado as despesas correntes nesse montante.

Relativamente ao equilíbrio total, apresenta-se o gráfico seguinte:

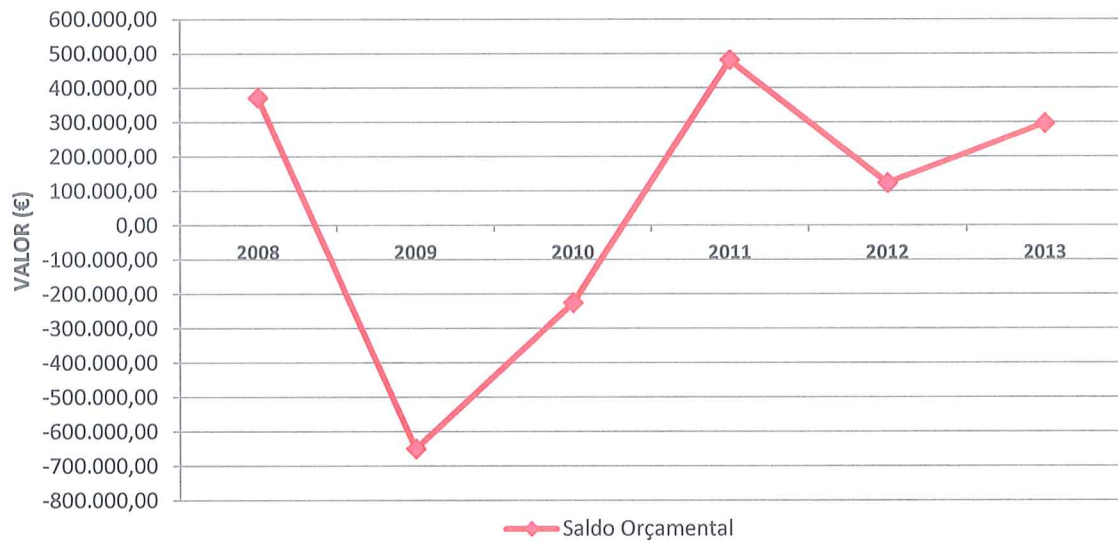
EVOLUÇÃO DO EQUILÍBRIO TOTAL ENTRE 2008 E 2013



No que respeita ao saldo orçamental, este indicador foi positivo no ano de 2013, contribuindo para o reforço do saldo apurado para a gerência seguinte (de € 920.366,60 em 2012 para € 1.217.610,36 em 2013).



EVOLUÇÃO DO SALDO ORÇAMENTAL ENTRE 2008 E 2013



[Handwritten signatures and initials in blue ink]

4.5 – INDICADORES ORÇAMENTAIS

A – RÁCIOS DE ESTRUTURA (%)		2011	2012	2013
1 -	<u>Transferências Correntes</u> Receitas Correntes	85,32	89,73	91,74
2 -	<u>Transferências de Capital</u> Receitas de Capital	100,00	55,84	100,00
3 -	<u>Receitas Correntes</u> Receitas Totais	73,51	81,40	94,66
B – RÁCIOS DE GESTÃO (%)				
4 -	<u>Despesas Correntes</u> Receitas Correntes	76,14	81,78	79,44
5 -	<u>Despesas de Capital</u> Receitas de Capital	51,55	121,32	83,40
6 -	<u>Despesas com o Pessoal</u> Receitas Correntes	39,88	44,00	36,95
7 -	<u>Despesas com o Pessoal</u> Despesas Correntes	52,37	53,80	46,51
C – RÁCIOS DE INVESTIMENTO (%)				
8 -	<u>Aquisição de Bens de Capital</u> Despesas de Capital	100,00	63,60	100,00
9 -	<u>Aquisição de Bens de Capital</u> Despesa Total	19,59	16,08	5,59



5 – EXECUÇÃO DAS GRANDES OPÇÕES DO PLANO

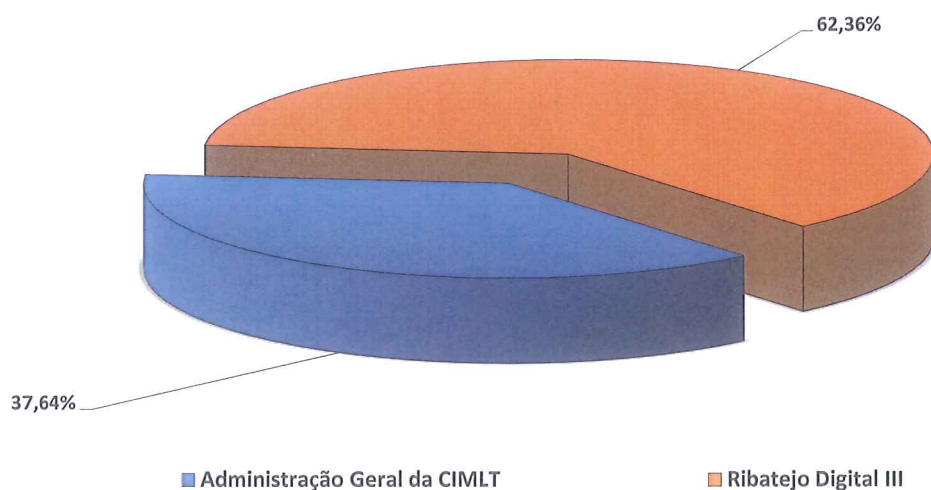
5.1 – EXECUÇÃO ANUAL DO PLANO PLURIANUAL DE INVESTIMENTOS (PPI)

No que respeita à execução do investimento previsto, mais concretamente aos objetivos estabelecidos no PPI 2013-2016, a sua execução foi a seguinte:


EXECUÇÃO DO PLANO PLURIANUAL DE INVESTIMENTOS EM 2013

				(em €)
Cód. Proj.	Designação	Financiamento Definido	Executado	Nível de Execução Anual (%)
Serviços Gerais da Administração Pública				
2012/1	Administração Geral da CIMLT	30.850,00	24.495,27	79,40
Subtotal		30.850,00	24.495,27	79,40
Outras Funções Económicas				
2013/2	Ribatejo Digital III	403.780,00	40.589,92	10,05
2013/3	PPEC	20.796,91	0,00	0,00
2013/4	Licenciamento de Sistemas Operativos e Ferramentas Office	11.000,00	0,00	0,00
Subtotal		435.576,91	40.589,92	9,32
TOTAL GERAL		466.426,91	65.085,19	13,95

EXECUÇÃO DO PLANO PLURIANUAL DE INVESTIMENTOS EM 2013



O nível anual de execução do PPI foi de 13,95%, o que se deveu, principalmente, à não execução do projeto Ribatejo Digital III, projeto que viu a sua candidatura ao Sistema de Apoios à Modernização Administrativa não ser aprovada.



5.2 – EXECUÇÃO DAS ATIVIDADES MAIS RELEVANTES (AMR)

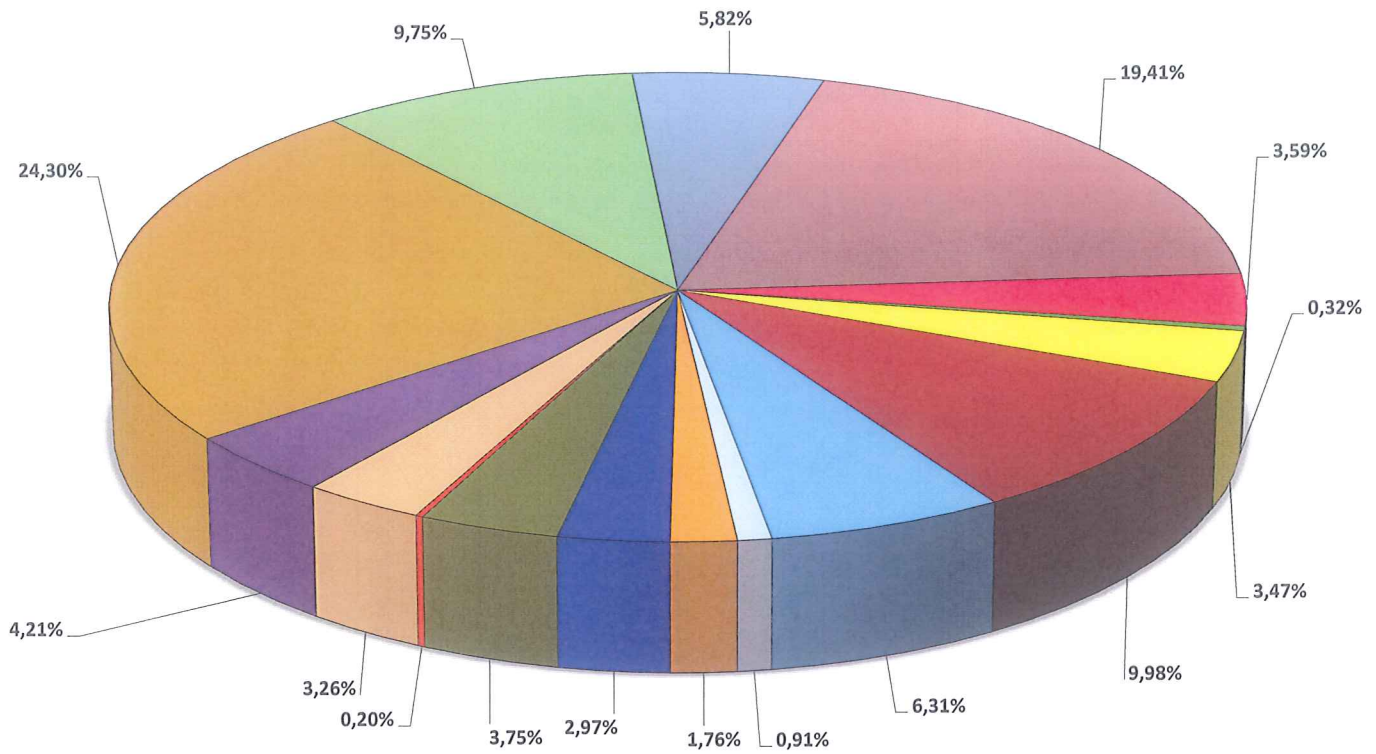
No quadro seguinte pode observar-se a execução anual das atividades mais relevantes.

EXECUÇÃO DAS ATIVIDADES MAIS RELEVANTES EM 2013

(em €)

Cód. Proj.	Designação	Financiamento Definido	Executado	Nível de Execução Anual (%)
Serviços Gerais de Administração Pública				
2013/5001	Lezíria do Tejo - Assistência Técnica	26.250,00	16.482,44	62,79
2013/5002	Serviços Gerais - Despesas Correntes	71.158,98	47.459,42	66,69
2013/5003	Inspeção de Elevadores	30.000,00	29.975,63	99,92
2013/5004	LabRuído	5.800,00	4.326,47	74,59
2013/5005	CCE-CIMLT	15.500,00	8.361,75	53,95
2013/5011	Aquisição de EPI para combate a Incêndio em Espaços Naturais da LT	220.000,00	14.098,26	6,41
Subtotal		368.708,98	120.703,97	32,74
Serviços Culturais, Recreativos e Religiosos				
2013/5006	MAIS Lezíria	27.700,00	17.841,74	64,41
2013/5007	Ruas da Lezíria	3.500,00	950,00	27,14
Subtotal		31.200,00	18.791,74	91,55
Outras Funções Económicas				
2012/5004	Plano de Segurança Rodoviária para os Municípios da Lezíria do Tejo	15.500,00	15.498,00	99,99
2012/5005	Central de Compras Eletrónicas da CIMLT	20.000,00	19.987,50	99,94
2012/5008	Formação Contínua 2012	120.900,00	115.491,93	95,53
2012/5010	Estudo para Delimitação das áreas de Vocação Turística	51.500,00	46.333,49	89,97
2013/5008	Estudo para o Apoio à Transição para uma economia de Baixo Teor de Carbono LT	64.600,00	27.673,16	42,84
2013/5009	Preparação do Quadro Estratégico Comum	107.700,00	92.237,70	85,64
2013/5010	Participação na Feira Nacional da Agricultura	17.900,00	17.059,01	95,30
2013/5012	Projeto LinkCities	1.545,00	1.531,35	99,12
2013/5013	Estudo de Viabilidade para a Gestão Integrada de RSU na LT	10.000,00	0,00	0,00
2013/5014	Formação Contínua 2013/2014	10.000,00	0,00	0,00
2013/5015	PPEC	15.711,32	0,00	0,00
Subtotal		435.356,32	335.812,14	77,14
TOTAL GERAL		835.265,30	475.307,85	56,91

EXECUÇÃO DAS ATIVIDADES MAIS RELEVANTES EM 2013



- | | |
|---|--|
| Lezíria do Tejo - Assistência Técnica | Serviços Gerais - Despesas Correntes |
| Inspeção de Elevadores | LabRuído |
| CCE-CIMLT | Aquisição de EPI para combate a Incêndio em Espaços Naturais da LT |
| MAIS Lezíria | Ruas da Lezíria |
| Plano de Segurança Rodoviária para os Municípios da Lezíria do Tejo | Central de Compras Eletrónicas da CIMLT |
| Formação Contínua 2012 | Estudo para Delimitação das áreas de Vocação Turística |
| Estudo para o Apoio à Transição para uma economia de Baixo Teor de Carbono LT | Preparação do Quadro Estratégico Comum |
| Participação na Feira Nacional da Agricultura | Projecto LinkCities |

O nível de execução das AMR fixou-se em 56,91%.

Fazendo uma síntese sumária do nível de execução apurado, pode verificar-se que tal facto se deve a:

- **Aquisição de EPI para combate a Incêndio em Espaços Naturais da LT** – Este projeto surgiu na sequência do convite da Autoridade de Gestão do Programa Operacional Valorização do Território (POVT) para apresentar uma candidatura ao Domínio de Intervenção “Prevenção e Gestão de Riscos” do Eixo Prioritário II – Sistemas Ambientais, incluindo Prevenção, Gestão e Monitorização de Riscos, do POVT. A baixa execução do projeto deveu-se a que até ao final do ano a referida candidatura ainda não tinha sido aprovada.
- **Estudo para o Apoio à Transição para uma economia de Baixo Teor de Carbono LT** - A baixa execução é devida às alterações no desenrolar do trabalho face ao inicialmente previsto, estando os mesmos a ser realizados por Município e não por tema.
- **Estudo de Viabilidade para a Gestão Integrada de RSU na LT** - Este projeto que estava previsto arrancar em 2013, apenas se irá concretizar em 2014.

- **Formação Contínua 2013/2014** - Devido ao atraso na aprovação da candidatura ao Programa Operacional Potencial Humano, este projeto não teve execução em 2013.
- **PPEC** - Devido ao atraso na aprovação da candidatura à Entidade Reguladora dos Serviços Energéticos (ERSE), este projeto não teve execução em 2013.



DEMONSTRAÇÕES FINANCEIRAS 2013



1	CARATERIZAÇÃO DA ENTIDADE
1.1 IDENTIFICAÇÃO	
<p>Designação – Comunidade Intermunicipal da Lezíria do Tejo Número de Identificação Fiscal – 508787033 Endereço – Quinta das Cegonhas Apartado 577 2001-907 SANTARÉM Telefone – 243303240 Fax – 243303249 Mail – geral@cimlt.eu</p>	
1.2 LEGISLAÇÃO	
<p>Lei n.º 45/2008: Data da Publicação dos Estatutos em DR – 29/10/2008 Lei n.º 75/2013: Alteração dos estatutos aprovados em Conselho Intermunicipal em 24/10/2013, e em Assembleia Intermunicipal em 18/12/2013; publicação em Diário da República a 09/01/2014</p>	
1.3 ESTRUTURA ORGANIZACIONAL EFETIVA	
<p>Organograma da CIMLT – Lei n.º 45/2008: Data da publicação em DR: 22/05/2009, publicada alteração em DR a 12/05/2010 Lei n.º 75/2013: Alteração do organograma aprovado em Conselho Intermunicipal em 24/10/2013, publicados em DR a 17/02/2014 Apresentado no Relatório de Gestão Órgãos de Natureza Consultiva – Conselho Estratégico para o Desenvolvimento Intermunicipal Órgãos de Natureza de Fiscalização – Assembleia Intermunicipal</p>	
1.4 DESCRIÇÃO SUMÁRIA DAS ATIVIDADES	
<p>A Comunidade Intermunicipal da Lezíria do Tejo (CIMLT) destina -se à prossecução dos seguintes fins públicos:</p> <ol style="list-style-type: none"> a) Promoção do planeamento e da gestão da estratégia de desenvolvimento económico, social e ambiental do território abrangido; b) Articulação dos investimentos municipais de interesse intermunicipal; c) Participação na gestão de programas de apoio ao desenvolvimento regional; d) Planeamento das atuações de entidades públicas, de carácter supramunicipal. <p>Cabe igualmente à CIMLT assegurar a articulação das atuações entre os Municípios e os serviços da administração central, nas seguintes áreas:</p> <ol style="list-style-type: none"> a) Redes de abastecimento público, infraestruturas de saneamento básico, tratamento de águas residuais e resíduos urbanos; b) Rede de equipamentos de saúde; c) Rede educativa e de formação profissional; d) Ordenamento do território, conservação da natureza e recursos naturais; e) Segurança e proteção civil; f) Mobilidade e transportes; g) Redes de equipamentos públicos; h) Promoção do desenvolvimento económico, social e cultural; i) Rede de equipamentos culturais, desportivos e de lazer. <p>Cabe ainda à CIMLT exercer as atribuições transferidas pela administração central e o exercício em comum das competências delegadas pelos Municípios que as integram, nos termos legalmente estabelecidos.</p> <p>Cabe igualmente à CIMLT designar os representantes das autarquias locais em entidades públicas e entidades empresariais sempre que a representação tenha natureza intermunicipal.</p>	
1.5 RECURSOS HUMANOS	
<p>Órgão Executivo Presidente do Conselho Executivo – José Joaquim Gameiro de Sousa Gomes (Presidente da Câmara Municipal de Almeirim) [até 23 de outubro de 2013]</p>	

Vice-Presidente do Conselho Executivo – Joaquim António Sousa Neves Ramos (Presidente da Câmara Municipal de Azambuja) [até 06 de agosto de 2013]

Vice-Presidente do Conselho Executivo – Luís Manuel Abreu de Sousa (Presidente da Câmara Municipal de Azambuja) [de 07 de agosto de 2013 a 23 de outubro de 2013]

Vice-Presidente do Conselho Executivo – António José Ganhão (Presidente da Câmara Municipal de Benavente) [até 23 de outubro de 2013]

Membro do Conselho Executivo – Mário Fernando Atracado Pereira (Presidente da Câmara Municipal de Alpiarça) [até 23 de outubro de 2013]

Membro do Conselho Executivo – Paulo Jorge Vieira Varanda (Presidente da Câmara Municipal de Cartaxo) [até 23 de outubro de 2013]

Membro do Conselho Executivo – Sérgio Morais da Conceição Carrinho (Presidente da Câmara Municipal de Chamusca) [até 23 de outubro de 2013]

Membro do Conselho Executivo – Dionísio Simão Mendes (Presidente da Câmara Municipal de Coruche) [até 23 de outubro de 2013]

Membro do Conselho Executivo – José Tavares Veiga Silva Maltez (Presidente da Câmara Municipal de Golegã) [até 23 de outubro de 2013]

Membro do Conselho Executivo – Isaura Maria Elias Crisóstomo Bernardino Morais (Presidente da Câmara Municipal de Rio Maior) [até 23 de outubro de 2013]

Membro do Conselho Executivo – Ana Cristina Pardal Ribeiro (Presidente da Câmara Municipal de Salvaterra de Magos) [até 23 de outubro de 2013]

Membro do Conselho Executivo – Ricardo Gonçalves Ribeiro Gonçalves (Presidente da Câmara Municipal de Santarém) [até 23 de outubro de 2013]

Presidente do Conselho Intermunicipal – Pedro Miguel César Ribeiro (Presidente da Câmara Municipal de Almeirim) [a partir de 24 de outubro 2013]

Vice-Presidente do Conselho Intermunicipal – Carlos António Pinto Coutinho (Presidente da Câmara Municipal de Benavente) [a partir de 24 de outubro 2013]

Vice-Presidente do Conselho Intermunicipal – Pedro Miguel Magalhães Ribeiro (Presidente da Câmara Municipal de Cartaxo) [a partir de 24 de outubro 2013]

Membro do Conselho Intermunicipal – Mário Fernando Atracado Pereira (Presidente da Câmara Municipal de Alpiarça) [a partir de 24 de outubro 2013]

Membro do Conselho Intermunicipal – Luís Manuel Abreu de Sousa (Presidente da Câmara Municipal de Azambuja) [a partir de 24 de outubro 2013]

Membro do Conselho Intermunicipal – Paulo Jorge Mira Lucas Cegonho Queimado (Presidente da Câmara Municipal de Chamusca) [a partir de 24 de outubro 2013]

Membro do Conselho Intermunicipal – Francisco Silvestre de Oliveira (Presidente da Câmara Municipal de Coruche) [a partir de 24 de outubro 2013]

Membro do Conselho Intermunicipal – Rui Manuel Lince Singeis Medinas Duarte (Presidente da Câmara Municipal de Golegã) [a partir de 24 de outubro 2013]

Membro do Conselho Intermunicipal – Isaura Maria Elias Crisóstomo Bernardino Morais (Presidente da Câmara Municipal de Rio Maior) [a partir de 24 de outubro 2013]

Membro do Conselho Intermunicipal – Hélder Manuel Ramalho de Sousa Esménio (Presidente da Câmara Municipal de Salvaterra de Magos) [a partir de 24 de outubro 2013]

Membro do Conselho Intermunicipal – Ricardo Gonçalves Ribeiro Gonçalves (Presidente da Câmara Municipal de Santarém) [a partir de 24 de outubro 2013]

Primeiro-Secretário do Secretariado Executivo Intermunicipal - António Manuel de Carvalho Torres [a partir de 18 de dezembro de 2013]

Responsável pela Direção da Entidade

Presidente do Conselho Executivo – José Joaquim Gameiro de Sousa Gomes [até 23 de outubro de 2013]

Presidente do Conselho Intermunicipal – Pedro Miguel César Ribeiro [a partir de 24 de outubro 2013]

Primeiro-Secretário do Secretariado Executivo Intermunicipal - António Manuel de Carvalho Torres [a partir de 18 de dezembro de 2013]


1.6 ORGANIZAÇÃO CONTABILÍSTICA

Breve Descrição das Principais Caraterísticas do Sistema Informático Existente

A CIMLT durante o ano de 2013 utilizou as aplicações informáticas da AIRC, nomeadamente SCA – Sistema de Contabilidade Autárquica, SGP – Sistema de Gestão de Pessoal, SBA – Sistema de Beneficiários da ADSE, SGT – Sistema de Gestão de Tesouraria, TAX – Módulo de Guias de Receita, SIC – Sistema de Inventário e Cadastro, SGF - Sistema de Gestão de Faturação e SAD – Sistema de Avaliação de Desempenho.

Demonstrações Financeiras Intercalares – Sim, com periodicidade semestral

Existência ou não de descentralização contabilística – Não



Comunidade Intermunicipal da Lezíria do Tejo

BALANÇO

ANO : 2013

Código das Contas POCAL	ATIVO	Exercícios			
		2013			2012
		AB	AP	AL	AL
	Imobilizado				
	Bens de domínio público				
451	Terrenos e recursos naturais				
452	Edifícios				
453	Outras construções e infra-estruturas				
455	Bens do património histórico, artístico e cultural				
459	Outros bens de domínio público				
445	Imobilizações em curso				
446	Adiantamentos por conta de bens de domínio público				
		0,00	0,00	0,00	0,00
	Imobilizações incorpóreas				
431	Despesas de instalação				
432	Despesas de investigação e desenvolvimento	107.676,40	44.860,65	62.815,75	98.704,27
433	Propriedade industrial e outros direitos	90.861,02	30.287,01	60.574,01	62.597,94
443	Imobilizações em curso				
449	Adiantamentos por conta de imobilizações incorpóreas				
		198.537,42	75.147,66	123.389,76	161.302,21
	Imobilizações Corpóreas				
421	Terrenos e recursos naturais				
422	Edifícios e outras construções	686.881,98	196.424,22	490.457,76	507.002,25
423	Equipamento básico	1.732.547,70	1.594.282,67	138.265,03	102.098,27
424	Equipamento de transporte	52.330,42	40.593,21	11.737,21	18.241,75
425	Ferramentas e utensílios	14.170,49	12.896,87	1.273,62	388,43
426	Equipamento administrativo	1.470.088,12	1.187.152,68	282.935,44	383.852,30
427	Taras e vasilhame				
429	Outras imobilizações corpóreas	3.857,82	2.810,34	1.047,48	1.047,48
442	Imobilizações em curso				78.092,64
448	Adiantamentos por conta de imobilizações corpóreas				
		3.959.876,53	3.034.159,99	925.716,54	1.090.723,12
	Investimentos Financeiros				
411	Partes de capital	54.865,05		54.865,05	54.865,05
412	Obrigações e títulos de participação				
414	Investimentos em imóveis				
415	Outras aplicações financeiras				
441	Imobilizações em curso				
447	Adiantamentos por conta de investimentos financeiros				
		54.865,05	0,00	54.865,05	54.865,05
	Circulante				
	Existências				
36	Matérias-primas, subsidiárias e de consumo				
35	Produtos e trabalhos em curso				
34	Subprodutos, desperdícios, resíduos e refugos				
33	Produto acabados e intermédios				

Comunidade Intermunicipal da Lezíria do Tejo

BALANÇO

ANO : 2013

Código das Contas POCAL		Exercícios			
		2013			2012
		AB	AP	AL	AL
32	Mercadorias				
37	Adiantamentos por conta de compras				
		0,00	0,00	0,00	0,00
	Dívidas de terceiros - Médio e longo prazo (a)				
	Dívidas de terceiros - Curto prazo				
28	Empréstimos concedidos				
211	Clientes, c/c	4.075,00		4.075,00	15.632,64
212	Contribuintes, c/c	217,00		217,00	108,50
213	Utentes, c/c				
218	Clientes, contribuintes e utentes de cobrança duvidosa				
251	Devedores pela execução do orçamento				
229	Adiantamentos a fornecedores				
2619	Adiantamentos a fornecedores de imobilizado				
24	Estado e outros entes públicos	988,75		988,75	917,45
264	Administração autárquica				
262 + 263 + 267 + 268	Outros devedores	506.426,74		506.426,74	808.393,79
		511.707,49	0,00	511.707,49	825.052,38
	Titulos negociáveis				
151	Acções				
152	Obrigações e títulos de participação				
153	Títulos de dívida pública				
159	Outros títulos				
18	Outras aplicações de tesouraria				
		0,00		0,00	0,00
	Depósitos em instituições financeiras e caixa				
12	Depósitos em instituições financeiras	1.227.579,28		1.227.579,28	928.358,34
11	Caixa				13,80
		1.227.579,28		1.227.579,28	928.372,14
	Acréscimos e diferimentos				
271	Acréscimos de proveitos	400.487,61		400.487,61	165.711,23
272	Custos diferidos	17.980,44		17.980,44	34.263,45
		418.468,05		418.468,05	199.974,68
	Total de amortizações		3.109.307,65		
	Total de provisões		0,00		
	Total do activo	6.371.033,82	3.109.307,65	3.261.726,17	3.260.289,58

Comunidade Intermunicipal da Lezíria do Tejo

BALANÇO

ANO : 2013

Código das Contas POCAL	FUNDOS PRÓPRIOS E PASSIVO	Exercícios	
		2013	2012
	Fundos próprios		
51	Património	2.643.155,56	2.361.215,59
55	Ajustamento de partes de capital em empresas		
56	Reservas de reavaliação		
	Reservas		
571	Reservas legais	111.860,00	96.860,00
572	Reservas estatutárias		
573	Reservas contratuais		
574	Reservas livres		
575	Subsídios		
576	Doações		
577	Reservas decorrentes de transferência de activos		
59	Resultado transitados		
88	Resultado líquido do exercício	85.835,03	296.939,97
		2.840.850,59	2.755.015,56
	Passivo		
292	Provisões para riscos e encargos		
		0,00	0,00
	Dívidas a terceiros - Médio e longo prazo (a)		
2312	Dívidas a instituições de crédito		
		0,00	0,00
	Dívidas a terceiros - Curto prazo		
2311	Empréstimos de curto prazo		
269	Adiantamentos por conta de vendas		
221	Fornecedores, c/c	305,14	281,48
228	Fornecedores - Facturas em recepção e conferência		
252	Credores pela execução do orçamento		
217	Clientes e utentes c/ cauções		
219	Adiantamentos de clientes, contribuintes e utentes		
2611	Fornecedores de imobilizado, c/c		
24	Estado e outros entes públicos	13.576,85	9.868,82
264	Administração autárquica		
262 + 263 + 267 + 268	Outros credores	1.611,65	2.060,82
223	Fornecedores por Vendas a Dinheiro		
2613	Leasing		
2618	Fornecedores de Imobilizado - Fact. em recepção e c		
		15.493,64	12.211,12
	Acréscimos e diferimentos		
273	Acréscimos de custos	76.488,54	56.833,48

Comunidade Intermunicipal da Lezíria do Tejo

BALANÇO

ANO : 2013

Código das Contas POCAL	FUNDOS PRÓPRIOS E PASSIVO	Exercícios	
		2013	2012
274	Proveitos diferidos	328.893,40	436.229,42
		405.381,94	493.062,90
Total dos fundos próprios e do passivo		3.261.726,17	3.260.289,58

ORGÃO EXECUTIVO

Em 3 de Abril de 2014

ORGÃO DELIBERATIVO

Em 18 de Abril de 2014

Handwritten signatures and stamps in blue ink, including a large circular stamp and several illegible signatures.

Comunidade Intermunicipal da Lezíria do Tejo

Demonstração de resultados

ANO : 2013

Código das Contas POCAL		Exercícios			
		2013		2012	
	Custos e Perdas				
61	Custos das mercadorias vendidas e das matérias consumidas:				
	Mercadorias	0,00		0,00	
	Matérias	0,00	0,00	0,00	0,00
62	Fornecimentos e serviços externos	571.130,49		311.201,09	
	Custos com o pessoal:				
641+642	Remunerações	442.049,17		347.151,15	
643 a 648	Encargos sociais	94.778,41	1.107.958,07	61.263,71	719.615,95
63	Transf. e subsídios correntes concedidos e prestações sociais	29.822,49	29.822,49	30.451,45	30.451,45
66	Amortizações do exercício	255.475,01		147.932,99	
67	Provisões do exercício	0,00	255.475,01	0,00	147.932,99
65	Outros custos e perdas operacionais	2.518,60	2.518,60	7.678,64	7.678,64
	(A)		1.395.774,17		905.679,03
68	Custos e perdas financeiras	1.933,38	1.933,38	1.742,03	1.742,03
	(C)		1.397.707,55		907.421,06
69	Custos e perdas extraordinárias	1.562,91	1.562,91	13.282,58	13.282,58
	(E)		1.399.270,46		920.703,64
88	Resultado líquido do exercício	0,00	85.835,03	0,00	296.939,97
			1.485.105,49		1.217.643,61
	Proveitos e Ganhos				
	Vendas e prestações de serviços:				
7111	Vendas de mercadorias	0,00		0,00	
7112+7113	Vendas de produtos	0,00		0,00	
712	Prestações de serviços	2.825,00	2.825,00	4.225,00	4.225,00
72	Impostos e taxas	73.381,80		73.448,65	
	Variação da produção	0,00		0,00	
75	Trabalhos para a própria entidade	0,00		0,00	
73	Proveitos suplementares	0,00		0,00	
74	Transferências e subsídios obtidos	1.228.089,90		1.022.725,49	
76	Outros proveitos e ganhos operacionais	0,00	1.301.471,70	0,00	1.096.174,14
	(B)		1.304.296,70		1.100.399,14
78	Proveitos e ganhos financeiros	11.469,80	11.469,80	29.248,33	29.248,33
	(D)		1.315.766,50		1.129.647,47
79	Proveitos e ganhos extraordinários	169.338,99	169.338,99	87.996,14	87.996,14
	(F)		1.485.105,49		1.217.643,61

Resumo:

Resultados operacionais: (B)-(A);	-91.477,47	194.720,11
Resultados financeiros: (D-B)-(C-A);	9.536,42	27.506,30
Resultados correntes: (D)-(C);	-81.941,05	222.226,41
Resultados líquido do exercício: (F)-(E).	85.835,03	296.939,97

Orgão executivo

Em 3 de Abril de 2014

[Assinatura]

Orgão deliberativo

Em 08 de Abril de 2014

[Assinatura]

[Assinaturas manuais]

NOTAS AO BALANÇO E À DEMONSTRAÇÃO DE RESULTADOS

Nota introdutória

As notas ao balanço e à demonstração de resultados que se seguem foram elaboradas de acordo com o ponto 2.4 do POCAL.

1 – As demonstrações financeiras do exercício foram preparadas de acordo com as disposições do POCAL, não tendo havido qualquer derrogação das mesmas com vista à necessidade de darem uma imagem verdadeira e apropriada do ativo, do passivo e dos resultados da CIMLT.

2 – No decorrer do exercício não ocorreram situações que afetem a comparabilidade das Demonstrações Financeiras da CIMLT.

3 – Os critérios de valorimetria utilizados foram os definidos no ponto 4 do POCAL, e, no que respeita ao cálculo das amortizações, foi utilizado o método das quotas constantes, aplicando as taxas de amortização definidas no classificador geral do CIBE (Cadastro e Inventário dos Bens do Estado), aprovado pela Portaria n.º 671/2000, de 17 de Abril. Ao nível do direito de superfície relativo aos terrenos destinados à instalação do edifício sede da CIMLT e do próprio edifício foram consideradas taxas de amortização calculadas em função do período da cedência do referido direito de superfície.

5 – Não se verificaram situações em que o resultado do exercício tenha sido afetado em consequência: (i) de valorimetria diferente das previstas no POCAL; (ii) de amortizações do ativo imobilizado superiores às adequadas; e (iii) de provisões extraordinárias respeitantes ao ativo.

6 – Relativamente à conta 43.2 “Despesas de Investigação e Desenvolvimento”, os valores evidenciados referem-se a Altimetria e Hidrografia à Escala 1:10.000 para a Lezíria do Tejo.

7 – a) Movimentos ocorridos nas rubricas do Ativo Imobilizado Bruto:
(ver mapa nas páginas seguintes)

7 – b) Movimentos ocorridos em Amortizações e Provisões:
(ver mapa nas páginas seguintes)

Comunidade Intermunicipal da Lezíria do Tejo

Unidade: Euros

Abril 2013

Ativo Bruto (Imobilizado Bruto)

Rúbricas	Saldo Inicial	Reavaliação/Ajustam.	Aumentos	Alienações	Sinistros+Abates+Transf.	Saldo Final
451 Terrenos e recursos naturais	0,00	0,00	0,00	0,00	0,00	0,00
452 Edifícios	0,00	0,00	0,00	0,00	0,00	0,00
453 Outras construções e infra-estruturas	0,00	0,00	0,00	0,00	0,00	0,00
455 Bens do património histórico, artístico e cultural	0,00	0,00	0,00	0,00	0,00	0,00
459 Outros bens de domínio público	0,00	0,00	0,00	0,00	0,00	0,00
445 Imobilizações em curso	0,00	0,00	0,00	0,00	0,00	0,00
446 Adiantamentos por conta de bens de domínio público	0,00	0,00	0,00	0,00	0,00	0,00
431 Despesas de instalação	0,00	0,00	0,00	0,00	0,00	0,00
432 Despesas de investigação e desenvolvimento	107.676,40	0,00	0,00	0,00	0,00	107.676,40
433 Propriedade industrial e outros direitos	90.861,02	0,00	0,00	0,00	0,00	90.861,02
443 Imobilizações em curso	0,00	0,00	0,00	0,00	0,00	0,00
449 Adiantamentos por conta de imobilizações incorpóreas	0,00	0,00	0,00	0,00	0,00	0,00
	198.537,42	0,00	0,00	0,00	0,00	198.537,42
421 Terrenos e recursos naturais	0,00	0,00	0,00	0,00	0,00	0,00
422 Edifícios e outras construções	686.881,98	0,00	0,00	0,00	0,00	686.881,98
423 Equipamento básico	1.676.592,75	0,00	69.398,78	0,00	13.443,83	1.732.547,70
424 Equipamento de transporte	52.330,42	0,00	0,00	0,00	0,00	52.330,42
425 Ferramentas e utensílios	13.158,34	0,00	1.072,04	0,00	59,89	14.170,49
426 Equipamento administrativo	1.553.727,26	0,00	60.177,80	0,00	143.816,94	1.470.088,12
427 Taras e vasilhame	0,00	0,00	0,00	0,00	0,00	0,00
429 Outras imobilizações corpóreas	3.857,82	0,00	0,00	0,00	0,00	3.857,82
442 Imobilizações em curso	78.092,64	0,00	0,00	0,00	78.092,64	0,00
448 Adiantamentos por conta de imobilizações corpóreas	0,00	0,00	0,00	0,00	0,00	0,00
	4.064.641,21	0,00	130.648,62	0,00	235.413,30	3.959.876,53
411 Partes de capital	54.865,05	0,00	0,00	0,00	0,00	54.865,05
412 Obrigações e títulos de participação	0,00	0,00	0,00	0,00	0,00	0,00
4141 Invest. em imóveis - Terrenos e recursos naturais	0,00	0,00	0,00	0,00	0,00	0,00
4142 Invest. em imóveis - Edifícios e outras construções	0,00	0,00	0,00	0,00	0,00	0,00
4151 Outras aplic. financeiras - Depósitos em instituições financeiras	0,00	0,00	0,00	0,00	0,00	0,00
4152 Outras aplic. financeiras - Títulos de dívida pública	0,00	0,00	0,00	0,00	0,00	0,00
4153 Outras aplic. financeiras - Outros títulos	0,00	0,00	0,00	0,00	0,00	0,00
441 Imobilizações em curso	0,00	0,00	0,00	0,00	0,00	0,00
447 Adiantamentos por conta de investimentos financeiros	0,00	0,00	0,00	0,00	0,00	0,00
	54.865,05	0,00	0,00	0,00	0,00	54.865,05

Comunidade Intermunicipal da Lezíria do Tejo

Ano: 2013

Amortizações e Provisões

Unidade: Euros

Rubricas	Saldo Inicial	Reforço	Regularizações	Saldo Final
De Bens de domínio público	485			
Terrenos e recursos naturais	4851	0,00	0,00	0,00
Edifícios	4852	0,00	0,00	0,00
Outras construções e infraestruturas	4853	0,00	0,00	0,00
Bens do património histórico, artístico e cultural	4855	0,00	0,00	0,00
Outros bens de domínio público	4859	0,00	0,00	0,00
		0,00	0,00	0,00
De Imobilizações incorpóreas	483			
Despesas de instalação	4831	0,00	0,00	0,00
Despesas de investigação e desenvolvimento	4832	8.972,13	35.888,52	44.860,65
Propriedade industrial e outros direitos	4833	28.263,08	2.023,93	30.287,01
		37.235,21	37.912,45	75.147,66
De Imobilizações Corpóreas	482			
Terrenos e recursos naturais	4821	0,00	0,00	0,00
Edifícios e outras construções	4822			
Edifícios	48221	179.879,73	16.544,49	196.424,22
Outras construções	48222	0,00	0,00	0,00
Equipamento básico	4823	1.574.494,48	33.232,02	1.594.282,67
Equipamento de transporte	4824	34.088,67	6.504,54	40.593,21
Ferramentas e utensílios	4825	12.769,91	186,85	12.896,87
Equipamento administrativo	4826	1.169.874,96	161.094,66	1.187.152,68
Taras e vasilhame	4827	0,00	0,00	0,00
Outras imobilizações corpóreas	4829	2.810,34	0,00	2.810,34
		2.973.918,09	217.562,56	3.034.159,99
De Investimentos em imóveis	481			
Terrenos e recursos naturais	4811	0,00	0,00	0,00
Edifícios e outras construções:	4812			
Edifícios	48121	0,00	0,00	0,00
Outras construções	48122	0,00	0,00	0,00
		0,00	0,00	0,00
De Investimentos Financeiros	49			
Partes de capital	491	0,00	0,00	0,00
Obrigações e títulos de participação	492	0,00	0,00	0,00
Outras aplicações financeiras:	495			
Depósitos em instituições financeiras	4951	0,00	0,00	0,00
Títulos de dívida pública	4952	0,00	0,00	0,00
Outros títulos	4953	0,00	0,00	0,00
		0,00	0,00	0,00

8 – Nas páginas seguintes, encontra-se desagregada a informação de cada uma das rubricas dos mapas da nota anterior, nas relações que se discriminam:

- a) Relação de bens imóveis, constituída pelas correspondentes fichas individualizadas;
- b) Relação de bens (partes) de capital, constituída pelas correspondentes fichas individualizadas;
- c) Relação das viaturas, constituída pelas correspondentes fichas individualizadas;
- d) Relação das amortizações do exercício (mapa síntese por conta);
- e) Relação das imobilizações em curso.





Comunidade Intermunicipal da Lezíria do Tejo

Ficha Cadastral de Imobilizado Incorpóreo

Identificação

Nome:

Terreno com Direito de Superfície

Classificação

— Número de Inventário

G.H. 000 00 00 Imobilizado Incorpóreo [6]

Número: 1

Classificação Funcional: 111 Administração geral

Orgânica da Despesa:

Económica da Despesa:

Conta Imobilizado: 433

Caracterização

Conservatória:

Natureza: Predial

Data registo:

Nº registo: 2521, 2522

Folha:

Livro:

Valorização e Registo

Tipo de Valor:

Valor aquisição: 90.861,02

Data de Início de Utilização: 01/09/2010

Valor Atualizado: 60574,01

Taxa de Amortização: 2,22 %

Vida útil Inicial: 0

Serviço Requisit.:

Vida Atualizada: 30

Aquisição

Data: 30/12/1998

Tipo: 30 Escritura de Compra

Motivo Aquisição: Lote 18 e 19 do CNEMA - 1.104 m2

Descrição: Direito de Superfície

Serviço Responsável

Nome:

Conselho Intermunicipal

2

24-10-2013



Comunidade Intermunicipal da Lezíria do Tejo

Ficha Cadastral de Imóveis

Identificação

Descrição:

Centro de Serviços da Lezíria do Tejo - Edifício Sede da CIMLT

NIP (IGP) :

Classificação

Domínio privado

Número de Inventário

G.H. : 301 02 01 Instalação de serviços de natureza administrativa

Número: 3 Tipo: Edifícios

Classificação Funcional: 111 Administração geral

Orgânica da Despesa:

Económica da Despesa: 0702 - Locação financeira

Conta Imobilizado: 4221 Edifícios

Localização

Referência na carta:

P. Digitalizada (1/500):

Planta Tradic. (1/1000):

Latitude: 39°13'12.94"N

Longitude: 8°41'39.53"W

Caracterização

Conservatória: Conservatória do Registo Predial de Santarém

Natureza: Predial

Data registo:

Nº registo: 1333-1334

Folha:

Livro:

Valorização e Registo

Tipo de Valor:

Período: 01/2004

Valor aquisição: 634.274,64

Data de Início de Utilização: 31/05/2001

Ano económico: 2004

Valor Atualizado: 489.896,91

Taxa de Amortização: 2,38 %

Vida útil Inicial: 80

Valor Residual: 0,00

Porcentagem Amortizável: 100,00 %

Vida Atualizada: 30

Destino urbanístico:

Entidade: Socoliro Construções, SA

Aquisição

Data: 31/05/2001

Tipo: 01 Aquisição Título Oneroso Em Estado Novo

Descrição:

Motivo Aquisição:

Serviço Responsável

Nome:

Conselho Intermunicipal

Secção: 2

Desde: 24-10-2013

Localização

Freguesia: União das freguesias de Santarém (Marvila), Santa Ir

Designação do Processo Cadastral

Nº Processo:

Parcela:

Outros Elementos

Coefficiente de ocupação:

Medida:

Estado de conservação: Bom

Situação / Última alteração

Data: 31/12/2013

Tipo: 86 Amortização do Exercício

Áreas

Área condicionada:

Área documentada:

Área disponível: 1104,00

Área total: 1104,00

Enquadramento

Tipo de infraestrutura: Edifícios

Tipologia: Edifício sede constituído por cave, r/c e 1.º piso

Classificação Histórica: Classificado

Área bruta construção: 827,01

Área do logradouro: 238,14

Área total coberta: 588,87

Natureza de ocupação: Uso Público

Natureza Direitos Autarquia:

Extensão:

Largura:

Diâmetro:

Pisos Acima: 2

Pisos Abaixo: 1

Divisões: 20

Profundidade:

Construção

Material: Betão

Valor: 0,00

Ano: 2000

Índice:



Comunidade Intermunicipal da Lezíria do Tejo

Ficha Cadastral de Bem Capital

Identificação

Número: 2
Ano económico: 2004
Nome: Participação de Capital na Empresa Municípa

Classificação

— Número de Inventário

G.H. 000 00 00 Partes de Capital [5]

Classificação Funcional: 110 Serviços gerais de administração pública
Orgânica da Despesa: 01 Administração Autárquica
Económica da Despesa: 090701 Socied.e quase socied.não financeiras-Privad
Conta Imobilizado: 41131

Natureza

Taxa de participação: 1,7000
Número de ações: 10995,00
Capital: 3.236.678,67
Descontos:
Valor nominal: 4,99
Valor residual:
Tipo: Acções

Aquisição

Data: 14/12/2004
Tipo: 31 Aquisição de Acções
Motivo:
Descrição:
Entidade: Municípa, SA

Valorização e Registo

Tipo de Valor: 04 Valor de Compra
Data de Início de Utilização: 14/12/2004
Valor: 54.865,05
Valor Atualizado: 54.865,05
Vida útil Inicial: 0
Taxa de Amortização: 0,00 % Percentagem Amortizável: 100,00
Vida Atualizada: 0

Entidade participada e registo na Conservatória

Entidade: Municípa, SA
Registo: 37 - Vigésimo Primeiro Cartório Notarial de Lisboa

Responsável

Nome: Conselho Intermunicipal
2 24-10-2013

Situação / Última alteração

Data: 14/12/2004
Tipo: 80 Inventário Sem Alterações



Comunidade Intermunicipal da Lezíria do Tejo

Ficha Cadastral de Imobilizado Incorpóreo

Identificação

Nome:

Altimetria e Hidrografia à Escala 1:10.000 para a Lezíria do Tejo

Classificação

— Número de Inventário —

G.H. 000 00 00 Imobilizado Incorpóreo [6]

Número: 2

Classificação Funcional: 111 Administração geral

Orgânica da Despesa:

Económica da Despesa:

Conta Imobilizado: 432

Caracterização

Conservatória:

Natureza:

Data registo:

Nº registo:

Folha:

Livro:

Valorização e Registo

Tipo de Valor: 04 Valor de Compra

Valor aquisição: 107.676,40

Data de Início de Utilização: 30/10/2012

Valor Atualizado: 62815,75

Taxa de Amortização: 33,33 %

Vida útil Inicial: 3

Serviço Requisit.: 13 Serviço de Inovação e Modernização

Vida Atualizada: 2

Aquisição

Data: 30/10/2012

Tipo: 01 Aquisição Título Oneroso Em Estado Novo

Motivo Aquisição:

Descrição: Altimetria 1:10.000

Serviço Responsável

Nome:

Divisão de Planeamento e Gestão Estratégica

33

24-10-2013



Comunidade Intermunicipal da Lezíria do Tejo

Ficha Cadastral do Bem Móvel

Identificação

Tipo de ficha: Viaturas
Código de Barras: 3368
Nome: Ligeiro Passageiros Volkswagen Golf (17-75-UM)

Quantidade:
1,00

Classificação

Número de Inventário:
G.H. 202 01 02 Ligeiros de passageiros a gasóleo mais de 1 500 até 2 00
Nº 3368

Classificação Funcional: 111 Administração geral
Classificação Orçamental da Despesa: 01-Administração Autárquica
070205 - Material de transporte
Conta Imobilizado: 424

Caracterização

Marca: Volkswagen
Modelo: Golf 1.9 GT TDI
Referência: 1JZ3W157405
Cor: Preto
Afetação: Autarquia
Especificidades:

Cilindrada: 1896,00
Matrícula: 17-75-UM
Est. conserv.: Razoável
Ano de fabrico: 2002

Aquisição

Fornecedor: Comunidade Intermunicipal da Lezíria do Tejo
Estado: Novo
Origem: Nacional
Tipo: 99 Outros
Motivo Aquisição:
Descrição:
Serv. requis.:

Data: 15/02/2005

Valorização e Registo

Tipo de Valor: 05 Valor Residual

Valor:	536,71	Data de Início de Utilização:	15/02/2005	Período:	02/2005
Valor Atualizado:	0,00	Taxa de Amortização:	12,50%	Vida útil Inicial:	8
Valor Residual:	0,00	Percentagem Amortizável:	100,00%	Vida Atualizada:	0

Localização

Zona: 0102 - Exterior
Local: CIM da Lezíria do Tejo
Morada: Quinta das Cegonhas - Apartado 577 , 2001-907
SANTARÉM

Responsável

Nome: Divisão Administrativa e Financeira
Secção: 32
Funcionário (Nº):
Utilizador:



Comunidade Intermunicipal da Lezíria do Tejo

Ficha Cadastral do Bem Móvel

Identificação		Classificação	
Tipo de ficha: Viaturas	Quantidade: 1,00	Número de Inventário	
Código de Barras: 3385		G.H. 202 02 01 Mistos a gasóleo até 1 500 de cilindrada [2]	
Nome: Ligeiro de Mercadorias Opel Corsa Van (32-BJ-44)		Nº 3385	
		Classificação Funcional: 110 Serviços gerais de administração pública	
		Classificação Orçamental da Despesa: 01-Administração Autárquica	
		07010602 - Outro	
		Conta Imobilizado: 424	

Caracterização		Aquisição	
Marca: Opel Corsa	Cilindrada: 1248,00	Fornecedor: General Motors Portugal, Lda.	
Modelo: 1.3 CDTi - Van	Matrícula: 32-BJ-44	Estado: Novo	Data: 23/03/2006
Referência: W0LOXCF0864205695	Est. conserv.: Razoável	Origem: Nacional	
Cor: Branco Casablanca	Ano de fabrico: 2006	Tipo: 01 Aquisição Título Oneroso Em Estado Novo	
Afetação: Autarquia		Motivo Aquisição:	
Especificidades: N.º Motor - Z13DT - 1177201		Descrição:	
		Serv. requis.:	

Valorização e Registo			
Tipo de Valor: 04 Valor de Compra			
Valor:	11.622,86	Data de Início de Utilização: 28/03/2006	Período: 03/2006
Valor Atualizado:	0,00	Taxa de Amortização: 12,50 %	Vida útil Inicial: 8
Valor Residual:	0,00	Percentagem Amortizável: 100,00 %	Vida Atualizada: 0

Localização	Responsável
Zona: 0102 - Exterior	Nome: Divisão Administrativa e Financeira
Local: CIM da Lezíria do Tejo	Secção: 32
Morada: Quinta das Cegonhas - Apartado 577 , 2001-907 SANTARÉM	Funcionário (Nº):
	Utilizador:



Comunidade Intermunicipal da Lezíria do Tejo

Ficha Cadastral do Bem Móvel

Identificação

Tipo de ficha: Viaturas
Código de Barras: 3746
Nome: Ligeiro Mercadorias Renault Clio (41-24-ZV)

Quantidade:
1,00

Classificação

Número de Inventário
G.H. 202 02 01 Mistos a gasóleo até 1 500 de cilindrada [2]
Nº 3746

Classificação Funcional: 350 Outras funções económicas
Classificação Orçamental da Despesa: 01-Administração Autárquica
070205 - Material de transporte
Conta Imobilizado: 424

Caracterização

Marca: Renault Cilindrada: 1461,00
Modelo: CLIO 2 SOC Matrícula: 41-24-ZV
Referência: VF1SBR7EF33380328 Est. conserv.: Razoável
Cor: Branco Ano de fabrico: 2005
Afetação: Autarquia
Especificidades:

Aquisição

Fornecedor: RCI Gest - Sociedade de Comércio de Automóveis, S.
Estado: Novo Data: 11/01/2007
Origem: Nacional
Tipo: 02 Aquisição Título Oneroso Em Estado Uso
Motivo Aquisição:
Descrição:
Serv. requis.:

Valorização e Registo

Tipo de Valor: 05 Valor Residual

Valor:	123,51	Data de Início de Utilização:	18/01/2007	Período:	01/2007
Valor Atualizado:	15,27	Taxa de Amortização:	12,50 %	Vida útil Inicial:	8
Valor Residual:	0,00	Percentagem Amortizável:	100,00 %	Vida Atualizada:	1

Localização

Zona: 0102 - Exterior
Local: CIM da Lezíria do Tejo
Morada: Quinta das Cegonhas - Apartado 577 , 2001-907
SANTARÉM

Responsável

Nome: Divisão Administrativa e Financeira
Secção: 32
Funcionário (Nº):
Utilizador:



Comunidade Intermunicipal da Lezíria do Tejo

Ficha Cadastral do Bem Móvel

Identificação

Tipo de ficha: Viaturas
Código de Barras: 3747
Nome: Ligeiro Mercadorias Renault Clio (40-90-ZV)

Quantidade:
1,00

Classificação

Número de Inventário
G.H. 202 02 01 Mistos a gasóleo até 1 500 de cilindrada [2]
Nº 3747

Classificação Funcional: 350 Outras funções económicas
Classificação Orçamental da Despesa: 01-Administração Autárquica
070205 - Material de transporte
Conta Imobilizado: 424

Caracterização

Marca: Renault Cilindrada: 1461,00
Modelo: CLIO 2 SOC Matrícula: 40-90-ZV
Referência: VF1SBR7EF33380325 Est. conserv.: Razoável
Cor: Branco Ano de fabrico: 2005
Afetação: Autarquia
Especificidades:

Aquisição

Fornecedor: RCI Gest - Sociedade de Comércio de Automóveis, S.
Estado: Novo Data: 11/01/2007
Origem: Nacional
Tipo: 02 Aquisição Título Oneroso Em Estado Uso
Motivo Aquisição:
Descrição:
Serv. requis.:

Valorização e Registo

Tipo de Valor: 05 Valor Residual

Valor:	123,51	Data de Início de Utilização:	18/01/2007	Período:	01/2007
Valor Atualizado:	15,27	Taxa de Amortização:	12,50 %	Vida útil Inicial:	8
Valor Residual:	0,00	Percentagem Amortizável:	100,00 %	Vida Atualizada:	1

Localização

Zona: 0102 - Exterior
Local: CIM da Lezíria do Tejo
Morada: Quinta das Cegonhas - Apartado 577 , 2001-907
SANTARÉM

Responsável

Nome: Divisão Administrativa e Financeira
Secção: 32
Funcionário (Nº):
Utilizador:



Comunidade Intermunicipal da Lezíria do Tejo

Ficha Cadastral do Bem Móvel

Identificação

Tipo de ficha: Viaturas
Código de Barras: 3748
Nome: Ligeiro Mercadorias Renault Clio (40-89-ZV)
Quantidade: 1,00

Classificação

Número de Inventário:
G.H. 202 02 01 Mistos a gasóleo até 1 500 de cilindrada [2]
Nº 3748
Classificação Funcional: 350 Outras funções económicas
Classificação Orçamental da Despesa: 01-Administração Autárquica
070205 - Material de transporte
Conta Imobilizado: 424

Caracterização

Marca: Renault Cilindrada: 1461,00
Modelo: CLIO 2 SOC Matrícula: 40-89-ZV
Referência: VF1SBR7EF33380324 Est. conserv.: Razoável
Cor: BRANCO Ano de fabrico: 2005
Afetação: Autarquia
Especificidades:

Aquisição

Fornecedor: RCI Gest - Sociedade de Comércio de Automóveis, S.
Estado: Novo Data: 11/01/2007
Origem: Nacional
Tipo: 02 Aquisição Título Oneroso Em Estado Uso
Motivo Aquisição:
Descrição:
Serv. requis.:

Valorização e Registo

Tipo de Valor: 05 Valor Residual

Valor:	123,51	Data de Início de Utilização:	18/01/2007	Período:	01/2007
Valor Atualizado:	15,27	Taxa de Amortização:	12,50 %	Vida útil Inicial:	8
Valor Residual:	0,00	Percentagem Amortizável:	100,00 %	Vida Atualizada:	1

Localização

Zona: 0102 - Exterior
Local: CIM da Lezíria do Tejo
Morada: Quinta das Cegonhas - Apartado 577 , 2001-907
SANTARÉM

Responsável

Nome: Divisão Administrativa e Financeira
Secção: 32
Funcionário (Nº):
Utilizador:



Comunidade Intermunicipal da Lezíria do Tejo

Ficha Cadastral do Bem Móvel

Identificação

Tipo de ficha: Viaturas
Código de Barras: 3749
Nome: Ligeiro Mercadorias Renault Clio (41-25-ZV)

Quantidade:
1,00

Classificação

Número de Inventário
G.H. 202 02 01 Mistos a gasóleo até 1 500 de cilindrada [2]
Nº 3749

Classificação Funcional: 350 Outras funções económicas
Classificação Orçamental da Despesa: 01-Administração Autárquica
070205 - Material de transporte
Conta Imobilizado: 424

Caracterização

Marca: Renault Cilindrada: 1461,00
Modelo: CLIO 2 SOC Matrícula: 41-25-ZV
Referência: VF1SBR7EF33380329 Est. conserv.: Razoável
Cor: BRANCO Ano de fabrico: 2005
Afetação: Autarquia
Especificidades:

Aquisição

Fornecedor: RCI Gest - Sociedade de Comércio de Automóveis, S.
Estado: Novo Data: 11/01/2007
Origem: Nacional
Tipo: 02 Aquisição Título Oneroso Em Estado Uso
Motivo Aquisição:
Descrição:
Serv. requis.:

Valorização e Registo

Tipo de Valor: 05 Valor Residual

Valor:	123,51	Data de Início de Utilização:	18/01/2007	Período:	01/2007
Valor Atualizado:	15,27	Taxa de Amortização:	12,50 %	Vida útil Inicial:	8
Valor Residual:	0,00	Percentagem Amortizável:	100,00 %	Vida Atualizada:	1

Localização

Zona: 0102 - Exterior
Local: CIM da Lezíria do Tejo
Morada: Quinta das Cegonhas - Apartado 577 , 2001-907
SANTARÉM

Responsável

Nome: Divisão Administrativa e Financeira
Secção: 32
Funcionário (Nº):
Utilizador:



Comunidade Intermunicipal da Lezíria do Tejo

Ficha Cadastral do Bem Móvel

Identificação

Tipo de ficha: Viaturas
Código de Barras: 3750
Nome: Ligeiro Mercadorias Renault Clio (40-92-ZV)

Quantidade:
1,00

Classificação

Número de Inventário
G.H. 202 02 01 Mistos a gasóleo até 1 500 de cilindrada [2]
Nº 3750

Classificação Funcional: 350 Outras funções económicas
Classificação Orçamental da Despesa: 01-Administração Autárquica
070205 - Material de transporte
Conta Imobilizado: 424

Caracterização

Marca: Renault Cilindrada: 1461,00
Modelo: CLIO 2 SOC Matrícula: 40-92-ZV
Referência: VF1SBR7EF33380326 Est. conserv.: Razoável
Cor: BRANCO Ano de fabrico: 2005
Afetação: Autarquia
Especificidades:

Aquisição

Fornecedor: RCI Gest - Sociedade de Comércio de Automóveis, S.
Estado: Novo Data: 11/01/2007
Origem: Nacional
Tipo: 02 Aquisição Título Oneroso Em Estado Uso
Motivo Aquisição:
Descrição:
Serv. requis.:

Valorização e Registo

Tipo de Valor: 05 Valor Residual

Valor:	123,51	Data de Início de Utilização:	18/01/2007	Período:	01/2007
Valor Atualizado:	15,27	Taxa de Amortização:	12,50 %	Vida útil Inicial:	8
Valor Residual:	0,00	Percentagem Amortizável:	100,00 %	Vida Atualizada:	1

Localização

Zona: 0102 - Exterior
Local: CIM da Lezíria do Tejo
Morada: Quinta das Cegonhas - Apartado 577 , 2001-907
SANTARÉM

Responsável

Nome: Divisão Administrativa e Financeira
Secção: 32
Funcionário (Nº):
Utilizador:



Comunidade Intermunicipal da Lezíria do Tejo

Ficha Cadastral do Bem Móvel

Identificação

Tipo de ficha: Viaturas
Código de Barras: 3751
Nome: Ligeiro Mercadorias Opel Corsa Van (36-DT-50)

Quantidade:
1,00

Classificação

Número de Inventário
G.H. 202 02 01 Mistos a gasóleo até 1 500 de cilindrada [2]
Nº 3751

Classificação Funcional: 110 Serviços gerais de administração pública
Classificação Orçamental da Despesa: 01-Administração Autárquica
070205 - Material de transporte
Conta Imobilizado: 424

Caracterização

Marca: Opel Cilindrada: 1248,00
Modelo: CORSA VAN 1.3CDTI Matrícula: 36-DT-50
Referência: W0LVSDL0874361210 Est. conserv.: Bom
Cor: BRANCO Ano de fabrico: 2007
Afetação: Autarquia
Especificidades:

Aquisição

Fornecedor: General Motors Portugal, Lda.
Estado: Novo Data: 22/06/2007
Origem: Nacional
Tipo: 01 Aquisição Título Oneroso Em Estado Novo
Motivo Aquisição:
Descrição:
Serv. requis.:

Valorização e Registo

Tipo de Valor: 04 Valor de Compra

Valor:	13.030,52	Data de Início de Utilização:	26/06/2007	Período:	06/2007
Valor Atualizado:	1.628,82	Taxa de Amortização:	12,50 %	Vida útil Inicial:	8
Valor Residual:	0,00	Percentagem Amortizável:	100,00 %	Vida Atualizada:	1

Localização

Zona: 0102 - Exterior
Local: CIM da Lezíria do Tejo
Morada: Quinta das Cegonhas - Apartado 577 , 2001-907
SANTARÉM

Responsável

Nome: Divisão Administrativa e Financeira
Secção: 32
Funcionário (Nº):
Utilizador:



Comunidade Intermunicipal da Lezíria do Tejo

Ficha Cadastral do Bem Móvel

Identificação

Tipo de ficha: Viaturas
Código de Barras: 3785
Nome: Ligeiro Passageiros Volkswagen Golf (17-ID-47)

Quantidade:
1,00

Classificação

Número de Inventário
G.H. 202 01 02 Ligeiros de passageiros a gasóleo mais de 1 500 até 2 00
Nº 3785

Classificação Funcional: 111 Administração geral
Classificação Orçamental da Despesa: 02-Conselho Executivo da CIMLT
070205 - Material de transporte
Conta Imobilizado: 424

Caracterização

Marca: Volkswagen Cilindrada: 1968,00
Modelo: Golf 2.0 TDI Matrícula: 17-ID-47
Referência: WVWZZZ1KZAW043547 Est. conserv.: Bom
Cor: Branco Ano de fabrico: 2009
Afetação: Autarquia
Especificidades:

Aquisição

Fornecedor: Entreposto Santagri - Comércio e Reparação de Veícu
Estado: Novo Data: 14/09/2009
Origem: Nacional
Tipo: 01 Aquisição Título Oneroso Em Estado Novo
Motivo Aquisição:
Descrição:
Serv. requis.:

Valorização e Registo

Tipo de Valor: 04 Valor de Compra

Valor:	26.246,63	Data de Início de Utilização:	14/09/2009	Período:	09/2009
Valor Atualizado:	10.032,04	Taxa de Amortização:	16,67%	Vida útil Inicial:	8
Valor Residual:	0,00	Percentagem Amortizável:	100,00%	Vida Atualizada:	3

Localização

Zona: 0102 - Exterior
Local: CIM da Lezíria do Tejo
Morada: Quinta das Cegonhas - Apartado 577 , 2001-907
SANTARÉM

Responsável

Nome: Divisão Administrativa e Financeira
Secção: 32
Funcionário (Nº):
Utilizador:



Comunidade Intermunicipal da Lezíria do Tejo

Mapa síntese por conta

Ano: 2013

Ano: 2013

Classificação patrimonial	Ano início utilização	GH	Nº de bens	Ano económico	Valor inicial bruto	Taxa	Tipo de Taxa	Amortizações de exercícios anteriores	Amortizações extraordinárias	Amortizações do exercício	Amortizações acumuladas	Anos de vida esperada	Valor patrimonial líquido
	2004	000 00 00	1	2004	54.865,05	0,00	Geral	0,00	0,00	0,00	0,00	0	54.865,05
Totais da conta 41131:													
			1		54.865,05			0,00	0,00	0,00	0,00		54.865,05
	2009	107 02 16	1	2009	407,32	33,33	Geral	407,32	0,00	0,00	407,32	0	0,00
	2009	118 05 04	1	2009	1.495,10	12,50	Geral	747,41	0,00	186,84	934,25	3	560,85
Totais da conta 4221:													
			2		1.902,42			1.154,73	0,00	186,84	1.341,57		560,85
	2001	301 02 01	1	2004	684.979,56	2,38	Específica	178.725,00	0,00	16.357,65	195.082,65	30	489.896,91
Totais da conta 4221:													
			1		684.979,56			178.725,00	0,00	16.357,65	195.082,65		489.896,91
	2000	101 01 01	1	2004	545,96	12,50	Geral	545,96	0,00	0,00	545,96	0	0,00
	2000	101 01 04	1	2004	1.441,18	25,00	Geral	1.441,18	0,00	0,00	1.441,18	0	0,00
	2001	101 01 01	8	2004	1.596,20	12,50	Geral	1.596,20	0,00	0,00	1.596,20	0	0,00
	2001	101 01 02	72	2004	112.749,84	25,00	Geral	112.749,84	0,00	0,00	112.749,84	0	0,00
	2001	101 01 02	1	2004	0,00	25,00	Geral	0,00	0,00	0,00	0,00	4	0,00
	2001	101 01 03	11	2004	22.775,70	25,00	Geral	22.775,70	0,00	0,00	22.775,70	0	0,00
	2001	101 01 05	1	2004	0,00	25,00	Geral	0,00	0,00	0,00	0,00	4	0,00
	2001	101 01 06	11	2004	3.322,22	25,00	Geral	3.322,22	0,00	0,00	3.322,22	0	0,00
	2001	101 01 07	19	2004	7.903,22	25,00	Geral	7.903,22	0,00	0,00	7.903,22	0	0,00
	2001	101 01 19	11	2004	6.857,22	25,00	Geral	6.857,22	0,00	0,00	6.857,22	0	0,00
	2001	101 01 21	1	2004	688,17	25,00	Geral	688,17	0,00	0,00	688,17	0	0,00



Comunidade Intermunicipal da Lezíria do Tejo

Mapa síntese por conta

Ano: 2013

Classificação patrimonial	Ano início utilização	GH	Nº de bens	Ano económico	Valor inicial bruto	Taxa	Tipo de Taxa	Amortizações de exercícios anteriores	Amortizações extraordinárias	Amortizações do exercício	Amortizações acumuladas	Anos de vida esperada	Valor patrimonial líquido
	2001	101 01 99	13	2004	3.271,26	25,00	Geral	3.271,26	0,00	0,00	3.271,26	0	0,00
	2001	101 01 99	2	2004	0,00	25,00	Geral	0,00	0,00	0,00	0,00	4	0,00
	2001	101 02 03	74	2004	35.720,14	33,33	Geral	35.720,14	0,00	0,00	35.720,14	0	0,00
	2001	101 02 99	1	2004	515,36	33,33	Geral	515,36	0,00	0,00	515,36	0	0,00
	2001	103 01 12	2	2004	611,62	12,50	Geral	611,62	0,00	0,00	611,62	0	0,00
	2001	103 01 99	1	2004	80,11	12,50	Geral	80,11	0,00	0,00	80,11	0	0,00
	2002	101 01 01	3	2004	3.341,91	12,50	Geral	3.341,91	0,00	0,00	3.341,91	0	0,00
	2002	101 01 02	164	2004	248.454,15	25,00	Geral	248.454,15	0,00	0,00	248.454,15	0	0,00
	2002	101 01 02	8	2004	0,00	25,00	Geral	0,00	0,00	0,00	0,00	4	0,00
	2002	101 01 03	37	2004	14.982,13	25,00	Geral	14.982,13	0,00	0,00	14.982,13	0	0,00
	2002	101 01 04	12	2004	8.544,23	25,00	Geral	8.544,23	0,00	0,00	8.544,23	0	0,00
	2002	101 01 07	88	2004	13.709,52	25,00	Geral	13.709,52	0,00	0,00	13.709,52	0	0,00
	2002	101 01 13	132	2004	21.158,28	25,00	Geral	21.158,28	0,00	0,00	21.158,28	0	0,00
	2002	101 01 13	4	2004	0,00	25,00	Geral	0,00	0,00	0,00	0,00	4	0,00
	2002	101 01 19	8	2004	5.128,29	25,00	Geral	5.128,29	0,00	0,00	5.128,29	0	0,00
	2002	101 01 20	93	2004	37.686,70	25,00	Geral	37.686,70	0,00	0,00	37.686,70	0	0,00
	2002	101 01 23	11	2004	74.886,71	25,00	Geral	74.886,71	0,00	0,00	74.886,71	0	0,00
	2002	101 01 25	1	2004	2.096,56	25,00	Geral	2.096,56	0,00	0,00	2.096,56	0	0,00
	2002	101 01 99	58	2004	73.864,93	25,00	Geral	73.864,93	0,00	0,00	73.864,93	0	0,00
	2002	101 01 99	1	2004	23.213,91	50,00	Específica	22.299,92	0,00	498,60	22.798,52	1	415,39
	2002	101 02 03	79	2004	274.133,52	33,33	Geral	274.133,52	0,00	0,00	274.133,52	0	0,00



Comunidade Intermunicipal da Lezíria do Tejo

Mapa síntese por conta

Ano: 2013

Classificação patrimonial	Ano início utilização	GH	Nº de bens	Ano económico	Valor inicial bruto	Taxa	Tipo de Taxa	Amortizações de exercícios anteriores	Amortizações extraordinárias	Amortizações do exercício	Amortizações acumuladas	Anos de vida esperada	Valor patrimonial líquido
	2002	102 01 13	10	2004	992,60	12,50	Geral	992,60	0,00	0,00	992,60	0	0,00
	2002	103 01 99	1	2004	32,41	12,50	Geral	32,41	0,00	0,00	32,41	0	0,00
	2002	106 03 01	1	2004	807,30	14,28	Geral	807,30	0,00	0,00	807,30	0	0,00
	2002	106 03 03	6	2004	1.460,16	14,28	Geral	1.460,16	0,00	0,00	1.460,16	0	0,00
	2002	106 03 11	1	2004	448,87	20,00	Geral	448,87	0,00	0,00	448,87	0	0,00
	2002	106 03 12	1	2004	643,50	20,00	Geral	643,50	0,00	0,00	643,50	0	0,00
	2002	106 03 17	1	2004	574,50	14,28	Geral	574,50	0,00	0,00	574,50	0	0,00
	2002	106 03 99	6	2004	1.128,51	14,28	Geral	1.128,51	0,00	0,00	1.128,51	0	0,00
	2003	101 01 01	5	2004	34.119,56	12,50	Geral	34.119,56	0,00	0,00	34.119,56	0	0,00
	2003	101 01 02	3	2004	0,00	25,00	Geral	0,00	0,00	0,00	0,00	4	0,00
	2003	101 01 03	4	2004	979,02	25,00	Geral	979,02	0,00	0,00	979,02	0	0,00
	2003	101 01 04	4	2004	448,36	25,00	Geral	448,36	0,00	0,00	448,36	0	0,00
	2003	101 01 12	3	2004	171,01	25,00	Geral	171,01	0,00	0,00	171,01	0	0,00
	2003	101 01 13	3	2004	0,00	25,00	Geral	0,00	0,00	0,00	0,00	4	0,00
	2003	101 01 19	4	2004	1.129,19	25,00	Geral	1.129,19	0,00	0,00	1.129,19	0	0,00
	2003	101 01 99	3	2004	4.092,87	25,00	Geral	4.092,87	0,00	0,00	4.092,87	0	0,00
	2003	106 03 16	2	2004	0,00	14,28	Geral	0,00	0,00	0,00	0,00	7	0,00
	2003	107 04 01	1	2004	2.592,71	100,00	Específica	2.592,71	0,00	0,00	2.592,71	0	0,00
	2004	101 01 04	1	2004	1.463,84	25,00	Geral	1.463,84	0,00	0,00	1.463,84	0	0,00
	2004	101 01 05	1	2004	103,01	25,00	Geral	103,01	0,00	0,00	103,01	0	0,00
	2004	101 01 07	1	2004	144,13	25,00	Geral	144,13	0,00	0,00	144,13	0	0,00

4239



Comunidade Intermunicipal da Lezíria do Tejo

Mapa síntese por conta

Ano: 2013

Classificação patrimonial	Ano início utilização	GH	Nº de bens	Ano económico	Valor inicial bruto	Taxa	Tipo de Taxa	Amortizações de exercícios anteriores	Amortizações extraordinárias	Amortizações do exercício	Amortizações acumuladas	Anos de vida esperada	Valor patrimonial líquido
4239	2004	101 01 20	3	2004	214,20	25,00	Geral	214,20	0,00	0,00	214,20	0	0,00
	2004	101 01 24	16	2004	81.612,78	25,00	Geral	81.612,78	0,00	0,00	81.612,78	0	0,00
	2004	101 01 25	24	2004	101.291,75	25,00	Geral	101.291,75	0,00	0,00	101.291,75	0	0,00
	2004	101 01 99	11	2004	1.306,75	25,00	Geral	1.306,75	0,00	0,00	1.306,75	0	0,00
	2004	107 04 99	1	2004	2.906,02	25,00	Específica	2.906,02	0,00	0,00	2.906,02	0	0,00
	2004	118 05 99	1	2004	1.368,50	12,50	Geral	1.368,50	0,00	0,00	1.368,50	0	0,00
	2005	101 01 01	1	2005	12.007,96	12,50	Geral	12.007,96	0,00	0,00	12.007,96	0	0,00
	2005	101 01 02	12	2005	51.679,86	25,00	Geral	51.679,86	0,00	0,00	51.679,86	0	0,00
	2005	101 01 04	2	2005	6.408,51	25,00	Geral	6.408,51	0,00	0,00	6.408,51	0	0,00
	2005	101 01 05	22	2005	1.224,26	25,00	Geral	1.224,26	0,00	0,00	1.224,26	0	0,00
	2005	101 01 07	4	2005	1.267,81	25,00	Geral	1.267,81	0,00	0,00	1.267,81	0	0,00
	2005	101 01 13	1	2005	100,90	25,00	Geral	100,90	0,00	0,00	100,90	0	0,00
	2005	101 01 27	1	2005	918,73	25,00	Geral	918,73	0,00	0,00	918,73	0	0,00
	2005	101 01 99	12	2005	20.542,15	25,00	Geral	20.542,15	0,00	0,00	20.542,15	0	0,00
	2005	104 07 99	4	2005	20.973,75	12,50	Geral	20.973,75	0,00	0,00	20.973,75	0	0,00
	2006	101 01 01	1	2006	6.982,66	12,50	Geral	6.109,96	0,00	872,70	6.982,66	0	0,00
	2006	101 01 02	5	2006	0,00	25,00	Geral	0,00	0,00	0,00	0,00	4	0,00
	2006	101 01 03	1	2006	7.131,17	25,00	Geral	7.131,17	0,00	0,00	7.131,17	0	0,00
	2006	101 01 04	1	2006	31,13	25,00	Geral	31,13	0,00	0,00	31,13	0	0,00
	2006	101 01 07	1	2006	98,45	25,00	Geral	98,45	0,00	0,00	98,45	0	0,00
	2006	101 01 16	1	2006	197,67	25,00	Geral	197,67	0,00	0,00	197,67	0	0,00



Comunidade Intermunicipal da Lezíria do Tejo

Mapa síntese por conta

Ano: 2013

Classificação patrimonial	Ano início utilização	GH	Nº de bens	Ano económico	Valor inicial bruto	Taxa	Tipo de Taxa	Amortizações de exercícios anteriores	Amortizações extraordinárias	Amortizações do exercício	Amortizações acumuladas	Anos de vida esperada	Valor patrimonial líquido
	2006	101 01 20	1	2006	70,87	25,00	Geral	70,87	0,00	0,00	70,87	0	0,00
	2006	101 01 25	1	2006	69,64	25,00	Geral	69,64	0,00	0,00	69,64	0	0,00
	2006	101 01 27	6	2006	1.275,33	25,00	Geral	1.275,33	0,00	0,00	1.275,33	0	0,00
	2006	101 01 99	19	2006	83.910,02	25,00	Geral	83.910,02	0,00	0,00	83.910,02	0	0,00
	2006	104 07 99	1	2006	0,00	12,50	Geral	0,00	0,00	0,00	0,00	8	0,00
	2007	101 01 02	26	2007	6.783,83	25,00	Geral	6.783,83	0,00	0,00	6.783,83	0	0,00
	2007	101 01 13	8	2007	1.406,24	25,00	Geral	1.406,24	0,00	0,00	1.406,24	0	0,00
	2007	101 01 16	1	2007	0,00	25,00	Geral	0,00	0,00	0,00	0,00	4	0,00
	2007	101 01 19	45	2007	21.703,00	25,00	Geral	21.703,00	0,00	0,00	21.703,00	0	0,00
	2007	101 01 20	20	2007	11.344,92	25,00	Geral	11.344,92	0,00	0,00	11.344,92	0	0,00
	2007	101 01 27	4	2007	867,19	25,00	Geral	867,19	0,00	0,00	867,19	0	0,00
	2007	101 01 99	70	2007	3.776,67	25,00	Geral	3.776,67	0,00	0,00	3.776,67	0	0,00
	2007	102 01 06	80	2007	23.450,12	20,00	Geral	23.450,12	0,00	0,00	23.450,12	0	0,00
	2008	101 01 02	1	2008	2.015,49	25,00	Geral	2.015,49	0,00	0,00	2.015,49	0	0,00
	2008	101 01 03	2	2008	3.093,00	25,00	Geral	3.093,00	0,00	0,00	3.093,00	0	0,00
	2008	101 01 04	2	2008	5.081,30	25,00	Geral	5.081,30	0,00	0,00	5.081,30	0	0,00
	2008	101 01 27	1	2008	0,00	25,00	Geral	0,00	0,00	0,00	0,00	0	0,00
	2008	101 01 99	2	2008	0,00	25,00	Geral	0,00	0,00	0,00	0,00	0	0,00
	2008	102 01 01	1	2008	15.060,55	12,50	Geral	9.412,82	0,00	1.882,56	11.295,38	2	3.765,17
	2008	102 01 06	1	2008	676,18	20,00	Geral	676,18	0,00	0,00	676,18	0	0,00
	2008	102 01 99	2	2008	2.295,93	14,28	Geral	1.639,24	0,00	327,84	1.967,08	1	328,85

Handwritten signatures and initials in blue ink, including a large signature on the left and several initials on the right.



Comunidade Intermunicipal da Lezíria do Tejo

Mapa síntese por conta

Ano: 2013

Classificação patrimonial	Ano início utilização	GH	Nº de bens	Ano económico	Valor inicial bruto	Taxa	Tipo de Taxa	Amortizações de exercícios anteriores	Amortizações extraordinárias	Amortizações do exercício	Amortizações acumuladas	Anos de vida esperada	Valor patrimonial líquido
	2008	107 04 01	3	2008	4.213,76	12,50	Geral	2.633,48	0,00	526,68	3.160,16	2	1.053,60
	2009	101 01 05	1	2009	83,86	100,00	Específica	83,86	0,00	0,00	83,86	0	0,00
	2009	101 01 16	2	2009	2.441,51	25,00	Geral	2.441,34	0,00	0,17	2.441,51	0	0,00
	2009	101 01 27	1	2009	437,27	25,00	Geral	437,27	0,00	0,00	437,27	0	0,00
	2009	101 01 99	1	2009	68,29	100,00	Específica	68,29	0,00	0,00	68,29	0	0,00
	2009	106 03 11	1	2009	359,40	20,00	Geral	287,52	0,00	71,88	359,40	0	0,00
	2009	107 04 01	1	2009	1.194,53	12,50	Geral	597,16	0,00	149,28	746,44	3	448,09
	2009	104 01 13	1	2009	564,96	12,50	Geral	282,66	0,00	70,68	353,34	3	211,62
	2010	101 01 07	1	2010	340,01	25,00	Geral	191,16	0,00	84,96	276,12	1	63,89
	2010	101 01 16	3	2010	3.067,84	25,00	Geral	1.597,75	0,00	766,92	2.364,67	1	703,17
	2010	101 01 26	1	2010	66,55	100,00	Específica	66,55	0,00	0,00	66,55	0	0,00
	2010	101 01 27	2	2010	203,28	100,00	Específica	203,28	0,00	0,00	203,28	0	0,00
	2011	101 01 02	1	2011	273,06	100,00	Específica	273,06	0,00	0,00	273,06	0	0,00
	2011	101 01 02	9	2011	5.430,87	25,00	Geral	1.849,73	0,00	1.358,04	3.207,77	2	2.223,10
	2011	101 01 27	2	2011	139,11	100,00	Específica	139,11	0,00	0,00	139,11	0	0,00
	2011	112 03 01	1	2011	1.369,61	20,00	Geral	319,62	0,00	273,96	593,58	3	776,03
	2012	101 01 02	1	2012	965,00	25,00	Geral	40,20	0,00	241,20	281,40	3	683,60
	2012	101 01 03	4	2012	816,72	100,00	Específica	816,72	0,00	0,00	816,72	0	0,00
	2012	101 01 04	1	2012	3.781,34	25,00	Geral	78,78	0,00	945,36	1.024,14	3	2.757,20
	2012	101 01 13	1	2012	170,20	100,00	Específica	170,20	0,00	0,00	170,20	0	0,00
	2012	101 01 13	4	2012	1.349,83	25,00	Geral	224,96	0,00	337,44	562,40	3	787,43

[Handwritten signatures and initials in blue ink]

4239



Comunidade Intermunicipal da Lezíria do Tejo

Mapa síntese por conta

Ano: 2013

Classificação patrimonial	Ano início utilização	GH	Nº de bens	Ano económico	Valor inicial bruto	Taxa	Tipo de Taxa	Amortizações de exercícios anteriores	Amortizações extraordinárias	Amortizações do exercício	Amortizações acumuladas	Anos de vida esperada	Valor patrimonial líquido
4239	2012	101 01 24	1	2012	9.999,90	25,00	Geral	208,33	0,00	2.499,96	2.708,29	3	7.291,61
	2012	101 01 27	1	2012	79,99	100,00	Específica	79,99	0,00	0,00	79,99	0	0,00
	2012	101 01 99	8	2012	56.674,55	25,00	Geral	3.537,76	0,00	14.168,64	17.706,40	3	38.968,15
	2012	102 01 10	7	2012	3.562,50	25,00	Geral	593,60	0,00	890,40	1.484,00	3	2.078,50
	2012	110 04 08	1	2012	13.739,10	14,28	Geral	163,50	0,00	1.962,00	2.125,50	6	11.613,60
	2013	101 01 01	3	2013	3.321,00	12,50	Geral	0,00	0,00	103,77	103,77	8	3.217,23
	2013	101 01 02	4	2013	2.580,22	25,00	Geral	0,00	0,00	322,56	322,56	4	2.257,66
	2013	101 01 04	1	2013	4.698,60	25,00	Geral	0,00	0,00	97,89	97,89	4	4.600,71
	2013	101 01 21	11	2013	1.215,46	100,00	Específica	0,00	0,00	1.215,46	1.215,46	0	0,00
	2013	101 01 99	16	2013	46.897,64	25,00	Geral	0,00	0,00	2.979,81	2.979,81	4	43.917,83
	2013	102 01 06	2	2013	966,76	20,00	Geral	0,00	0,00	48,36	48,36	5	918,40
	2013	102 01 99	1	2013	839,65	14,28	Geral	0,00	0,00	29,97	29,97	7	809,68
	2013	111 03 99	1	2013	1.867,16	14,28	Geral	0,00	0,00	66,66	66,66	7	1.800,50
	2013	112 01 99	1	2013	7.012,29	25,00	Geral	0,00	0,00	438,27	438,27	4	6.574,02
			1510		1.732.547,70			1.561.050,65	0,00	33.232,02	1.594.282,67		138.265,03
424	2005	202 01 02	1	2005	536,71	12,50	Geral	536,71	0,00	0,00	536,71	0	0,00
	2006	202 02 01	1	2006	11.622,86	12,50	Geral	10.169,96	0,00	1.452,90	11.622,86	0	0,00
	2007	202 02 01	6	2007	13.648,50	12,50	Geral	10.237,05	0,00	1.706,28	11.943,33	1	1.705,17
	2009	202 01 02	1	2009	26.522,35	16,67	Específica	13.144,95	0,00	3.345,36	16.490,31	3	10.032,04
			9		52.330,42			34.088,67	0,00	6.504,54	40.593,21		11.737,21

Totais da conta 4239:

424

Totais da conta 424:



Comunidade Intermunicipal da Lezíria do Tejo

Mapa síntese por conta

Ano: 2013

Classificação patrimonial	Ano início utilização	GH	Nº de bens	Ano económico	Valor inicial bruto	Taxa	Tipo de Taxa	Amortizações de exercícios anteriores	Amortizações extraordinárias	Amortizações do exercício	Amortizações acumuladas	Anos de vida esperada	Valor patrimonial líquido
425	2009	102 01 99	1	2009	389,89	14,28	Geral	222,72	0,00	55,68	278,40	2	111,49
	2009	105 06 08	1	2009	0,00	100,00	Específica	0,00	0,00	0,00	0,00	0	0,00
	2011	104 05 02	1	2011	358,80	20,00	Geral	137,54	0,00	71,76	209,30	3	149,50
	2013	104 06 27	1	2013	461,25	20,00	Geral	0,00	0,00	7,69	7,69	5	453,56
	2013	107 06 03	1	2013	44,99	100,00	Específica	0,00	0,00	44,99	44,99	0	0,00
	2013	104 05 99	1	2013	565,80	14,28	Geral	0,00	0,00	6,73	6,73	7	559,07
	Totais da conta 425:		6		1.820,73			360,26	0,00	186,85	547,11		1.273,62
4269	2001	105 06 19	1	2004	455,20	20,00	Geral	455,20	0,00	0,00	455,20	0	0,00
	2001	107 02 16	1	2004	1.294,28	33,33	Geral	1.294,28	0,00	0,00	1.294,28	0	0,00
	2002	106 03 99	1	2004	949,66	14,28	Geral	949,66	0,00	0,00	949,66	0	0,00
	2004	104 03 99	1	2004	3.130,56	14,28	Geral	3.130,56	0,00	0,00	3.130,56	0	0,00
	2004	104 03 99	1	2004	6.520,06	100,00	Específica	6.520,06	0,00	0,00	6.520,06	0	0,00
	Totais da conta 425:		5		12.349,76			12.349,76	0,00	0,00	12.349,76		0,00
4269	1988	103 01 01	1	2004	53,46	12,50	Geral	53,46	0,00	0,00	53,46	0	0,00
	1989	103 01 08	1	2004	636,16	12,50	Geral	636,16	0,00	0,00	636,16	0	0,00
	1992	118 04 02	1	2004	185,15	12,50	Geral	185,15	0,00	0,00	185,15	0	0,00
	1995	106 03 17	1	2004	398,99	14,28	Geral	398,99	0,00	0,00	398,99	0	0,00
	1995	106 03 99	1	2004	91,48	14,28	Geral	91,48	0,00	0,00	91,48	0	0,00
	1996	103 01 01	3	2004	923,15	12,50	Geral	923,15	0,00	0,00	923,15	0	0,00

[Handwritten signatures and initials]

[Handwritten signature]



Comunidade Intermunicipal da Lezíria do Tejo

Mapa síntese por conta

Ano: 2013

Classificação patrimonial	Ano início utilização	GH	Nº de bens	Ano económico	Valor inicial bruto	Taxa	Tipo de Taxa	Amortizações de exercícios anteriores	Amortizações extraordinárias	Amortizações do exercício	Amortizações acumuladas	Anos de vida esperada	Valor patrimonial líquido
4269	1996	103 01 05	27	2004	1.477,55	12,50	Geral	1.477,55	0,00	0,00	1.477,55	0	0,00
	1996	103 01 06	1	2004	32,17	12,50	Geral	32,17	0,00	0,00	32,17	0	0,00
	1996	103 01 10	2	2004	3.191,44	12,50	Geral	3.191,44	0,00	0,00	3.191,44	0	0,00
	1996	103 01 12	2	2004	407,02	12,50	Geral	407,02	0,00	0,00	407,02	0	0,00
	1997	101 01 07	1	2004	1.400,62	25,00	Geral	1.400,62	0,00	0,00	1.400,62	0	0,00
	1999	101 01 18	1	2004	0,00	25,00	Geral	0,00	0,00	0,00	0,00	0	0,00
	1999	101 01 99	1	2004	0,00	25,00	Geral	0,00	0,00	0,00	0,00	0	0,00
	1999	103 02 04	4	2004	460,90	20,00	Geral	460,90	0,00	0,00	460,90	0	0,00
	2000	101 01 02	2	2004	8.497,71	25,00	Geral	8.497,71	0,00	0,00	8.497,71	0	0,00
	2000	101 01 03	1	2004	1.711,06	25,00	Geral	1.711,06	0,00	0,00	1.711,06	0	0,00
	2000	101 01 07	1	2004	7.081,32	25,00	Geral	7.081,32	0,00	0,00	7.081,32	0	0,00
	2000	101 01 13	3	2004	884,13	25,00	Geral	884,13	0,00	0,00	884,13	0	0,00
	2000	101 01 18	2	2004	393,53	25,00	Geral	393,53	0,00	0,00	393,53	0	0,00
	2000	101 01 20	1	2004	2.836,26	25,00	Geral	2.836,26	0,00	0,00	2.836,26	0	0,00
	2000	101 02 03	3	2004	5.797,34	33,33	Geral	5.797,34	0,00	0,00	5.797,34	0	0,00
	2000	103 01 01	2	2004	456,95	12,50	Geral	456,95	0,00	0,00	456,95	0	0,00
	2000	103 01 05	2	2004	140,06	12,50	Geral	140,06	0,00	0,00	140,06	0	0,00
	2000	103 01 10	5	2004	1.164,18	12,50	Geral	1.164,18	0,00	0,00	1.164,18	0	0,00
	2000	103 01 99	12	2004	10.659,36	12,50	Geral	10.659,36	0,00	0,00	10.659,36	0	0,00
	2000	103 03 05	1	2004	465,71	20,00	Geral	465,71	0,00	0,00	465,71	0	0,00
	2000	105 06 06	4	2004	4.382,79	12,50	Geral	4.382,79	0,00	0,00	4.382,79	0	0,00



Comunidade Intermunicipal da Lezíria do Tejo

Mapa síntese por conta

Ano: 2013

Classificação patrimonial	Ano início utilização	GH	Nº de bens	Ano económico	Valor inicial bruto	Taxa	Tipo de Taxa	Amortizações de exercícios anteriores	Amortizações extraordinárias	Amortizações do exercício	Amortizações acumuladas	Anos de vida esperada	Valor patrimonial líquido
	2000	106 03 08	1	2004	5.544,14	25,00	Geral	5.544,14	0,00	0,00	5.544,14	0	0,00
	2000	106 03 17	1	2004	291,21	14,28	Geral	291,21	0,00	0,00	291,21	0	0,00
	2000	106 03 18	1	2004	350,10	14,28	Geral	350,10	0,00	0,00	350,10	0	0,00
	2000	106 03 99	1	2004	46,68	14,28	Geral	46,68	0,00	0,00	46,68	0	0,00
	2000	107 02 06	9	2004	570,31	12,50	Geral	570,31	0,00	0,00	570,31	0	0,00
	2000	107 02 99	2	2004	499,92	12,50	Geral	499,92	0,00	0,00	499,92	0	0,00
	2001	101 01 01	1	2004	186,76	12,50	Geral	186,76	0,00	0,00	186,76	0	0,00
	2001	101 01 02	3	2004	3.386,84	25,00	Geral	3.386,84	0,00	0,00	3.386,84	0	0,00
	2001	101 01 07	1	2004	314,56	25,00	Geral	314,56	0,00	0,00	314,56	0	0,00
	2001	101 01 13	1	2004	344,90	25,00	Geral	344,90	0,00	0,00	344,90	0	0,00
	2001	101 01 18	2	2004	4.547,95	25,00	Geral	4.547,95	0,00	0,00	4.547,95	0	0,00
	2001	101 02 03	1	2004	283,04	33,33	Geral	283,04	0,00	0,00	283,04	0	0,00
	2001	101 02 03	1	2004	0,00	33,33	Geral	0,00	0,00	0,00	0,00	3	0,00
	2001	103 01 01	32	2004	10.447,46	12,50	Geral	10.447,46	0,00	0,00	10.447,46	0	0,00
	2001	103 01 04	17	2004	3.389,53	12,50	Geral	3.389,53	0,00	0,00	3.389,53	0	0,00
	2001	103 01 05	212	2004	21.930,58	12,50	Geral	21.930,58	0,00	0,00	21.930,58	0	0,00
	2001	103 01 10	14	2004	8.480,11	12,50	Geral	8.480,11	0,00	0,00	8.480,11	0	0,00
	2001	103 01 12	62	2004	17.747,58	12,50	Geral	17.747,58	0,00	0,00	17.747,58	0	0,00
	2001	103 01 13	2	2004	803,00	12,50	Geral	803,00	0,00	0,00	803,00	0	0,00
	2001	103 01 13	2	2004	0,00	12,50	Geral	0,00	0,00	0,00	0,00	8	0,00
	2001	103 01 99	7	2004	2.082,41	12,50	Geral	2.082,41	0,00	0,00	2.082,41	0	0,00

4289



Comunidade Intermunicipal da Lezíria do Tejo

Mapa síntese por conta

Ano: 2013

Classificação patrimonial	Ano início utilização	GH	Nº de bens	Ano económico	Valor inicial bruto	Taxa	Tipo de Taxa	Amortizações de exercícios anteriores	Amortizações extraordinárias	Amortizações do exercício	Amortizações acumuladas	Anos de vida esperada	Valor patrimonial líquido
	2001	103 02 06	1	2004	0,00	20,00	Geral	0,00	0,00	0,00	0,00	5	0,00
	2001	105 06 99	3	2004	3.550,71	25,00	Geral	3.550,71	0,00	0,00	3.550,71	0	0,00
	2001	106 03 08	2	2004	2.509,46	25,00	Geral	2.509,46	0,00	0,00	2.509,46	0	0,00
	2001	107 02 15	3	2004	399,56	12,50	Geral	399,56	0,00	0,00	399,56	0	0,00
	2002	101 01 05	1	2004	0,00	25,00	Geral	0,00	0,00	0,00	0,00	0	0,00
	2002	101 01 07	1	2004	0,00	25,00	Geral	0,00	0,00	0,00	0,00	0	0,00
	2002	101 01 25	1	2004	0,00	25,00	Geral	0,00	0,00	0,00	0,00	0	0,00
	2002	101 02 03	93	2004	207.625,90	33,33	Geral	207.625,90	0,00	0,00	207.625,90	0	0,00
	2002	101 02 04	631	2004	98.302,25	33,33	Geral	98.302,25	0,00	0,00	98.302,25	0	0,00
	2002	103 01 01	12	2004	4.247,16	12,50	Geral	4.247,16	0,00	0,00	4.247,16	0	0,00
	2002	103 01 03	4	2004	1.226,95	12,50	Geral	1.226,95	0,00	0,00	1.226,95	0	0,00
	2002	103 01 04	9	2004	1.512,16	12,50	Geral	1.512,16	0,00	0,00	1.512,16	0	0,00
	2002	103 01 05	142	2004	15.918,37	12,50	Geral	15.918,37	0,00	0,00	15.918,37	0	0,00
	2002	103 01 10	2	2004	273,70	12,50	Geral	273,70	0,00	0,00	273,70	0	0,00
	2002	103 01 12	134	2004	43.643,97	12,50	Geral	43.643,97	0,00	0,00	43.643,97	0	0,00
	2002	103 01 99	3	2004	320,08	12,50	Geral	320,08	0,00	0,00	320,08	0	0,00
	2002	103 02 04	3	2004	390,63	20,00	Geral	390,63	0,00	0,00	390,63	0	0,00
	2002	104 07 99	1	2004	738,99	12,50	Geral	738,99	0,00	0,00	738,99	0	0,00
	2002	106 03 10	1	2004	96,53	20,00	Geral	96,53	0,00	0,00	96,53	0	0,00
	2002	106 03 99	11	2004	3.170,61	14,28	Geral	3.170,61	0,00	0,00	3.170,61	0	0,00
	2003	101 01 04	17	2004	1.410,64	25,00	Geral	1.410,64	0,00	0,00	1.410,64	0	0,00

4269



Comunidade Intermunicipal da Lezíria do Tejo

Mapa síntese por conta

Ano: 2013

Classificação patrimonial	Ano início utilização	GH	Nº de bens	Ano económico	Valor inicial bruto	Taxa	Tipo de Taxa	Amortizações de exercícios anteriores	Amortizações extraordinárias	Amortizações do exercício	Amortizações acumuladas	Anos de vida esperada	Valor patrimonial líquido
4269	2003	101 01 13	1	2004	0,00	25,00	Geral	0,00	0,00	0,00	0,00	4	0,00
	2003	101 02 02	1	2004	0,00	33,33	Geral	0,00	0,00	0,00	0,00	0	0,00
	2003	101 02 02	13	2004	0,00	33,33	Geral	0,00	0,00	0,00	0,00	3	0,00
	2003	101 02 03	5	2004	5.340,72	33,33	Geral	5.340,72	0,00	0,00	5.340,72	0	0,00
	2003	101 02 03	3	2004	0,00	33,33	Geral	0,00	0,00	0,00	0,00	3	0,00
	2003	101 02 04	1	2004	24,89	33,33	Geral	24,89	0,00	0,00	24,89	0	0,00
	2003	101 02 99	2	2004	15.249,85	33,33	Geral	15.249,85	0,00	0,00	15.249,85	0	0,00
	2003	102 01 13	8	2004	799,20	12,50	Geral	799,20	0,00	0,00	799,20	0	0,00
	2003	103 01 01	2	2004	562,67	12,50	Geral	562,67	0,00	0,00	562,67	0	0,00
	2003	103 01 01	10	2004	0,00	12,50	Geral	0,00	0,00	0,00	0,00	8	0,00
	2003	103 01 03	3	2004	0,00	12,50	Geral	0,00	0,00	0,00	0,00	8	0,00
	2003	103 01 04	1	2004	107,79	12,50	Geral	107,79	0,00	0,00	107,79	0	0,00
	2003	103 01 04	1	2004	0,00	12,50	Geral	0,00	0,00	0,00	0,00	8	0,00
	2003	103 01 05	7	2004	564,43	12,50	Geral	564,43	0,00	0,00	564,43	0	0,00
	2003	103 01 08	1	2004	5.188,40	12,50	Geral	5.188,40	0,00	0,00	5.188,40	0	0,00
	2003	103 01 10	7	2004	1.619,86	12,50	Geral	1.619,86	0,00	0,00	1.619,86	0	0,00
	2003	103 01 12	3	2004	882,85	12,50	Geral	882,85	0,00	0,00	882,85	0	0,00
	2003	103 01 12	1	2004	0,00	12,50	Geral	0,00	0,00	0,00	0,00	8	0,00
	2003	103 01 99	2	2004	107,79	12,50	Geral	107,79	0,00	0,00	107,79	0	0,00
	2003	103 02 04	1	2004	130,45	20,00	Geral	130,45	0,00	0,00	130,45	0	0,00
	2004	101 02 03	91	2004	142.517,18	33,33	Geral	142.517,18	0,00	0,00	142.517,18	0	0,00



Comunidade Intermunicipal da Lezíria do Tejo

Mapa síntese por conta

Ano: 2013

Classificação patrimonial	Ano início utilização	GH	Nº de bens	Ano económico	Valor inicial bruto	Taxa	Tipo de Taxa	Amortizações de exercícios anteriores	Amortizações extraordinárias	Amortizações do exercício	Amortizações acumuladas	Anos de vida esperada	Valor patrimonial líquido
	2004	101 02 04	122	2004	41.472,71	33,33	Geral	41.472,71	0,00	0,00	41.472,71	0	0,00
	2004	103 01 01	2	2004	712,59	12,50	Geral	712,59	0,00	0,00	712,59	0	0,00
	2004	103 01 05	3	2004	327,72	12,50	Geral	327,72	0,00	0,00	327,72	0	0,00
	2004	103 01 12	3	2004	2.108,48	12,50	Geral	2.108,48	0,00	0,00	2.108,48	0	0,00
	2004	103 01 99	2	2004	200,28	12,50	Geral	200,28	0,00	0,00	200,28	0	0,00
	2004	103 02 10	1	2004	905,59	12,50	Geral	905,59	0,00	0,00	905,59	0	0,00
	2004	106 03 99	5	2004	624,75	14,28	Geral	624,75	0,00	0,00	624,75	0	0,00
	2005	101 01 07	2	2005	299,45	25,00	Geral	299,45	0,00	0,00	299,45	0	0,00
	2005	101 01 26	1	2005	0,00	25,00	Geral	0,00	0,00	0,00	0,00	0	0,00
	2005	101 01 99	2	2005	1.190,00	25,00	Geral	1.190,00	0,00	0,00	1.190,00	0	0,00
	2005	101 02 03	10	2005	43.352,89	33,33	Geral	43.352,89	0,00	0,00	43.352,89	0	0,00
	2005	101 02 06	1	2005	1.449,60	33,33	Geral	1.449,60	0,00	0,00	1.449,60	0	0,00
	2005	101 02 99	22	2005	11.871,01	33,33	Geral	11.871,01	0,00	0,00	11.871,01	0	0,00
	2005	103 01 04	3	2005	892,50	12,50	Geral	892,50	0,00	0,00	892,50	0	0,00
	2005	103 01 08	1	2005	5.236,00	12,50	Geral	5.236,00	0,00	0,00	5.236,00	0	0,00
	2006	101 01 27	7	2006	126,06	25,00	Geral	126,06	0,00	0,00	126,06	0	0,00
	2006	101 01 99	2	2006	0,00	25,00	Geral	0,00	0,00	0,00	0,00	4	0,00
	2006	101 02 03	3	2006	21.757,77	33,33	Geral	21.757,77	0,00	0,00	21.757,77	0	0,00
	2006	101 02 03	30	2006	0,00	33,33	Geral	0,00	0,00	0,00	0,00	3	0,00
	2006	101 02 04	20	2006	77.097,90	33,33	Geral	77.097,90	0,00	0,00	77.097,90	0	0,00
	2006	101 02 06	1	2006	1.830,81	33,33	Geral	1.830,81	0,00	0,00	1.830,81	0	0,00

4269



Comunidade Intermunicipal da Lezíria do Tejo

Mapa síntese por conta

Ano: 2013

Classificação patrimonial	Ano início utilização	GH	Nº de bens	Ano económico	Valor inicial bruto	Taxa	Tipo de Taxa	Amortizações de exercícios anteriores	Amortizações extraordinárias	Amortizações do exercício	Amortizações acumuladas	Anos de vida esperada	Valor patrimonial líquido
	2006	101 02 07	1	2006	987,51	33,33	Geral	987,51	0,00	0,00	987,51	0	0,00
	2006	101 02 99	4	2006	3.547,82	33,33	Geral	3.547,82	0,00	0,00	3.547,82	0	0,00
	2006	103 01 01	2	2006	770,37	12,50	Geral	673,92	0,00	96,45	770,37	0	0,00
	2006	103 01 05	2	2006	404,92	12,50	Geral	354,40	0,00	50,52	404,92	0	0,00
	2006	103 03 01	1	2006	0,00	20,00	Geral	0,00	0,00	0,00	0,00	0	0,00
	2007	106 03 99	2	2007	283,86	14,28	Geral	243,30	0,00	40,56	283,86	0	0,00
	2008	102 01 12	1	2008	1.135,43	20,00	Geral	1.135,43	0,00	0,00	1.135,43	0	0,00
	2008	103 01 01	1	2008	298,50	12,50	Geral	186,58	0,00	37,32	223,90	2	74,60
	2008	103 01 04	2	2008	266,78	12,50	Geral	166,76	0,00	33,36	200,12	2	66,66
	2008	103 01 05	1	2008	218,69	12,50	Geral	136,76	0,00	27,36	164,12	2	54,57
	2008	103 01 12	2	2008	720,94	12,50	Geral	450,96	0,00	90,24	541,20	2	179,74
	2008	103 01 99	1	2008	94,73	12,50	Geral	59,32	0,00	11,88	71,20	2	23,53
	2008	103 02 10	1	2008	733,77	12,50	Geral	458,48	0,00	91,68	550,16	2	183,61
	2008	106 03 99	2	2008	323,32	14,28	Geral	230,94	0,00	46,20	277,14	1	46,18
	2009	101 02 03	3	2009	4.287,64	33,33	Geral	4.287,64	0,00	0,00	4.287,64	0	0,00
	2009	101 02 99	1	2009	664,89	33,33	Geral	664,89	0,00	0,00	664,89	0	0,00
	2009	103 01 08	1	2009	23.828,22	12,50	Geral	11.914,09	0,00	2.978,52	14.892,61	3	8.935,61
	2009	103 01 99	2	2009	189,41	100,00	Específica	189,41	0,00	0,00	189,41	0	0,00
	2009	103 02 99	1	2009	94,70	100,00	Específica	94,70	0,00	0,00	94,70	0	0,00
	2010	103 01 01	2	2010	578,00	12,50	Geral	162,54	0,00	72,24	234,78	5	343,22
	2010	103 01 05	5	2010	622,20	100,00	Específica	622,20	0,00	0,00	622,20	0	0,00

4269



Comunidade Intermunicipal da Lezíria do Tejo

Mapa síntese por conta

Ano: 2013

Classificação patrimonial	Ano início utilização	GH	Nº de bens	Ano económico	Valor inicial bruto	Taxa	Tipo de Taxa	Amortizações de exercícios anteriores	Amortizações extraordinárias	Amortizações do exercício	Amortizações acumuladas	Anos de vida esperada	Valor patrimonial líquido
4269	2010	103 02 99	48	2010	1.370,88	100,00	Específica	1.370,88	0,00	0,00	1.370,88	0	0,00
	2010	103 03 01	1	2010	7.991,19	20,00	Geral	3.661,61	0,00	1.574,40	5.236,01	2	2.755,18
	2011	101 01 18	1	2011	1.691,25	25,00	Geral	457,99	0,00	422,76	880,75	2	810,50
	2011	101 02 03	1	2011	307,50	33,33	Geral	111,02	0,00	102,48	213,50	1	94,00
	2011	104 06 19	2	2011	307,50	100,00	Específica	307,50	0,00	0,00	307,50	0	0,00
	2012	101 01 99	1	2012	687,50	25,00	Geral	85,92	0,00	171,84	257,76	3	429,74
	2012	101 02 03	1	2012	141,45	100,00	Específica	141,45	0,00	0,00	141,45	0	0,00
	2012	101 02 03	17	2012	387.950,00	33,33	Geral	84.031,00	0,00	129.303,84	213.334,84	2	174.615,16
	2012	101 02 04	3	2012	11.069,61	33,33	Geral	2.459,68	0,00	3.689,52	6.149,20	2	4.920,41
	2012	101 02 07	1	2012	4.499,34	33,33	Geral	124,97	0,00	1.499,64	1.624,61	2	2.874,73
	2012	101 02 99	3	2012	307,50	100,00	Específica	307,50	0,00	0,00	307,50	0	0,00
	2012	101 02 99	1	2012	48.150,00	33,33	Geral	1.337,37	0,00	16.048,44	17.385,81	2	30.764,19
	2012	103 02 11	1	2012	223,11	100,00	Específica	223,11	0,00	0,00	223,11	0	0,00
	2012	103 02 11	1	2012	296,36	20,00	Geral	4,94	0,00	59,28	64,22	4	232,14
	2013	101 02 03	3	2013	43.183,19	33,33	Geral	0,00	0,00	3.704,53	3.704,53	3	39.478,66
	2013	101 02 06	2	2013	1.341,83	33,33	Geral	0,00	0,00	111,81	111,81	3	1.230,02
	2013	106 03 01	1	2013	479,00	14,28	Geral	0,00	0,00	45,60	45,60	7	433,40
	2013	106 03 99	2	2013	320,00	100,00	Específica	0,00	0,00	320,00	320,00	0	0,00
	2013	107 04 02	1	2013	14.853,78	12,50	Geral	0,00	0,00	464,19	464,19	8	14.389,59
Totais da conta 4269:			2070		1.470.088,12			1.026.058,02	0,00	161.094,66	1.187.152,68		282.935,44



Comunidade Intermunicipal da Lezíria do Tejo

Mapa síntese por conta

Ano: 2013

Classificação patrimonial	Ano início utilização	GH	Nº de bens	Ano económico	Valor inicial bruto	Taxa	Tipo de Taxa	Amortizações de exercícios anteriores	Amortizações extraordinárias	Amortizações do exercício	Amortizações acumuladas	Anos de vida esperada	Valor patrimonial líquido
429	2004	107 02 99	1	2004	243,94	12,50	Geral	243,94	0,00	0,00	243,94	0	0,00
	2004	118 04 02	1	2004	454,10	12,50	Geral	454,10	0,00	0,00	454,10	0	0,00
	2005	106 06 99	1	2005	0,00	0,00	Geral	0,00	0,00	0,00	0,00	0	0,00
Totais da conta 429:					698,04			698,04	0,00	0,00	698,04		0,00
429	1995	106 03 18	1	2004	338,68	14,28	Geral	338,68	0,00	0,00	338,68	0	0,00
	1998	106 06 99	1	2004	1.047,48	0,00	Geral	0,00	0,00	0,00	0,00	0	1.047,48
	2000	118 04 02	3	2004	130,52	12,50	Geral	130,52	0,00	0,00	130,52	0	0,00
	2000	118 04 99	1	2004	338,48	10,00	Geral	338,48	0,00	0,00	338,48	0	0,00
	2001	118 04 02	4	2004	1.189,25	12,50	Geral	1.189,25	0,00	0,00	1.189,25	0	0,00
	2002	118 04 02	1	2004	115,37	12,50	Geral	115,37	0,00	0,00	115,37	0	0,00
Totais da conta 429:					3.159,78			2.112,30	0,00	0,00	2.112,30		1.047,48
432	2012	000 00 00	1	2012	107.676,40	33,33	Específica	8.972,13	0,00	35.888,52	44.860,65	2	62.815,75
Totais da conta 432:					107.676,40			8.972,13	0,00	35.888,52	44.860,65		62.815,75
433	2010	000 00 00	1	2010	90.861,02	2,22	Específica	28.263,08	0,00	2.023,93	30.287,01	30	60.574,01
Totais da conta 433:					90.861,02			28.263,08	0,00	2.023,93	30.287,01		60.574,01
Totais finais:					4.213.279,00			2.853.832,64	0,00	255.475,01	3.109.307,65		1.103.971,35

Nota: Os valores do mapa relativos às Amortizações do Exercício, correspondem ao saldo das amortizações do ano na conta equivalente.

Assim, caso tenham sido efetuadas transferências de conta de bens no ano, não poderá comparar estes valores com mapas de movimentos do exercício na 66/68 ou mesmo 48.

Comunidade Intermunicipal da Lezíria do Tejo

Ano: 2013

Unidade: Euros

Imobilizado em Curso

Conta	Designação	Saldo Inicial	Aumentos	Diminuições	Saldo Final	Obs.
442002	Ribatejo Digital II - 1.ª Fase	78.092,64	0,00	78.092,64	0,00	
44200202	Hardware	75.086,98	0,00	75.086,98	0,00	
4420020201	Hardware CIMLT	72.117,94	0,00	72.117,94	0,00	
4420020202	Hardware Municípios	2.969,04	0,00	2.969,04	0,00	a)
44200203	Software	3.005,66	0,00	3.005,66	0,00	
4420020302	Software Municípios	3.005,66	0,00	3.005,66	0,00	a)
		78.092,64	0,00	78.092,64	0,00	

Nota:

a) Os elementos registados nestas contas foram transferidos para o Município de Rio Maior, mediante autorização prévia da parte da Autoridade de Gestão do INALENTEJO e assinatura de protocolo de transferência em 2013.

16 – No que respeita às entidades participadas apresentam-se os quadros seguintes:

a) Participações Financeiras – Entidades Societárias;

Designação	Sede	Data da Constituição	NICP	Capital Social (Valor - €)	Participação		RLE de 2012*
					Valor (€)	% da Participação	
Município – Empresa de Cartografia e Sistemas de Informação, S.A.	Taguspark, Edifício Ciência 11, n.º 11-3, Porto Salvo	27/01/2000	504475606	€ 3.236.678,67	€ 54.865,05	1,70%	€ 41.347,00

* À data da realização da Prestação de Contas, ainda não estava disponível o RLE de 2013, pelo que o valor respeita a 2012.

A participação financeira encontra-se registada na CIMLT pelo método da compra.

25 – Não existem dívidas em mora incluídas na conta «Estado e outros entes públicos».

26 – Discriminação desagregada das responsabilidades, por garantias e cações prestadas e recibos para cobrança:
(ver mapa nas páginas seguintes)

27 – Desdobramento das contas de provisões acumuladas explicitando os movimentos ocorridos no exercício:
(ver mapa nas páginas seguintes)

Comunidade Intermunicipal da Lezíria do Tejo

Ano: 2013

Unidade: Euros

8.2.26 - Contas de Ordem

Código	Designação	SALDO ANTERIOR		MOVIMENTO ANUAL		SALDO SEGUINTE	
		Devedor	Credor	Devedor	Credor	Devedor	Credor
Garantias e Cauções							
093	Garantias e Cauções de Terceiros						
0932	Garantias e Cauções de Terceiros, Prestadas	82.934,34		618,35		83.552,69	
09321	Prestadas por Fornecedores de c/c	1.337,99				1.337,99	
09322	Prestadas por Fornecedores de Imobilizado	48.881,54		618,35		49.499,89	
09323	Prestadas por Outros Credores	32.714,81				32.714,81	
0933	Garantias e Cauções de Terceiros, Devolvidas				68.265,95		68.265,95
09331	Devolvidas a Fornecedores de c/c						48.881,54
09332	Devolvidas a Fornecedores de Imobilizado						19.384,41
09333	Devolvidas a Outros Credores						
0934	Garantias e Cauções de Terceiros, Acionadas						
09341	Acionadas a Fornecedores de c/c						
09342	Acionadas a Fornecedores de Imobilizado						
09343	Acionadas a Outros Credores						
	Total de Garantias e Cauções	82.934,34		618,35	68.265,95	15.286,74	
Recibos para Cobrança							
092	Recibos para Cobrança (Receita virtual)						
0921	À responsabilidade do Tesoureiro						
0922	À responsabilidade de Outros Agentes						
	Total de Recibos para Cobrança			0,00			
	Total	82.934,34		618,35	68.265,95	15.286,74	

Comunidade Intermunicipal da Lezíria do Tejo

2013

Unidade: Euros

Desdobramento das Contas de Provisões Acumuladas

	Contas	Saldo Inicial	Aumento	Reducao	Saldo Final
19	Provisões para Aplicações de Tesouraria	0,00	0,00	0,00	0,00
291	Provisões para Cobranças Duvidosas	0,00	0,00	0,00	0,00
292	Provisões para Riscos e Encargos	0,00	0,00	0,00	0,00
39	Provisões para Depreciação de Existências	0,00	0,00	0,00	0,00
49	Provisões para Investimentos Financeiros	0,00	0,00	0,00	0,00

28 – Movimentos ocorridos nas contas da classe 5 «Fundo Patrimonial»:

FUNDOS PRÓPRIOS

(em €)

Rubricas	Saldo Inicial	Aumento	Aplicação dos resultados	Resultado do exercício	Outros movimentos	Saldo Final
51 – Património	2.361.215,59	281.939,97				2.643.155,56
55 - Ajustamentos de partes de capital em empresas						
56 - Reservas de reavaliação						
57 - Reservas:						
571 - Reservas legais	96.860,00	15.000,00				111.860,00
572 - Reservas estatutárias						
573 - Reservas contratuais						
574 - Reservas livres						
575 - Subsídios						
576 – Doações						
577 - Reservas decorrentes transf. de ativos						
59 - Resultados transitados		296.939,97	-296.939,97			
88 - Resultado líquido do exercício	296.939,97		-296.939,97	85.835,03		85.835,03
TOTAL	2.755.015,56	593.879,94	-593.879,94	85.835,03		2.840.850,59

31 – Demonstração dos Resultados Financeiros:

(ver mapa nas páginas seguintes)

32 – Demonstração dos Resultados Extraordinários:

(ver mapa nas páginas seguintes)

33 – Outras Informações:

Nos finais de 2007, foi interposta uma ação administrativa especial contra a então CULT, por uma deliberação tomada no âmbito do procedimento “Concurso Público Internacional de Seleção de Parceiro Privado para Participar na Constituição de uma Empresa Intermunicipal de Capitais Maioritariamente Públicos para a Gestão e Exploração dos Sistemas de Abastecimento de Água para Consumo Público e Saneamento dos Municípios da Lezíria do Tejo” (anulação do procedimento), ainda sem desfecho e cujos impactos não são previsíveis. O valor da ação é de € 103.452.975,79.

Comunidade Intermunicipal da Lezíria do Tejo

Ano: 2013

Demonstração de resultados financeiros

Código das Contas	Custos e Perdas	Exercícios		Código das Contas	Proveitos e Ganhos	Exercícios	
		2013	2012			2013	2012
681	Juros suportados	0,00	0,00	781	Juros obtidos	11.469,80	29.248,33
682	Perdas em entidades participadas	0,00	0,00	782	Ganhos em entidades participadas	0,00	0,00
683	Amortizações de investimentos em imóveis	0,00	0,00	783	Rendimentos de imóveis	0,00	0,00
684	Provisões para aplicações financeiras	0,00	0,00	784	Rendimentos de participações de capital	0,00	0,00
685	Diferenças de câmbio desfavoráveis	0,00	0,00	785	Diferenças de câmbio favoráveis	0,00	0,00
687	Perdas na alienação de aplicações de tesouraria	0,00	0,00	786	Descontos de pronto pagamento obtidos	0,00	0,00
688	Outros custos e perdas financeiros	1.933,38	1.742,03	787	Ganhos na alienação de aplicações de tesouraria	0,00	0,00
	Resultados Financeiros	9.536,42	27.506,30	788	Outros proveitos e ganhos financeiros	0,00	0,00
		11.469,80	29.248,33			11.469,80	29.248,33

Comunidade Intermunicipal da Lezíria do Tejo

Ano: 2013

Demonstração dos Resultados Extraordinários

Código das Contas	Custos e Perdas	Exercícios		Código das Contas	Proveitos e Ganhos	Exercícios	
		2013	2012			2013	2012
691	Transferências de capital concedidas	0,00	0,00	791	Restituições de impostos	0,00	0,00
692	Dívidas incobráveis	0,00	0,00	792	Recuperação de dívidas	0,00	0,00
693	Perdas em existências	0,00	0,00	793	Ganhos em existências	0,00	0,00
694	Perdas em imobilizações	896,23	12.182,50	794	Ganhos em imobilizações	0,00	0,00
695	Multas e Penalidades	0,00	0,00	795	Benefícios de penalidades contratuais	0,00	0,00
696	Aumentos de amortizações e de provisões	0,00	0,00	796	Reduções de amortizações e de provisões	0,00	0,00
697	Correções relativas a exercícios anteriores	649,43	1.100,07	797	Correções relativas a exercícios anteriores	527,40	4.961,64
698	Outros custos e perdas extraordinárias	17,25	0,01	798	Outros proveitos e ganhos extraordinários	168.811,59	83.034,50
				799	Contas de Ordem	0,00	0,00
	Resultados extraordinários	167.776,08	74.713,56				
		169.338,99	87.996,14			169.338,99	87.996,14

Controlo Orçamental - Receita

Ano: 2013

(designação da autarquia local)

(unidade: €)

Classif.	Classif. Económica da Receita Designação	Previsões Corrigida	Rec. por Cobrar no início do ano	Receitas Liquidadas	Liquidações Anuladas	Rec. Cobradas Brutas	Reembolsos e Rest. Emitidos	Reembolsos e Rest. Pagos	Receita Cobrada Líquida	Rec. p/ Cobrar no final do Ano	Grau Exec. da Receita
04	Taxas, multas e outras penalidades	40.040,00	108,50	75.427,50	108,50	75.210,50	0,00	0,00	75.210,50	217,00	187,838
0401	Taxas	40.000,00	108,50	75.427,50	108,50	75.210,50	0,00	0,00	75.210,50	217,00	188,026
040123	Taxas específicas das autarquias locais	40.000,00	108,50	75.427,50	108,50	75.210,50	0,00	0,00	75.210,50	217,00	188,026
04012399	Outras	40.000,00	108,50	75.427,50	108,50	75.210,50	0,00	0,00	75.210,50	217,00	188,026
0401239999	Outras	40.000,00	108,50	75.427,50	108,50	75.210,50	0,00	0,00	75.210,50	217,00	188,026
0402	Multas e outras penalidades	40,00	0,00	0,00	0,00	0,00	0,00	0,00	0,00	0,00	0,000
040201	Juros de mora	10,00	0,00	0,00	0,00	0,00	0,00	0,00	0,00	0,00	0,000
040202	Juros compensatórios	10,00	0,00	0,00	0,00	0,00	0,00	0,00	0,00	0,00	0,000
040204	Coimas e penalidades por contra-ordenações	10,00	0,00	0,00	0,00	0,00	0,00	0,00	0,00	0,00	0,000
040299	Multas e penalidades diversas	10,00	0,00	0,00	0,00	0,00	0,00	0,00	0,00	0,00	0,000
05	Rendimentos da propriedade	10.015,00	0,00	23.661,47	0,00	23.661,47	0,00	0,00	23.661,47	0,00	236,260
0502	Juros-Sociedades financeiras	10.000,00	0,00	23.661,47	0,00	23.661,47	0,00	0,00	23.661,47	0,00	236,615
050201	Bancos e outras instituições financeiras	10.000,00	0,00	23.661,47	0,00	23.661,47	0,00	0,00	23.661,47	0,00	236,615
0510	Rendás	15,00	0,00	0,00	0,00	0,00	0,00	0,00	0,00	0,00	0,000
051004	Edifícios	10,00	0,00	0,00	0,00	0,00	0,00	0,00	0,00	0,00	0,000
051099	Outros	5,00	0,00	0,00	0,00	0,00	0,00	0,00	0,00	0,00	0,000
06	Transferências correntes	1.439.835,00	759.388,71	999.913,10	16.383,88	1.268.682,29	0,00	0,00	1.268.682,29	474.241,64	88,112
0601	Sociedades e quase-sociedades não financeiras	20,00	2.500,00	3,00	0,00	2.500,00	0,00	0,00	2.500,00	0,00	12500,000
060101	Públicas	15,00	0,00	3,00	0,00	0,00	0,00	0,00	0,00	0,00	0,000
06010101	Empresas públicas	5,00	0,00	0,00	0,00	0,00	0,00	0,00	0,00	0,00	0,000
06010102	Empresas públicas municipais e intermunicipais	5,00	0,00	0,00	0,00	0,00	0,00	0,00	0,00	0,00	0,000
06010199	Outras	5,00	0,00	0,00	0,00	0,00	0,00	0,00	0,00	0,00	0,000
060102	Privadas	5,00	2.500,00	0,00	0,00	2.500,00	0,00	0,00	2.500,00	0,00	50000,000
0602	Sociedades financeiras	1.005,00	0,00	5.000,00	0,00	0,00	0,00	0,00	0,00	5.000,00	0,000
060201	Bancos e outras instituições financeiras	5,00	0,00	0,00	0,00	0,00	0,00	0,00	0,00	0,00	0,000
060202	Companhias de seguros e fundos de pensões	1.000,00	0,00	5.000,00	0,00	0,00	0,00	0,00	0,00	5.000,00	0,000
0603	Administração central	820.205,00	0,00	365.858,45	0,00	365.858,45	0,00	0,00	365.858,45	0,00	44,606
060301	Estado	169.000,00	0,00	169.183,00	0,00	169.183,00	0,00	0,00	169.183,00	0,00	100,108
06030199	Outras	169.000,00	0,00	169.183,00	0,00	169.183,00	0,00	0,00	169.183,00	0,00	100,108
060305	Estado-Particip. portuguesa projectos co-financiados	5,00	0,00	0,00	0,00	0,00	0,00	0,00	0,00	0,00	0,000
060306	Estado-Particip.comunit.projectos co-financiados	651.200,00	0,00	196.675,45	0,00	196.675,45	0,00	0,00	196.675,45	0,00	30,202
0605	Administração local	618.595,00	756.868,71	629.060,65	16.383,88	900.303,84	0,00	0,00	900.303,84	469.241,64	145,540
060501	Comitente	618.595,00	756.868,71	629.060,65	16.383,88	900.303,84	0,00	0,00	900.303,84	469.241,64	145,540
0607	Instituições sem fins lucrativos	5,00	0,00	0,00	0,00	0,00	0,00	0,00	0,00	0,00	0,000
060701	Instituições sem fins lucrativos	5,00	0,00	0,00	0,00	0,00	0,00	0,00	0,00	0,00	0,000
0608	Famílias	5,00	0,00	0,00	0,00	0,00	0,00	0,00	0,00	0,00	0,000
060801	Famílias	5,00	0,00	0,00	0,00	0,00	0,00	0,00	0,00	0,00	0,000
07	Venda de bens e serviços correntes	5.015,00	0,00	0,00	0,00	0,00	0,00	0,00	0,00	0,00	0,000
0701	Venda de bens	10,00	0,00	0,00	0,00	0,00	0,00	0,00	0,00	0,00	0,000
070105	Bens inutilizados	5,00	0,00	0,00	0,00	0,00	0,00	0,00	0,00	0,00	0,000
070199	Outros	5,00	0,00	0,00	0,00	0,00	0,00	0,00	0,00	0,00	0,000

Controlo Orçamental - Receita

Ano: 2013

Comunidade Intermunicipal da Lezíria do Tejo

(designação da autarquia local)

Classif.	Classif. Económica da Receita	Designação	Previsões Corrigida	Rec. por Cobrar no início do ano	Receitas Liquidadas	Liquidações Anuladas	Rec. Cobradas Brutas	Reembolsos e Rest. Emitidos	Reembolsos e Rest. Pagos	Receita Cobrada Líquida	Rec. p/ Cobrar no final do Ano	Grau Exec. da Receita	(unidade: €)		
0702	0702	Serviços	5.000,00	0,00	0,00	0,00	0,00	0,00	0,00	0,00	0,00	0,000	0,000		
070259	070259	Outros	5.000,00	0,00	0,00	0,00	0,00	0,00	0,00	0,00	0,00	0,000	0,000		
07025999	07025999	Outros	5.000,00	0,00	0,00	0,00	0,00	0,00	0,00	0,00	0,00	0,000	0,000		
0703	0703	Rendas	5,00	0,00	0,00	0,00	0,00	0,00	0,00	0,00	0,00	0,000	0,000		
070302	070302	Edifícios	5,00	0,00	0,00	0,00	0,00	0,00	0,00	0,00	0,00	0,000	0,000		
08	08	Outras receitas correntes	10,00	16.287,23	3.824,75	3.824,75	15.382,39	0,00	0,00	15.382,39	4.729,59	153823,900	0,000		
0801	0801	Outras	10,00	16.287,23	3.824,75	3.824,75	15.382,39	0,00	0,00	15.382,39	4.729,59	153823,900	0,000		
080199	080199	Outras	10,00	16.287,23	3.824,75	3.824,75	15.382,39	0,00	0,00	15.382,39	4.729,59	153823,900	0,000		
08019901	08019901	Indemniz. por deterior.,roubo extravio bens patrim.	5,00	0,00	350,00	350,00	0,00	0,00	0,00	350,00	0,00	7000,000	0,000		
08019999	08019999	Diversas	5,00	16.287,23	3.474,75	3.474,75	15.032,39	0,00	0,00	15.032,39	4.729,59	300647,800	0,000		
09	09	Venda de bens de investimento	40,00	0,00	0,00	0,00	0,00	0,00	0,00	0,00	0,00	0,000	0,000		
0904	0904	Outros bens de investimento	40,00	0,00	0,00	0,00	0,00	0,00	0,00	0,00	0,00	0,000	0,000		
090401	090401	Sociedades e quase-sociedades não financeiras	10,00	0,00	0,00	0,00	0,00	0,00	0,00	0,00	0,00	0,000	0,000		
09040101	09040101	Equipamento de transporte	5,00	0,00	0,00	0,00	0,00	0,00	0,00	0,00	0,00	0,000	0,000		
09040102	09040102	Maquinaria e equipamento	5,00	0,00	0,00	0,00	0,00	0,00	0,00	0,00	0,00	0,000	0,000		
090402	090402	Sociedades financeiras	10,00	0,00	0,00	0,00	0,00	0,00	0,00	0,00	0,00	0,000	0,000		
09040201	09040201	Equipamento de transporte	5,00	0,00	0,00	0,00	0,00	0,00	0,00	0,00	0,00	0,000	0,000		
09040202	09040202	Maquinaria e equipamento	5,00	0,00	0,00	0,00	0,00	0,00	0,00	0,00	0,00	0,000	0,000		
090409	090409	Instituições sem fins lucrativos	10,00	0,00	0,00	0,00	0,00	0,00	0,00	0,00	0,00	0,000	0,000		
09040901	09040901	Equipamento de transporte	5,00	0,00	0,00	0,00	0,00	0,00	0,00	0,00	0,00	0,000	0,000		
09040902	09040902	Maquinaria e equipamento	5,00	0,00	0,00	0,00	0,00	0,00	0,00	0,00	0,00	0,000	0,000		
090410	090410	Famílias	10,00	0,00	0,00	0,00	0,00	0,00	0,00	0,00	0,00	0,000	0,000		
09041001	09041001	Equipamento de transporte	5,00	0,00	0,00	0,00	0,00	0,00	0,00	0,00	0,00	0,000	0,000		
09041002	09041002	Maquinaria e equipamento	5,00	0,00	0,00	0,00	0,00	0,00	0,00	0,00	0,00	0,000	0,000		
10	10	Transferências de capital	252.035,00	48.370,49	73.101,64	11.897,60	78.044,02	0,00	0,00	78.044,02	31.530,51	30.566	0,000		
1001	1001	Sociedades e quase-sociedades não financeiras	20,00	0,00	0,00	0,00	0,00	0,00	0,00	0,00	0,00	0,000	0,000		
100101	100101	Públicas	15,00	0,00	0,00	0,00	0,00	0,00	0,00	0,00	0,00	0,000	0,000		
10010101	10010101	Empresas públicas	5,00	0,00	0,00	0,00	0,00	0,00	0,00	0,00	0,00	0,000	0,000		
10010102	10010102	Empresas públicas municipais e intermunicipais	5,00	0,00	0,00	0,00	0,00	0,00	0,00	0,00	0,00	0,000	0,000		
10010199	10010199	Outras	5,00	0,00	0,00	0,00	0,00	0,00	0,00	0,00	0,00	0,000	0,000		
100102	100102	Privadas	5,00	0,00	0,00	0,00	0,00	0,00	0,00	0,00	0,00	0,000	0,000		
1002	1002	Sociedades financeiras	10,00	0,00	0,00	0,00	0,00	0,00	0,00	0,00	0,00	0,000	0,000		
100201	100201	Bancos e outras instituições financeiras	5,00	0,00	0,00	0,00	0,00	0,00	0,00	0,00	0,00	0,000	0,000		
100202	100202	Companhias de seguros e fundos de pensões	5,00	0,00	0,00	0,00	0,00	0,00	0,00	0,00	0,00	0,000	0,000		
1003	1003	Administração central	252.000,00	40.964,37	73.101,64	11.897,60	70.637,90	0,00	0,00	70.637,90	31.530,51	28,031	0,000		
100307	100307	Estado-Particip.comunitária project.co-financiados	252.000,00	40.964,37	73.101,64	11.897,60	70.637,90	0,00	0,00	70.637,90	31.530,51	28,031	0,000		
10030701	10030701	Diversos	252.000,00	40.964,37	73.101,64	11.897,60	70.637,90	0,00	0,00	70.637,90	31.530,51	28,031	0,000		
1005	1005	Administração local	5,00	7.406,12	0,00	0,00	7.406,12	0,00	0,00	7.406,12	0,00	148122,400	0,000		
100501	100501	Continente	5,00	7.406,12	0,00	0,00	7.406,12	0,00	0,00	7.406,12	0,00	148122,400	0,000		
13	13	Outras receitas de capital	5,00	0,00	0,00	0,00	0,00	0,00	0,00	0,00	0,00	0,000	0,000		
1301	1301	Outras	5,00	0,00	0,00	0,00	0,00	0,00	0,00	0,00	0,00	0,000	0,000		

Controlo Orçamental - Receita

Ano: 2013

Comunidade Intermunicipal da Lezíria do Tejo

(designação da autarquia local)

Classif.	Classif. Económica da Receita Designação	Previsões Corrigida	Rec. por Cobrar no início do ano	Receitas Liquidadas	Liquidações Anuladas	Rec. Cobradas Brutas	Reembolsos e Rest. Emitidos	Reembolsos e Rest. Pagos	Receita Cobrada Líquida	Rec. p/ Cobrar no final do Ano	Grau Exec. da Receita
130199	Outras	5,00	0,00	0,00	0,00	0,00	0,00	0,00	0,00	0,00	0,000
15	Reposições não abatidas nos pagamentos	5,00	0,00	0,00	0,00	0,00	0,00	0,00	0,00	0,00	0,000
1501	Reposições não abatidas nos pagamentos	5,00	0,00	0,00	0,00	0,00	0,00	0,00	0,00	0,00	0,000
150101	Reposições não abatidas nos pagamentos	5,00	0,00	0,00	0,00	0,00	0,00	0,00	0,00	0,00	0,000
	Total Receitas Correntes	1.494.915,00	775.764,44	1.102.832,82	16.492,38	1.382.916,65	0,00	0,00	1.382.916,65	479.188,23	92,508
	Total Receitas de Capital	252.080,00	48.370,49	73.101,64	11.897,60	78.044,02	0,00	0,00	78.044,02	31.530,51	30,960
	Total de Reposições Não Abatidas	5,00	0,00	0,00	0,00	0,00	0,00	0,00	0,00	0,00	0,000
	Total das Receitas Orçamentais	1.747.000,00	824.134,93	1.175.934,46	28.389,98	1.460.960,67	0,00	0,00	1.460.960,67	510.718,74	83,827
16	Saldo da gerência anterior	412.267,21	0,00	412.267,21	0,00	412.267,21	0,00	0,00	412.267,21	0,00	100,000
1601	Saldo orçamental	412.267,21	0,00	412.267,21	0,00	412.267,21	0,00	0,00	412.267,21	0,00	100,000
160101	Na posse do serviço	412.267,21	0,00	412.267,21	0,00	412.267,21	0,00	0,00	412.267,21	0,00	100,000
	Total Saldo de Gerência Anterior	412.267,21	0,00	412.267,21	0,00	412.267,21	0,00	0,00	412.267,21	0,00	100,000
	Total Geral	2.159.267,21	824.134,93	1.588.201,67	28.389,98	1.873.227,88	0,00	0,00	1.873.227,88	510.718,74	86,753

(Unidade: €)

ORGÃO EXECUTIVO
Em 3 de Abril de 2014

ORGÃO DELIBERATIVO
Em 3 de Abril de 2014

Controlo Orçamental - Despesa

Ano: 2013

Comunidade Intermunicipal da Lezíria do Tejo

(designação da autarquia local)

Código	Classif. Económica Despesa Designação	Dotações corrigidas		Compromissos assumidos		Despesas Pagas		Diferenças			Grau de Execução Orçamental da Despesa
		Exercício	Exercícios futuros	Total	Exercício corrente	Exercícios anteriores	Total	Dotação não comprometida	Saldo	Compromissos por pagar	
01	Assembleia Intermunicipal da CIMLT	23.325,00	,00	16.953,32	,00	16.953,32	16.953,32	6.371,68	0,00	0,00	72,683
01 01	Despesas com o pessoal	16.550,00	,00	13.229,03	,00	13.229,03	13.229,03	3.320,97	0,00	0,00	79,934
01 0102	Abonos variáveis ou eventuais	16.550,00	,00	13.229,03	,00	13.229,03	13.229,03	3.320,97	0,00	0,00	79,934
01 010204	Ajudas de custo	4.550,00	,00	1.744,20	,00	1.744,20	1.744,20	2.805,80	0,00	0,00	38,334
01 010213	Outros suplementos e prémios	12.000,00	,00	11.484,83	,00	11.484,83	11.484,83	515,17	0,00	0,00	95,707
01 02	Aquisição de bens e serviços	6.775,00	,00	3.724,29	,00	3.724,29	3.724,29	3.050,71	0,00	0,00	54,971
01 0201	Aquisição de bens	1.250,00	,00	602,66	,00	602,66	602,66	647,34	0,00	0,00	48,213
01 020108	Material de escritório	600,00	,00	100,69	,00	100,69	100,69	499,31	0,00	0,00	16,782
01 020121	Outros bens	650,00	,00	501,97	,00	501,97	501,97	148,03	0,00	0,00	77,226
01 0202	Aquisição de serviços	5.525,00	,00	3.121,63	,00	3.121,63	3.121,63	2.403,37	0,00	0,00	56,500
01 020209	Comunicações	1.500,00	,00	174,94	,00	174,94	174,94	1.325,06	0,00	0,00	11,653
01 020212	Seguros	1.400,00	,00	1.396,22	,00	1.396,22	1.396,22	3,78	0,00	0,00	99,730
01 020213	Deslocações e estadas	125,00	,00	62,17	,00	62,17	62,17	62,83	0,00	0,00	49,736
01 020217	Publicidade	2.500,00	,00	1.488,30	,00	1.488,30	1.488,30	1.011,70	0,00	0,00	59,552
02	Conselho Executivo da CIMLT	2.133.942,21	259.330,16	1.465.628,71	1.145.085,41	3.678,18	1.146.763,59	937.642,66	49.535,96	5.219,58	53,729
02 01	Despesas com o pessoal	587.985,00	67.158,00	502.989,29	493.845,61	3.924,10	497.769,71	84.995,71	90.215,29	5.219,58	84,657
02 0101	Remunerações certas e permanentes	453.375,00	67.158,00	411.497,34	411.497,34	,00	411.497,34	41.877,66	0,00	0,00	90,763
02 010104	Pessoal quadros-Regime contrato individ. trabalho	235.000,00	,00	219.892,57	,00	219.892,57	219.892,57	15.107,43	0,00	0,00	93,571
02 01010401	Pessoal em Funções	235.000,00	,00	219.892,57	,00	219.892,57	219.892,57	15.107,43	0,00	0,00	93,571
02 010107	Pessoal em regime de tarefa ou avença	74.500,00	67.158,00	69.565,58	69.565,58	,00	69.565,58	4.934,42	0,00	0,00	93,377
02 010108	Pessoal aguardando aposentação	25,00	,00	0,00	,00	,00	0,00	25,00	0,00	0,00	0,000
02 010109	Pessoal em qualquer outra situação	45.300,00	,00	41.213,71	,00	41.213,71	41.213,71	4.086,29	0,00	0,00	90,979
02 010111	Representação	13.000,00	,00	8.402,76	,00	8.402,76	8.402,76	4.597,24	0,00	0,00	64,637
02 010113	Subsídio de refeição	19.500,00	,00	16.670,08	,00	16.670,08	16.670,08	3.279,92	0,00	0,00	83,559
02 010114	Subsídio de férias e de Natal	50.000,00	,00	46.113,57	,00	46.113,57	46.113,57	3.886,43	0,00	0,00	92,227
02 010115	Remunerações por doença e maternidade/paternidade	15.600,00	,00	9.639,07	,00	9.639,07	9.639,07	5.960,93	0,00	0,00	61,789
02 0102	Abonos variáveis ou eventuais	275,00	,00	0,00	,00	0,00	0,00	275,00	0,00	0,00	0,000
02 010202	Horas extraordinárias	100,00	,00	0,00	,00	0,00	0,00	100,00	0,00	0,00	0,000
02 010203	Alimentação e alojamento	25,00	,00	0,00	,00	0,00	0,00	25,00	0,00	0,00	0,000
02 010204	Ajudas de custo	100,00	,00	0,00	,00	0,00	0,00	100,00	0,00	0,00	0,000
02 010206	Formação	25,00	,00	0,00	,00	0,00	0,00	25,00	0,00	0,00	0,000
02 010212	Indemnizações por cessação de funções	25,00	,00	0,00	,00	0,00	0,00	25,00	0,00	0,00	0,000
02 0103	Segurança social	134.335,00	91.491,95	82.348,27	82.348,27	3.924,10	86.272,37	42.843,05	5.219,58	5.219,58	64,222
02 010301	Encargos com a saúde	15.000,00	2.803,94	2.803,94	2.803,94	,00	2.803,94	12.196,06	0,00	0,00	18,693
02 010302	Outros encargos com a saúde	7.500,00	5.679,16	5.679,16	5.679,16	,00	5.679,16	1.820,84	0,00	0,00	75,722
02 010304	Outras prestações familiares	100,00	,00	0,00	,00	0,00	0,00	100,00	0,00	0,00	0,000
02 010305	Contribuições para a segurança social	100.075,00	74.294,81	74.294,81	74.294,81	3.924,10	69.075,23	30.999,77	5.219,58	5.219,58	69,023
02 01030501	Assistência na doença dos funcionários públicos	50,00	37,50	37,50	37,50	,00	37,50	12,50	0,00	0,00	75,000
02 01030502	Segurança social do pessoal em RCTFP	100.000,00	74.257,31	74.257,31	74.257,31	3.924,10	69.037,73	25.742,69	5.219,58	5.219,58	69,038
02 0103050201	Caixa Geral de Aposentações	30.000,00	27.215,78	27.215,78	27.215,78	1.349,11	25.445,74	2.784,22	4.554,26	1.770,04	84,819
02 0103050202	Segurança social-Regime geral	70.000,00	47.041,53	47.041,53	47.041,53	2.574,99	43.591,99	22.858,47	3.448,54	3.448,54	62,274
02 01030503	Outros	25,00	,00	0,00	,00	,00	0,00	25,00	0,00	0,00	0,000
02 010309	Seguros	5.100,00	4.040,93	4.040,93	4.040,93	,00	4.040,93	1.059,07	0,00	0,00	79,234
02 01030901	Seguros acidentes trabalho doenças profissionais	5.100,00	4.040,93	4.040,93	4.040,93	,00	4.040,93	1.059,07	0,00	0,00	79,234
02 010310	Outras despesas de segurança social	6.550,00	4.673,11	4.673,11	4.673,11	,00	4.673,11	1.876,89	0,00	0,00	71,345

Controlo Orçamental - Despesa

Ano: 2013

Comunidade Intermunicipal da Lezíria do Tejo

(designação da autarquia local)

Codigo	Classif. Económica Despesa Designação	Dotações corrigidas		Compromissos assumidos		Despesas Pagas			Diferenças		Grau de Execução Orçamental da Despesa
		Exercício	Exercícios futuros	Total	Exercício corrente	Exercícios anteriores	Total	Dotação não comprometida	Saldo	Compromissos por pagar	
02 01031001	Eventualidade maternidade, paternidade e adopção	6.525,00	,00	4.673,11	4.673,11	,00	4.673,11	1.851,89	1.851,89	0,00	71,619
02 01031099	Outras despesas de segurança social	25,00	,00	0,00	,00	,00	0,00	25,00	25,00	0,00	0,000
02 02	Aquisição de bens e serviços	1.021.690,30	202.172,16	789.927,41	546.584,79	-245,92	543.035,05	478.351,43	44.316,38	44.316,38	53,180
02 0201	Aquisição de bens	280.875,00	15.559,68	57.960,98	42.401,30	,00	42.401,30	218.473,70	0,00	0,00	16,253
02 020102	Combustíveis e lubrificantes	12.175,00	15.559,68	26.472,14	10.912,46	,00	10.912,46	1.262,54	1.262,54	0,00	89,650
02 02010202	Gasóleo	12.150,00	15.559,68	26.472,14	10.912,46	,00	10.912,46	1.237,54	1.237,54	0,00	89,814
02 02010299	Outros	25,00	,00	0,00	,00	,00	0,00	25,00	25,00	0,00	0,000
02 020104	Limpeza e higiene	4.100,00	,00	1.946,96	1.946,96	,00	1.946,96	2.153,04	2.153,04	0,00	47,487
02 020105	Alimentação-Relações profissionais	7.000,00	,00	5.001,81	5.001,81	,00	5.001,81	1.998,19	1.998,19	0,00	71,454
02 020107	Vestuário e artigos pessoais	220.400,00	,00	14.098,26	14.098,26	,00	14.098,26	206.301,74	206.301,74	0,00	6,397
02 020108	Material de escritório	5.500,00	,00	2.209,41	2.209,41	,00	2.209,41	3.290,59	3.290,59	0,00	40,171
02 020117	Ferramentas e utensílios	750,00	,00	542,25	542,25	,00	542,25	207,75	207,75	0,00	72,300
02 020118	Livros e documentação técnica	200,00	,00	0,00	,00	,00	0,00	200,00	200,00	0,00	0,000
02 020120	Material de educação, cultura e recreio	2.500,00	,00	2.235,55	2.235,55	,00	2.235,55	264,45	264,45	0,00	89,422
02 020121	Outros bens	8.350,00	,00	5.454,60	5.454,60	,00	5.454,60	2.795,40	2.795,40	0,00	66,116
02 0202	Aquisição de serviços	760.815,30	186.612,48	731.866,43	501.183,49	-245,92	500.937,57	259.877,73	44.316,38	44.316,38	65,842
02 020202	Limpeza e higiene	600,00	,00	315,20	315,20	,00	315,20	284,80	284,80	0,00	52,533
02 020203	Conservação de bens	18.350,00	,00	10.375,38	10.375,38	,00	10.375,38	7.974,62	7.974,62	0,00	56,542
02 020205	Locação de material de informática	11.170,00	,00	10.068,66	10.068,66	,00	10.068,66	1.101,34	1.101,34	0,00	90,140
02 020208	Locação de outros bens	18.038,98	14.343,92	15.914,07	13.594,89	281,48	13.876,37	3.695,06	4.162,61	467,55	76,924
02 020209	Comunicações	8.500,00	,00	2.439,38	2.439,38	,00	2.439,38	3.210,62	3.210,62	0,00	43,175
02 020210	Seguros	8.900,00	,00	6.348,09	6.348,09	,00	6.348,09	2.551,91	2.551,91	0,00	71,327
02 020212	Deslocações e estadas	2.600,00	,00	1.440,10	1.440,10	,00	1.440,10	1.159,90	1.159,90	0,00	55,388
02 020213	Estudos, pareceres, projectos e consultadoria	340.327,50	34.825,60	269.480,46	192.609,85	,00	192.609,85	147.717,65	42.045,01	42.045,01	56,595
02 020215	Formação	8.500,00	,00	5.067,60	5.067,60	,00	5.067,60	3.432,40	3.432,40	0,00	59,619
02 020216	Seminários, exposições e similares	13.750,00	,00	11.587,92	11.587,92	,00	11.587,92	2.162,08	2.162,08	0,00	84,276
02 020217	Publicidade	27.000,00	,00	13.562,54	13.562,54	,00	13.562,54	13.437,46	13.437,46	0,00	50,232
02 020218	Vigilância e segurança	700,00	,00	588,36	588,36	,00	588,36	111,64	111,64	0,00	84,051
02 020219	Assistência técnica	57.700,00	,00	94.048,17	33.075,57	-527,40	32.548,17	25.151,83	25.151,83	0,00	56,409
02 020220	Outros trabalhos especializados	92.683,82	53.540,04	127.414,36	73.874,92	,00	73.874,92	18.808,90	18.808,90	0,00	79,706
02 020225	Outros serviços	154.845,00	35.176,68	163.215,54	126.235,03	,00	126.235,03	26.606,15	26.606,97	1.803,82	81,523
02 04	Transferências correntes	45.225,00	,00	32.704,17	32.704,17	,00	32.704,17	12.520,83	12.520,83	0,00	72,314
02 0401	Sociedades e quase sociedades não financeiras	40.800,00	,00	32.289,86	32.289,86	,00	32.289,86	8.510,14	8.510,14	0,00	79,142
02 040102	Privadas	40.800,00	,00	32.289,86	32.289,86	,00	32.289,86	8.510,14	8.510,14	0,00	79,142
02 0403	Administração central	2.500,00	,00	0,00	,00	,00	0,00	2.500,00	2.500,00	0,00	0,000
02 040301	Estado	2.500,00	,00	0,00	,00	,00	0,00	2.500,00	2.500,00	0,00	0,000
02 0405	Administração local	1.500,00	,00	414,31	414,31	,00	414,31	1.085,69	1.085,69	0,00	27,621
02 040501	Continente	1.500,00	,00	414,31	414,31	,00	414,31	1.085,69	1.085,69	0,00	27,621
02 04050101	Municípios	1.500,00	,00	414,31	414,31	,00	414,31	1.085,69	1.085,69	0,00	27,621
02 0407	Instituições sem fins lucrativos	425,00	,00	0,00	,00	,00	0,00	425,00	425,00	0,00	0,000
02 040701	Instituições sem fins lucrativos	425,00	,00	0,00	,00	,00	0,00	425,00	425,00	0,00	0,000
02 06	Outras despesas correntes	12.465,00	,00	7.865,65	7.865,65	,00	7.865,65	4.599,35	4.599,35	0,00	63,102
02 0602	Diversas	12.465,00	,00	7.865,65	7.865,65	,00	7.865,65	4.599,35	4.599,35	0,00	63,102
02 060201	Impostos e taxas	30,00	,00	0,00	,00	,00	0,00	30,00	30,00	0,00	0,000
02 060202	Activos incorpóreos	25,00	,00	0,00	,00	,00	0,00	25,00	25,00	0,00	0,000
02 060203	Outras	12.410,00	,00	7.865,65	7.865,65	,00	7.865,65	4.544,35	4.544,35	0,00	63,382

Controlo Orçamental - Despesa

Ano: 2013

Comunidade Intermunicipal da Lezíria do Tejo

(designação da autarquia local)

Codigo	Classif. Económica Despesa Designação	Dotações corrigidas		Compromissos assumidos		Despesas Pagas			Diferenças		Grau de Execução Orçamental da Despesa
		Exercício	Exercícios futuros	Total	Exercício corrente	Exercícios anteriores	Total	Dotação não comprometida	Saldo	Compromissos por pagar	
02 06020301	Outras restituições	750,00	,00	0,00	,00	,00	,00	750,00	0,00	0,00	0,000
02 06020302	IVA pago	160,00	,00	0,00	,00	,00	,00	160,00	0,00	0,00	0,000
02 06020304	Serviços bancários	2.500,00	,00	1.950,28	,00	1.950,28	1.950,28	548,72	0,00	0,00	78,011
02 06020305	Outras	9.000,00	,00	5.915,37	,00	5.915,37	5.915,37	3.084,63	0,00	0,00	65,726
02 07	Aquisição de bens de capital	466.426,91	,00	65.085,19	,00	65.085,19	65.085,19	401.341,72	0,00	0,00	13.954
02 0701	Investimentos	466.426,91	,00	65.085,19	,00	65.085,19	65.085,19	401.341,72	0,00	0,00	13.954
02 070103	Edifícios	8.100,00	,00	6.554,51	,00	6.554,51	6.554,51	1.545,49	0,00	0,00	80,920
02 07010308	Reparação e beneficiação	8.100,00	,00	6.554,51	,00	6.554,51	6.554,51	1.545,49	0,00	0,00	80,920
02 070104	Construções diversas	20.796,91	,00	0,00	,00	0,00	,00	20.796,91	0,00	0,00	0,000
02 07010404	Iluminação pública	9.325,20	,00	0,00	,00	0,00	,00	9.325,20	0,00	0,00	0,000
02 07010409	Smalização e trânsito	11.471,71	,00	0,00	,00	0,00	,00	11.471,71	0,00	0,00	0,000
02 070107	Equipamento de informática	96.700,00	,00	12.134,62	,00	12.134,62	12.134,62	84.565,38	0,00	0,00	12,549
02 070108	Software informático	337.980,00	,00	44.525,02	,00	44.525,02	44.525,02	292.754,98	0,00	0,00	13,201
02 070109	Equipamento administrativo	1.500,00	,00	799,00	,00	799,00	799,00	701,00	0,00	0,00	53,267
02 070110	Equipamento básico	500,00	,00	0,00	,00	0,00	,00	500,00	0,00	0,00	0,000
02 07011002	Outro	500,00	,00	0,00	,00	0,00	,00	500,00	0,00	0,00	0,000
02 070111	Ferramentas e utensílios	1.350,00	,00	1.072,04	,00	1.072,04	1.072,04	277,96	0,00	0,00	79,410
02 070112	Artigos e objectos de valor	100,00	,00	0,00	,00	0,00	,00	100,00	0,00	0,00	0,000
02 070113	Investimentos incorpóreos	100,00	,00	0,00	,00	0,00	,00	100,00	0,00	0,00	0,000
02 08	Transferências de capital	50,00	,00	0,00	,00	0,00	,00	50,00	0,00	0,00	0,000
02 0805	Administração local	50,00	,00	0,00	,00	0,00	,00	50,00	0,00	0,00	0,000
02 080501	Continente	50,00	,00	0,00	,00	0,00	,00	50,00	0,00	0,00	0,000
02 08050101	Municípios	50,00	,00	0,00	,00	0,00	,00	50,00	0,00	0,00	0,000
02 0805010102	Outros	50,00	,00	0,00	,00	0,00	,00	50,00	0,00	0,00	0,000
02 11	Outras despesas de capital	100,00	,00	0,00	,00	0,00	,00	100,00	0,00	0,00	0,000
02 1102	Diversas	100,00	,00	0,00	,00	0,00	,00	100,00	0,00	0,00	0,000
02 110201	Restituições	50,00	,00	0,00	,00	0,00	,00	50,00	0,00	0,00	0,000
02 110299	Outras	50,00	,00	0,00	,00	0,00	,00	50,00	0,00	0,00	0,000
Total Despesas Correntes		1.690.690,30	269.330,16	1.417.497,84	1.094.953,54	3.678,18	1.098.631,72	542.522,62	48.535,96	592.058,58	64,981
Total Despesas de Capital		466.576,91	0,00	65.085,19	65.085,19	0,00	65.085,19	401.491,72	0,00	401.491,72	13,950
Total Geral		2.157.267,21	269.330,16	1.482.583,03	1.160.038,73	3.678,18	1.163.716,91	944.014,34	48.535,96	993.550,30	53,944

ORGÃO EXECUTIVO
 Em nome de de

ORGÃO DELIBERATIVO
 Em nome de de

Execução Anual das Grandes Opções do Plano

Comunidade Intermunicipal da Lezíria do Tejo

(designação da autarquia local)

Ano: 2013
(unidade: €)

Obj. Prog	Projeto	Designação	Código Classificação Orçamental	Forma de Realiz.	Fonte Financiamento (%)			Datas (Mês/Ano)		Montante Previsto			Montante executado			Nível Execução Global (%)	
					AC	AA	FC	Início	Fim	Ano	Anos seguintes	Total	Anos Anteriores	Ano	Total		
01	1.1	Funções Gerais															
01	1.1	Serviços Gerais de Administração Pública															
01	1.1	Serviços Gerais - Despesas de Investimento															
01	1.1	Equipamento de Informática	02	070107	O	100			01/2013	12/2013	13.200,00	0,00	0,00	12.134,62	0,00	12.134,62	91,93
01	1.1	Software	02	070108	O	100			01/2013	12/2013	6.000,00	0,00	0,00	3.935,10	0,00	3.935,10	65,58
01	1.1	Equipamento Administrativo	02	070109	O	100			01/2013	12/2013	1.500,00	0,00	0,00	799,00	0,00	799,00	53,27
01	1.1	Equipamento Básico	02	07011002	O	100			01/2013	12/2013	500,00	0,00	0,00	0,00	0,00	0,00	0,00
01	1.1	Artigos e Objetos de Valor	02	070112	O	100			01/2013	12/2013	100,00	0,00	0,00	0,00	0,00	0,00	0,00
01	1.1	Investimentos Incorporáveis	02	070113	O	100			01/2013	12/2013	100,00	0,00	0,00	0,00	0,00	0,00	0,00
01	1.1	Ferramentas e Utensílios	02	070111	O	100			01/2013	12/2013	1.350,00	0,00	0,00	1.072,04	0,00	1.072,04	79,41
01	1.1	Reparação e Beneficiação do Centro de Serviços da Lezíria do Tejo	02	07010308	O	100			01/2013	12/2013	8.100,00	0,00	0,00	6.554,51	0,00	6.554,51	80,92
01	1.1	Lezíria do Tejo - Assistência Técnica 2013															
01	1.1	Material de Escritório	02	020108	O	15	85		01/2013	12/2013	1.250,00	0,00	0,00	1.234,06	0,00	1.234,06	98,72
01	1.1	Seguro Viatura EAT	02	020212	O	15	85		01/2013	12/2013	0,00	0,00	0,00	0,00	0,00	0,00	0,00
01	1.1	Manutenção Viatura EAT	02	020203	O	15	85		01/2013	12/2013	1.500,00	0,00	0,00	1.066,64	0,00	1.066,64	71,11
01	1.1	Promoção, Publicidade e Divulgação															
01	1.1	Trabalhos Especializados	02	020220	O	15	85		01/2013	12/2013	15.000,00	0,00	0,00	6.063,74	0,00	6.063,74	40,42
01	1.1	Anúncios	02	020217	O	15	85		01/2013	12/2013	8.500,00	0,00	0,00	8.118,00	0,00	8.118,00	95,51
01	1.1	Locação de Material de Informática	02	020205	O	15	85		01/2013	12/2013	0,00	0,00	0,00	0,00	0,00	0,00	0,00
01	1.1	Serviços Gerais - Despesas Correntes															
01	1.1	Combustíveis Rodoviários através de Cartão Eletrónico de Abastecimento	02	02010202	O	100			01/2013	09/2015	12.100,00	16.900,00	0,00	10.912,46	0,00	10.912,46	90,19
01	1.1	Comunicações de Dados e Voz Móveis	02	020209	O	100			01/2013	02/2014	1.550,00	275,00	0,00	947,86	0,00	947,86	61,15
01	1.1	Comunicações de Dados e Voz Fixas	02	020209	O	100			01/2013	07/2016	9.988,98	44.280,00	0,00	9.705,63	0,00	9.705,63	97,16
01	1.1	Serviços de Suporte ao Sistema Informático	02	020219	O	100			01/2013	03/2016	6.000,00	12.100,00	0,00	1.268,22	0,00	1.268,22	21,14
01	1.1	Serviços de Extensão de Garantia do Equipamento Informático	02	020219	O	100			01/2013	03/2016	7.500,00	15.100,00	0,00	2.602,75	0,00	2.602,75	34,70
01	1.1	Manutenção do WebSIG dos Municípios da Lezíria do Tejo	02	020219	O	100			01/2013	12/2015	24.600,00	99.200,00	0,00	18.450,00	0,00	18.450,00	75,00
01	1.1	Locação de Equipamento de Cópia	02	020208	O	100			01/2013	12/2014	670,00	670,00	0,00	664,20	0,00	664,20	99,13
01	1.1	Manutenção de Equipamentos de Cópia	02	020219	O	100			01/2013	12/2014	6.750,00	6.750,00	0,00	2.029,19	0,00	2.029,19	30,06
01	1.1	Manutenção do Sistema de Climatização do DataCenter	02	020219	O	100			01/2013	03/2016	900,00	1.900,00	0,00	781,05	0,00	781,05	86,78
01	1.1	Manutenção do Gerador do Centro de Serviços da Lezíria do Tejo	02	020203	O	100			01/2013	03/2016	1.000,00	2.100,00	0,00	0,00	0,00	0,00	0,00
01	1.1	Serviços de Segurança do Centro de Serviços da Lezíria do Tejo	02	020218	O	100			11/2013	10/2015	100,00	1.100,00	0,00	98,06	0,00	98,06	8,17
01	1.1	Inspeção de Elevadores	02	020220	O	100			01/2013	12/2014	30.000,00	30.000,00	0,00	29.975,63	0,00	29.975,63	99,92
01	1.1	LabRuído															
01	1.1	Auditorias	02	020225	O	100			01/2013	12/2013	3.500,00	0,00	0,00	3.414,63	0,00	3.414,63	97,56
01	1.1	Formação	02	020215	O	100			01/2013	12/2013	1.000,00	0,00	0,00	0,00	0,00	0,00	0,00
01	1.1	Serviços de Metrologia	02	020220	O	100			01/2013	12/2013	1.300,00	0,00	0,00	911,84	0,00	911,84	70,14
01	1.1	CCE-CIMLT e Procedimentos ao Abrigo de Acordos Quadro															
01	1.1	Publicação de Anúncios de Procedimentos	02	020217	O	100			01/2013	12/2013	7.000,00	0,00	0,00	981,75	0,00	981,75	14,03

Execução Anual das Grandes Opções do Plano

Comunidade Intermunicipal da Lezíria do Tejo

(designação da autarquia local)

Ano: 2013
(unidade: €)

Obj. Prog	Projeto	Ano / Nº / Ação	Designação	Código Classificação Orçamental	Forma de Realiz.	Fonte Financiamento (%)			Datas (Mês/Ano)		Montante Previsto			Montante executado			Nível Execução Anual (%)	Nível Execução Global (%)
						AC	AA	FC	Início	Fim	Ano	Anos seguintes	Total	Anos Anteriores	Ano	Total		
01			Funções Gerais															
01 1.1	2013/50052		Serviços Gerais de Administração Pública	02 020220	O	100			05/2013	05/2016	7.500,00	71.780,00	79.280,00	0,00	7.380,00	7.380,00	98,40	9,31
01 1.1	2013/50053		Plataforma Electrónica	02 020220	O	100			06/2013	06/2015	500,00	2.000,00	2.500,00	0,00	0,00	0,00	0,00	0,00
01 1.1	2013/50054		Serviços de Higiene, Segurança e Medicina no Trabalho	02 020218	O	100			06/2013	06/2016	50,00	1.800,00	1.850,00	0,00	0,00	0,00	0,00	0,00
01 1.1	2013/50055		Serviços de Segurança do Centro de Serviços da Lezíria do Tejo	02 020203	O	100			06/2013	06/2016	50,00	3.430,00	3.480,00	0,00	0,00	0,00	0,00	0,00
01 1.1	2013/50056		Manutenção de Espaços Verdes do Centro de Serviços da Lezíria do Tejo	02 020220	O	100			01/2013	03/2016	0,00	790,00	790,00	0,00	0,00	0,00	0,00	0,00
01 1.1	2013/50057		Revisão de Extintores do Centro de Serviços da Lezíria do Tejo	02 020107	O	100			01/2013	03/2016	50,00	750,00	800,00	0,00	0,00	0,00	0,00	0,00
01 1.1	2013/50058		Equipamentos de Protecção Individual	02 020104	O	100			01/2013	03/2016	100,00	2.100,00	2.200,00	0,00	0,00	0,00	0,00	0,00
01 1.1	2013/50059		Material de Limpeza e Higiene	02 020108	O	100			01/2013	03/2016	250,00	3.600,00	3.850,00	0,00	0,00	0,00	0,00	0,00
01 1.1	2013/5011		Material de Escritório	02 020107	O	8	8	85	04/2013	12/2013	220.000,00	0,00	220.000,00	0,00	14.098,26	14.098,26	6,41	6,41
			Aquisição de Equipamentos de Protecção Individual para Combate a Incêndios em Espaços Naturais da Lezíria do Tejo								399.558,98	316.625,00	716.183,98	0,00	145.199,24	145.199,24	36,34	20,27
			Totais do Programa 1.1:								399.558,98	316.625,00	716.183,98	0,00	145.199,24	145.199,24	36,34	20,27
			Totais do Objectivo 01:								399.558,98	316.625,00	716.183,98	0,00	145.199,24	145.199,24	36,34	20,27

Execução Anual das Grandes Opções do Plano

Comunidade Intermunicipal da Lezíria do Tejo

Ano: 2013
(unidade: €)

Obj. Prog	Projeto	Designação	Código Classificação Orçamental	Forma de Realiz.	Fonte Financiamento (%)			Datas (Mês/Ano)		Montante Previsto			Montante executado			Nível Execução Anual (%)	Nível Execução Global (%)
					AC	AA	FC	Início	Fim	Ano	Anos seguintes	Total	Anos Anteriores	Ano	Total		
02		Funções Sociais															
02	2.5	Serviços Culturais, Recreativos e Religiosos	02 020120	O	100			01/2013	12/2013	2.500,00	0,00	0,00	2.235,55	0,00	2.235,55	89,42	89,42
02	2.5	MAIS Lezíria	02 020212	O	100			01/2013	12/2013	3.500,00	0,00	0,00	3.166,00	0,00	3.166,00	90,46	90,46
02	2.5	Material Desportivo	02 020220	O	15	85		01/2013	12/2013	7.200,00	0,00	0,00	6.125,40	0,00	6.125,40	85,07	85,07
02	2.5	Trabalhos Especializados	02 020105	O	100			01/2013	12/2013	7.000,00	0,00	0,00	5.001,81	0,00	5.001,81	71,45	71,45
02	2.5	Lanches e Almoços	02 020225	O	100			01/2013	12/2013	6.500,00	0,00	0,00	830,00	0,00	830,00	12,77	12,77
02	2.5	Outros Serviços	02 020121	O	100			01/2013	12/2013	1.000,00	0,00	0,00	392,98	0,00	392,98	39,30	39,30
02	2.5	Ruas da Lezíria															
02	2.5	Prémio para o 1.º, 2.º e 3.º Ciclo e para o Ensino Secundário/Profissional	02 020225	O	100			01/2013	12/2013	1.000,00	0,00	0,00	975,00	0,00	975,00	97,50	97,50
02	2.5	Prémio para a Implementação da Melhor Proposta de Intervenção do 3.º Ciclo e Ensino Secundário/Profissional	02 040301	O	100			01/2013	12/2013	2.500,00	0,00	0,00	0,00	0,00	0,00	0,00	0,00
Totais do Programa 2.5:										31.200,00	0,00	0,00	18.726,74	0,00	18.726,74	60,02	60,02
Totais do Objetivo 02:										31.200,00	0,00	0,00	18.726,74	0,00	18.726,74	60,02	60,02

Execução Anual das Grandes Opções do Plano

Comunidade Intermunicipal da Lezíria do Tejo

(designação da autarquia local)

Ano: 2013
(unidade: €)

Obj. Prog	Projeto	Designação	Código Classificação Orçamental	Forma de Realiz.	Fonte Financiamento (%)			Datas (Mês/Ano)		Montante Previsto			Montante executado			Nível Execução Global (%)		
					AC	AA	FC	Início	Fim	Ano	Anos seguintes	Total	Anos Anteriores	Ano	Total			
03		Funções Económicas																
03 3.5	2012/5004	Outras Funções Económicas				100			11/2012	12/2014	15.500,00	20.800,00	36.300,00	15.498,00	0,00	15.498,00	99,99	42,69
03 3.5	2012/5005	Plano de Segurança Rodoviária para os Municípios da Lezíria do Tejo	02 010107	O														
03 3.5	2012/50051	Central de Compras Electrónicas da CIMLT	02 020220	O	15	85	06/2013	05/2015	01/2012	05/2013	20.000,00	0,00	20.000,00	39.975,00	19.987,50	59.962,50	99,94	99,98
03 3.5	2012/5008	Formação Contínua 2012/2013	02 020225	O	100		10/2012	12/2013	10/2012	12/2013	120.900,00	0,00	120.900,00	21.761,82	115.491,93	137.253,75	95,53	96,21
03 3.5	2012/5010	Estudo para Delimitação das Áreas de Vocação Turística e Localização dos Núcleos de Desenvolvimento Turístico da Lezíria do Tejo	02 020214	O	15	85	11/2012	12/2013	11/2012	12/2013	51.500,00	0,00	51.500,00	46.333,49	46.333,49	46.333,49	89,97	89,97
03 3.5	2013/2	Ribatejo Digital III																
03 3.5	2013/2 1	Criação de Sistema de High Availability, Disaster Recovery e Business Continuity para o DataCenter	02 070107	O	15	85	06/2013	05/2015			83.500,00	0,00	83.500,00	0,00	0,00	0,00	0,00	0,00
03 3.5	2013/2 1/1	Hardware	02 070108	O	15	85	06/2013	05/2015			110.000,00	0,00	110.000,00	0,00	0,00	0,00	0,00	0,00
03 3.5	2013/2 1/2	Software	02 070108	O	15	85	06/2013	05/2015			20.000,00	0,00	20.000,00	0,00	0,00	0,00	0,00	0,00
03 3.5	2013/2 2	Plataforma Intermunicipal de Informação em Tempo Real	02 070108	O	15	85	06/2013	12/2014			72.250,00	0,00	72.250,00	0,00	0,00	0,00	0,00	0,00
03 3.5	2013/2 3	Plataforma CCE-CIMLT	02 070108	O	15	85	06/2013	06/2015			22.140,00	0,00	22.140,00	0,00	0,00	0,00	0,00	0,00
03 3.5	2013/2 4	Módulos para Plataforma Educação	02 070108	O	15	85	06/2013	06/2014			19.000,00	0,00	19.000,00	0,00	0,00	40.589,92	99,85	68,05
03 3.5	2013/2 5	Plataforma do sigMA - CIMLT	02 070108	O	15	85	06/2013	12/2014			46.125,00	0,00	46.125,00	0,00	0,00	0,00	0,00	0,00
03 3.5	2013/2 6	Plataforma de Faturação Electrónica	02 070108	O	15	85	06/2013	12/2014			46.125,00	0,00	46.125,00	0,00	0,00	0,00	0,00	0,00
03 3.5	2013/2 7	Módulos de Interoperabilidade dos ERP com as Plataformas	02 070108	O	15	85	06/2013	12/2014			50.000,00	0,00	50.000,00	0,00	0,00	0,00	0,00	0,00
03 3.5	2013/2 8	Equipamento de Informática	02 070107	O	15	85	01/2013	12/2013			0,00	0,00	0,00	0,00	0,00	0,00	0,00	0,00
03 3.5	2013/2 9	Software Informático	02 070108	O	15	85	01/2013	12/2013			0,00	0,00	0,00	0,00	0,00	0,00	0,00	0,00
03 3.5	2013/3	PPEC - Plano de Promoção para a Eficiência Energética da Energia Eléctrica																
03 3.5	2013/3 1	Eficiência Energética em Iluminação Pública	02 07010404	O	20	80	11/2013	10/2015			9.325,20	82.688,20	92.013,40	0,00	0,00	0,00	0,00	0,00
03 3.5	2013/3 2	Eficiência Energética em Sinalização Semafórica	02 07010409	O	20	80	11/2013	10/2014			11.471,71	50.000,00	61.471,71	0,00	0,00	0,00	0,00	0,00
03 3.5	2013/4	CCE-CIMLT e Procedimentos ao Abrigo de Acordos Quadro																
03 3.5	2013/4 1	Licenciamento de Sistemas Operativos e Ferramentas Office	02 070108	O	100		06/2013	05/2016			11.000,00	22.000,00	33.000,00	0,00	0,00	0,00	0,00	0,00
03 3.5	2013/5008	Elaboração de Estudo para o Apoio à Transição para todos os Sócios na Lezíria do Tejo	02 020214	A	15	85	01/2013	12/2014			64.600,00	27.650,00	92.250,00	0,00	27.673,16	27.673,16	42,84	30,00
03 3.5	2013/5009	Preparação do Quadro Estratégico Comum																
03 3.5	2013/5010	Participação na Feira Nacional da Agricultura	02 020214	O	15	85	01/2013	12/2014			107.700,00	33.900,00	141.600,00	0,00	92.237,70	92.237,70	85,64	65,14
03 3.5	2013/50101	Aluguer do Espaço	02 020216	O	100		04/2013	06/2013			7.500,00	0,00	7.500,00	0,00	7.380,00	7.380,00	98,40	98,40
03 3.5	2013/50102	Aluguer de Stand	02 020208	O	100		04/2013	06/2013			9.500,00	0,00	9.500,00	0,00	8.979,00	8.979,00	94,52	94,52
03 3.5	2013/50103	Serviços de Hospedagem em Stand	02 020225	O	100		04/2013	06/2013			900,00	0,00	900,00	0,00	700,01	700,01	77,78	77,78
03 3.5	2013/50102	Projeto LinkCities	02 020225	O	100		07/2013	06/2014			1.545,00	3.545,00	5.090,00	0,00	1.531,35	1.531,35	99,12	30,09
03 3.5	2013/5013	Estudo de Viabilidade para a Gestão Integrada de Resíduos Sólidos Urbanos na Lezíria do Tejo	02 020214	O	15	85	07/2013	06/2015			10.000,00	82.250,00	92.250,00	0,00	0,00	0,00	0,00	0,00
03 3.5	2013/5014	Formação Contínua 2013/2014	02 020225	O	100		10/2013	12/2014			10.000,00	170.000,00	180.000,00	0,00	0,00	0,00	0,00	0,00
03 3.5	2013/5015	PPEC - Plano de Promoção para a Eficiência Energética da Energia Eléctrica																
03 3.5	2013/50151	Auditorias Energéticas	02 020214	O	20	80	11/2013	10/2014			7.527,50	10.000,00	17.527,50	0,00	0,00	0,00	0,00	0,00

Execução Anual das Grandes Opções do Plano

Comunidade Intermunicipal da Lezíria do Tejo

(designação da autarquia local)

Ano: 2013
(unidade: €)

Obj. Prog	Projeto	Designação	Código Classificação Orçamental	Forma de Realiz.	Fonte Financiamento (%)			Datas (Mês/Ano)		Montante Previsto			Montante executado			Nível Execução Anual (%)	Nível Execução Global (%)
					AC	AA	FC	Início	Fim	Ano	Anos seguintes	Total	Anos Anteriores	Ano	Total		
03		Funções Económicas															
03	3.5	Outras Funções Económicas															
03	3.5	Campanha de Informação para a Eficiência Energética	02 020217	O	20	80	80	11/2013	10/2015	3.000,00	35.455,88	38.455,88	0,00	0,00	0,00	0,00	0,00
03	3.5	Outros Itens de Informação	02 020220	O	20	80	80	11/2013	10/2015	5.183,82	70.000,00	75.183,82	0,00	0,00	0,00	0,00	0,00
03	3.5							Totais do Programa 3.5:		870.933,23	1.323.929,08	2.194.862,31	61.736,82	376.402,06	438.138,88	43,22	19,42
								Totais do Objetivo 03:		870.933,23	1.323.929,08	2.194.862,31	61.736,82	376.402,06	438.138,88	43,22	19,42
Total Geral:										1.301.692,21	1.640.554,08	2.942.246,29	61.736,82	540.328,04	602.064,86	41,51	20,04

ORGÃO EXECUTIVO
Em 3 de ABRIL de 2014
[Assinatura]

ORGÃO DELIBERATIVO
Em 18 de ABRIL de 2014
[Assinatura]

Execução Anual do Plano Plurianual de Investimentos

Comunidade Intermunicipal da Lezíria do Tejo

(designação da autarquia local)

Ano: 2013
(unidade: €)

Obj. Prog	Projeto	Designação	Código Classificação Orçamental	Forma de Realiz.	Fonte Financiamento (%)			Datas (Mês/Ano)		Montante Previsão			Montante executado			Nível Execução Anual (%)	Nível Execução Global (%)		
					AC	AA	FC	Início	Fim	Ano	Anos seguintes	Total	Anos Anteriores	Ano	Total				
01	1.1	Funções Gerais																	
01	1.1	Serviços Gerais de Administração Pública																	
01	1.1	Serviços Gerais - Despesas de Investimento																	
01	1.1	Equipamento de Informática	02 070107	O	100			01/2013	12/2013	13.200,00	0,00	0,00	12.134,62	0,00	12.134,62	91,93	91,93		
01	1.1	Software	02 070108	O	100			01/2013	12/2013	6.000,00	0,00	0,00	3.935,10	0,00	3.935,10	65,58	65,58		
01	1.1	Equipamento Administrativo	02 070109	O	100			01/2013	12/2013	1.500,00	0,00	0,00	799,00	0,00	799,00	53,27	53,27		
01	1.1	Equipamento Básico	02 0701002	O	100			01/2013	12/2013	500,00	0,00	0,00	0,00	0,00	0,00	0,00	0,00		
01	1.1	Artigos e Objetos de Valor	02 070112	O	100			01/2013	12/2013	100,00	0,00	0,00	0,00	0,00	0,00	0,00	0,00		
01	1.1	Investimentos Incorpóreos	02 070113	O	100			01/2013	12/2013	100,00	0,00	0,00	0,00	0,00	0,00	0,00	0,00		
01	1.1	Ferramentas e Utensílios	02 070111	O	100			01/2013	12/2013	1.350,00	0,00	0,00	1.072,04	0,00	1.072,04	79,41	79,41		
01	1.1	Reparação e Beneficiação do Centro de Serviços da Lezíria do Tejo	02 07010308	O	100			01/2013	12/2013	8.100,00	0,00	0,00	6.554,51	0,00	6.554,51	80,92	80,92		
										Totais do Programa 1.1:		30.850,00	0,00	0,00	24.495,27	0,00	24.495,27	79,40	79,40
										Totais do Objetivo 01:		30.850,00	0,00	0,00	24.495,27	0,00	24.495,27	79,40	79,40

Execução Anual do Plano Plurianual de Investimentos

Comunidade Intermunicipal da Lezíria do Tejo

Ano: 2013
(unidade: €)

(designação da autarquia local)

Obj. Prog	Projeto	Designação	Código Classificação Orçamental	Forma de Realiz.	Fonte Financiamento (%)			Datas (Mês/Ano)		Montante Previsto			Montante executado			Nível Execução Anual (%)	Nível Execução Global (%)
					AC	AA	FC	Início	Fim	Ano	Anos seguintes	Total	Ano	Anos Anteriores	Total		
03		Funções Económicas															
03	3.5	Outras Funções Económicas															
03	3.5	Ribatejo Digital III															
03	3.5	1 Criação de Sistema de High Availability, Disaster Recovery e Business Continuity para o DataCenter	02 070107	O	15	85	85	06/2013	05/2015	83.500,00	385.000,00	468.500,00	0,00	0,00	0,00	0,00	0,00
03	3.5	1/1 Hardware	02 070108	O	15	85	06/2013	05/2015	110.000,00	75.000,00	185.000,00	0,00	0,00	0,00	0,00	0,00	0,00
03	3.5	1/2 Software	02 070108	O	15	85	06/2013	12/2014	20.000,00	72.250,00	92.250,00	0,00	0,00	0,00	0,00	0,00	0,00
03	3.5	Plataforma Intermunicipal de Informação em Tempo Real	02 070108	O	15	85	06/2013	06/2015	7.380,00	22.140,00	29.520,00	0,00	0,00	0,00	0,00	0,00	0,00
03	3.5	3 Plataforma CCE-CIMLT	02 070108	O	15	85	06/2013	06/2014	40.650,00	19.000,00	59.650,00	0,00	40.589,92	40.589,92	99,85	68,05	68,05
03	3.5	4 Módulos para Plataforma Educação	02 070108	O	15	85	06/2013	12/2014	46.125,00	46.125,00	92.250,00	0,00	0,00	0,00	0,00	0,00	0,00
03	3.5	5 Plataforma do sigMA - CIMLT	02 070108	O	15	85	06/2013	12/2014	46.125,00	46.125,00	92.250,00	0,00	0,00	0,00	0,00	0,00	0,00
03	3.5	6 Plataforma de Faturação Eletrónica	02 070108	O	15	85	06/2013	12/2014	46.125,00	46.125,00	92.250,00	0,00	0,00	0,00	0,00	0,00	0,00
03	3.5	7 Módulos de Interoperabilidade dos ERP com as Plataformas	02 070108	O	15	85	06/2013	12/2014	50.000,00	50.000,00	100.000,00	0,00	0,00	0,00	0,00	0,00	0,00
03	3.5	8 Equipamento de Informática	02 070107	O	15	85	01/2013	12/2013	0,00	0,00	0,00	0,00	0,00	0,00	0,00	0,00	0,00
03	3.5	9 Software Informático	02 070108	O	15	85	01/2013	12/2013	0,00	0,00	0,00	0,00	0,00	0,00	0,00	0,00	0,00
03	3.5	1 PPEC - Plano de Promoção para a Eficiência Energética da Energia Elétrica	02 07010404	O	20	80	11/2013	10/2015	9.325,20	82.688,20	92.013,40	0,00	0,00	0,00	0,00	0,00	0,00
03	3.5	2 Eficiência Energética em Iluminação Pública	02 07010409	O	20	80	11/2013	10/2014	11.471,71	50.000,00	61.471,71	0,00	0,00	0,00	0,00	0,00	0,00
03	3.5	3 CCE-CIMLT e Procedimentos ao Abrigo de Acordos Quadro	02 070108	O	100		06/2013	05/2016	11.000,00	22.000,00	33.000,00	0,00	0,00	0,00	0,00	0,00	0,00
03	3.5	4 Licenciamento de Sistemas Operativos e Ferramentas Office															
Totais do Programa 3.5:									435.576,91	870.328,20	1.305.905,11	0,00	40.589,92	40.589,92	9,32	3,11	3,11
Totais do Objetivo 03:									435.576,91	870.328,20	1.305.905,11	0,00	40.589,92	40.589,92	9,32	3,11	3,11
Total Geral:									466.426,91	870.328,20	1.336.755,11	0,00	65.085,19	65.085,19	13,95	4,87	4,87

ORGÃO EXECUTIVO
Em de de 2014

ORGÃO DELIBERATIVO
Em de de 2014

Execução Anual das Atividades mais Relevantes

Comunidade Intermunicipal da Lezíria do Tejo

(designação da autarquia local)

Ano: 2013
(unidade: €)

Obj. Prog	Projeto	Designação	Código Classificação Orçamental	Forma de Realiz.	Fonte Financiamento (%)			Montante Previsto		Montante executado			Nível Execução Global (%)
					AC	AA	FC	Ano	Anos seguintes	Total	Anos Anteriores	Ano	
01		Funções Gerais											
01 1.1		Serviços Gerais de Administração Pública											
01 1.1	2013/5001	Lezíria do Tejo - Assistência Técnica 2013											
01 1.1	2013/50011	Material de Escritório	02 020108	O	15	85	01/2013 12/2013	1.250,00	0,00	1.250,00	0,00	1.234,06	98,72
01 1.1	2013/50012	Seguro Viatura EAT	02 020212	O	15	85	01/2013 12/2013	0,00	0,00	0,00	0,00	0,00	0,00
01 1.1	2013/50013	Manutenção Viatura EAT	02 020203	O	15	85	01/2013 12/2013	1.500,00	0,00	1.500,00	0,00	1.066,64	71,11
01 1.1	2013/50014	Promoção, Publicidade e Divulgação											
01 1.1	2013/50014/1	Trabalhos Especializados	02 020220	O	15	85	01/2013 12/2013	15.000,00	0,00	15.000,00	0,00	6.063,74	40,42
01 1.1	2013/50014/2	Anúncios	02 020217	O	15	85	01/2013 12/2013	8.500,00	0,00	8.500,00	0,00	8.118,00	95,51
01 1.1	2013/50015	Locação de Material de Informática	02 020205	O	15	85	01/2013 12/2013	0,00	0,00	0,00	0,00	0,00	0,00
01 1.1	2013/5002	Serviços Gerais - Despesas Correntes											
01 1.1	2013/50021	Combustíveis Rodoviários através de Cartão Eletrónico de Abastecimento	02 02010202	O	100		01/2013 09/2015	12.100,00	16.900,00	29.000,00	0,00	10.912,46	90,19
01 1.1	2013/50022	Comunicações de Dados e Voz Móveis	02 020209	O	100		01/2013 02/2014	1.825,00	275,00	2.100,00	0,00	947,86	61,15
01 1.1	2013/50023	Comunicações de Dados e Voz Fixas	02 020209	O	100		01/2013 07/2016	9.988,98	44.280,00	54.268,98	0,00	9.705,63	97,16
01 1.1	2013/50024	Serviços de Suporte ao Sistema Informático	02 020219	O	100		01/2013 03/2016	6.000,00	12.100,00	18.100,00	0,00	1.268,22	21,14
01 1.1	2013/50025	Serviços de Extensão e Garantia do Equipamento Informático	02 020219	O	100		01/2013 03/2016	7.500,00	15.100,00	22.600,00	0,00	2.602,75	34,70
01 1.1	2013/50026	Manutenção do WebSIG dos Municípios da Lezíria do Tejo	02 020219	O	100		01/2013 12/2015	24.600,00	99.200,00	123.800,00	0,00	18.450,00	75,00
01 1.1	2013/50027	Locação de Equipamento de Cópia	02 020208	O	100		01/2013 12/2014	670,00	670,00	1.340,00	0,00	664,20	99,13
01 1.1	2013/50028	Manutenção de Equipamentos de Cópia	02 020219	O	100		01/2013 12/2014	6.750,00	6.750,00	13.500,00	0,00	2.029,19	30,06
01 1.1	2013/50029	Manutenção do Sistema de Climatização do DataCenter	02 020219	O	100		01/2013 03/2016	900,00	1.900,00	2.800,00	0,00	781,05	86,78
01 1.1	2013/500210	Manutenção do Gerador do Centro de Serviços da Lezíria do Tejo	02 020203	O	100		01/2013 03/2016	1.000,00	2.100,00	3.100,00	0,00	0,00	0,00
01 1.1	2013/500211	Serviços de Segurança do Centro de Serviços da Lezíria do Tejo	02 020218	O	100		11/2013 10/2015	100,00	1.100,00	1.200,00	0,00	98,06	98,06
01 1.1	2013/5003	Inspeção de Elevadores	02 020220	O	100		01/2013 12/2014	30.000,00	30.000,00	60.000,00	0,00	29.975,63	99,92
01 1.1	2013/5004	LabRuído											
01 1.1	2013/50041	Auditorias	02 020225	O	100		01/2013 12/2013	3.500,00	0,00	3.500,00	0,00	3.414,63	97,56
01 1.1	2013/50042	Formação	02 020215	O	100		01/2013 12/2013	1.000,00	0,00	1.000,00	0,00	0,00	0,00
01 1.1	2013/50043	Serviços de Metrologia	02 020220	O	100		01/2013 12/2013	1.300,00	0,00	1.300,00	0,00	911,84	70,14
01 1.1	2013/5005	CCE-CIMLT e Procedimentos ao Abrigo de Acordos Quadro											
01 1.1	2013/50051	Publicação de Anúncios de Procedimentos	02 020217	O	100		01/2013 12/2013	7.000,00	0,00	7.000,00	0,00	981,75	14,03
01 1.1	2013/50052	Plataforma Eletrónica	02 020220	O	100		05/2013 05/2016	7.500,00	71.780,00	79.280,00	0,00	7.380,00	98,40
01 1.1	2013/50053	Serviços de Higiene, Segurança e Medicina no Trabalho	02 020220	O	100		06/2013 06/2015	500,00	2.000,00	2.500,00	0,00	0,00	0,00
01 1.1	2013/50054	Serviços de Segurança do Centro de Serviços da Lezíria do Tejo	02 020218	O	100		06/2013 06/2016	50,00	1.800,00	1.850,00	0,00	0,00	0,00
01 1.1	2013/50055	Manutenção de Espaços Verdes do Centro de Serviços da Lezíria do Tejo	02 020203	O	100		06/2013 06/2016	50,00	3.430,00	3.480,00	0,00	0,00	0,00
01 1.1	2013/50056	Revisão de Extintores do Centro de Serviços da Lezíria do Tejo	02 020220	O	100		01/2013 03/2016	0,00	790,00	790,00	0,00	0,00	0,00
01 1.1	2013/50057	Equipamentos de Proteção Individual	02 020107	O	100		01/2013 03/2016	50,00	750,00	800,00	0,00	0,00	0,00
01 1.1	2013/50058	Material de Limpeza e Higiene	02 020104	O	100		01/2013 03/2016	100,00	2.100,00	2.200,00	0,00	0,00	0,00
01 1.1	2013/50059	Material de Escritório	02 020108	O	100		01/2013 03/2016	250,00	3.600,00	3.850,00	0,00	0,00	0,00

Execução Anual das Atividades mais Relevantes

Comunidade Intermunicipal da Lezíria do Tejo

Ano: 2013
(unidade: €)

(designação da autarquia local)

Obj. Prog	Projeto	Ano / Nº	Ação	Designação	Código Classificação Orçamental	Forma de Realiz.	Fonte Financiamento (%)			Datas (Mês/Ano)		Montante Previsto			Montante executado			Nível Execução Anual (%)	Nível Execução Global (%)
							AC	AA	FC	Início	Fim	Ano	Anos seguintes	Total	Anos Anteriores	Ano	Total		
01	1.1			Funções Gerais															
01	1.1	2013/5011		Serviços Gerais de Administração Pública	02 020107	0	8	85	04/2013	12/2013	220.000,00	0,00	220.000,00	0,00	14.098,26	14.098,26	6,41	6,41	
				Aquisição de Equipamentos de Proteção Individual para Combate a Incêndios em Espaços Naturais da Lezíria do Tejo							368.708,98	316.625,00	685.333,98	0,00	120.703,97	120.703,97	32,74	17,61	
				Totais do Programa 1.1:							368.708,98	316.625,00	685.333,98	0,00	120.703,97	120.703,97	32,74	17,61	
				Totais do Objetivo 01:							368.708,98	316.625,00	685.333,98	0,00	120.703,97	120.703,97	32,74	17,61	

Execução Anual das Atividades mais Relevantes

Comunidade Intermunicipal da Lezíria do Tejo

Ano: 2013
(unidade: €)

(designação da autarquia local)

Obj. Prog	Projeto	Designação	Código Classificação Orçamental	Forma de Realiz.	Fonte Financiamento (%)			Datas (Mês/Ano)		Montante Previsto			Montante executado			Nível Execução Anual (%)	Nível Execução Global (%)
					AC	AA	FC	Início	Fim	Ano	Anos seguintes	Total	Ano	Anos Anteriores	Total		
02	2.5	Funções Sociais															
02	2.5	Serviços Culturais, Recreativos e Religiosos															
02	2.5	MANS Lezíria	02 020120	O	100			01/2013	12/2013	2.500,00	0,00	0,00	2.235,55	0,00	2.235,55	89,42	89,42
02	2.5	Material Desportivo	02 020212	O	100			01/2013	12/2013	3.500,00	0,00	0,00	3.166,00	0,00	3.166,00	90,46	90,46
02	2.5	Seguros	02 020220	O	15	85		01/2013	12/2013	7.200,00	0,00	0,00	6.125,40	0,00	6.125,40	85,07	85,07
02	2.5	Trabalhos Especializados	02 020105	O	100			01/2013	12/2013	7.000,00	0,00	0,00	5.001,81	0,00	5.001,81	71,45	71,45
02	2.5	Lanches e Almoços	02 020225	O	100			01/2013	12/2013	6.500,00	0,00	0,00	830,00	0,00	830,00	12,77	12,77
02	2.5	Outros Serviços	02 020121	O	100			01/2013	12/2013	1.000,00	0,00	0,00	392,98	0,00	392,98	39,30	39,30
02	2.5	Ruas da Lezíria															
02	2.5	Prémio para o 1.º, 2.º e 3.º Ciclo e para o Ensino Secundário/Profissional	02 020225	O	100			01/2013	12/2013	1.000,00	0,00	0,00	975,00	0,00	975,00	97,50	97,50
02	2.5	Prémio para a Implementação da Melhor Proposta de Intervenção do 3.º Ciclo e Ensino Secundário/Profissional	02 040301	O	100			01/2013	12/2013	2.500,00	0,00	0,00	0,00	0,00	0,00	0,00	0,00
Totais do Programa 2.5:										31.200,00	0,00	0,00	18.726,74	0,00	18.726,74	60,02	60,02
Totais do Objetivo 02:										31.200,00	0,00	0,00	18.726,74	0,00	18.726,74	60,02	60,02

Execução Anual das Atividades mais Relevantes

Comunidade Intermunicipal da Lezíria do Tejo

(designação da autarquia local)

Ano: 2013
(unidade: €)

Obj. Prog	Projeto	Designação	Código Classificação Orçamental	Forma de Realiz.	Fonte Financiamento (%)			Datas (Mês/Ano)		Montante Previsto			Montante executado			Nível Execução Global (%)	
					AC	AA	FC	Início	Fim	Ano	Anos seguintes	Total	Anos Anteriores	Ano	Total		
03		Funções Económicas															
03 3.5	2012/5004	Outras Funções Económicas	02 010107	O	100			11/2012	12/2014	15.500,00	20.800,00	36.300,00	0,00	15.498,00	15.498,00	99,99	42,69
03 3.5	2012/5005	Plano de Segurança Rodoviária para os Municípios da Lezíria do Tejo	02 020220	O	15	85		01/2012	05/2013	20.000,00	0,00	20.000,00	39.975,00	19.987,50	59.962,50	99,94	99,98
03 3.5	2012/5008	Plataforma Electrónica da COE-CIMLT	02 020225	O	100			10/2012	12/2013	120.900,00	0,00	120.900,00	21.761,82	115.491,83	137.253,75	95,53	96,21
03 3.5	2012/5010	Formação Contínua 2012/2013	02 020214	O	15	85		11/2012	12/2013	51.500,00	0,00	51.500,00	0,00	46.333,49	46.333,49	89,97	89,97
03 3.5	2013/5008	Estudo para Delimitação das Áreas de Vocação Turística e Localização dos Núcleos de Desenvolvimento Turístico da Lezíria do Tejo	02 020214	A	15	85		01/2013	12/2014	64.600,00	27.650,00	92.250,00	0,00	27.673,16	27.673,16	42,84	30,00
03 3.5	2013/5009	Elaboração de Estudo para o Apoio à Transição para uma Economia de Baixo Teor de Carbono em todos os Setores na Lezíria do Tejo	02 020214	O	15	85		01/2013	12/2014	107.700,00	33.900,00	141.600,00	0,00	92.237,70	92.237,70	85,64	65,14
03 3.5	2013/5010	Preparação do Quadro Estratégico Comum	02 020214	O	100			04/2013	06/2013	7.500,00	0,00	7.500,00	0,00	7.380,00	7.380,00	98,40	98,40
03 3.5	2013/5011	Participação na Feira Nacional da Agricultura	02 020208	O	100			04/2013	06/2013	9.500,00	0,00	9.500,00	0,00	8.979,00	8.979,00	94,52	94,52
03 3.5	2013/5012	Aluguer do Espaço	02 020225	O	100			04/2013	06/2013	900,00	0,00	900,00	0,00	700,01	700,01	77,78	77,78
03 3.5	2013/5013	Serviços de Hospedagem em Stand	02 020225	O	100			07/2013	06/2014	1.545,00	3.545,00	5.090,00	0,00	1.531,35	1.531,35	99,12	30,09
03 3.5	2013/5014	Projeto LinkCities	02 020214	O	15	85		07/2013	06/2015	10.000,00	82.250,00	92.250,00	0,00	0,00	0,00	0,00	0,00
03 3.5	2013/5015	Estudo de Viabilidade para a Gestão Integrada de Resíduos Sólidos Urbanos na Lezíria do Tejo	02 020214	O	100			10/2013	12/2014	10.000,00	170.000,00	180.000,00	0,00	0,00	0,00	0,00	0,00
03 3.5	2013/5015/2/1	Formação Contínua 2013/2014	02 020225	O	20	80		11/2013	10/2014	7.527,50	10.000,00	17.527,50	0,00	0,00	0,00	0,00	0,00
03 3.5	2013/5015/2/2	PPEC - Plano de Promoção para a Eficiência Energética da Energia Eléctrica	02 020217	O	20	80		11/2013	10/2015	3.000,00	35.455,88	38.455,88	0,00	0,00	0,00	0,00	0,00
03 3.5	2013/5015/2/2/1	Auditorias Energéticas	02 020220	O	20	80		11/2013	10/2015	5.183,82	70.000,00	75.183,82	0,00	0,00	0,00	0,00	0,00
03 3.5	2013/5015/2/2/2	Campanha de Informação para a Eficiência Energética	02 020220	O	20	80		11/2013	10/2015	435.356,32	453.600,88	888.957,20	61.736,82	335.812,14	397.548,96	77,14	41,82
		Outros Itens de Informação						Totais do Programa 3.5:		435.356,32	453.600,88	888.957,20	61.736,82	335.812,14	397.548,96	77,14	41,82
								Totais do Objectivo 03:		835.265,30	770.225,88	1.605.491,18	61.736,82	475.242,85	536.979,67	56,90	32,21
								Total Geral:		835.265,30	770.225,88	1.605.491,18	61.736,82	475.242,85	536.979,67	56,90	32,21

ORGÃO EXECUTIVO
Em 3 de ... de 2014

ORGÃO DELIBERATIVO
Em 28 de ... de 2014

Fluxos de Caixa

Comunidade Intermunicipal da Lezíria do Tejo

Ano: 2013

(designação da autarquia local)

(unidade: €)

Recebimentos		
Saldo da Gerência Anterior		928.372,14
Execução Orçamental	920.366,60	
Operações de Tesouraria	8.005,54	
Total das Receitas Orçamentais		1.460.960,67
Receitas Correntes		1.382.916,65
04	Taxas, multas e outras penalidades	75.210,50
0401	Taxas	75.210,50
040123	Taxas específicas das autarquias locais	75.210,50
04012399	Outras	75.210,50
0401239999	Outras	75.210,50
05	Rendimentos da propriedade	23.661,47
0502	Juros-Sociedades financeiras	23.661,47
050201	Bancos e outras instituições financeiras	23.661,47
06	Transferências correntes	1.268.662,29
0601	Sociedades e quase-sociedades não financeiras	2.500,00
060102	Privadas	2.500,00
0603	Administração central	365.858,45
060301	Estado	169.183,00
06030199	Outras	169.183,00
060306	Estado-Particip.comunit.projectos co-financiados	196.675,45
0605	Administração local	900.303,84
060501	Continente	900.303,84
08	Outras receitas correntes	15.382,39
0801	Outras	15.382,39
080199	Outras	15.382,39
08019901	Indemniz.por deterior,roubo extravio bens patrim.	350,00
08019999	Diversas	15.032,39
Receitas Capital		78.044,02
10	Transferências de capital	78.044,02
1003	Administração central	70.637,90
100307	Estado-Particip.comunitária project.co-financiados	70.637,90
10030701	Diversos	70.637,90
1005	Administração local	7.406,12
100501	Continente	7.406,12
Operações de Tesouraria		127.576,93
Total		2.516.909,74

Fluxos de Caixa

Comunidade Intermunicipal da Lezíria do Tejo

Ano: 2013

(designação da autarquia local)

(unidade: €)

Pagamentos				
Total das Despesas Orçamentais				1.163.716,91
Despesas Correntes				16.953,32
01	01	Despesas com o pessoal	13.229,03	
01	0102	Abonos variáveis ou eventuais	13.229,03	
01	010204	Ajudas de custo	1.744,20	
01	010213	Outros suplementos e prémios	11.484,83	
01	01021302	Outros	11.484,83	
01	02	Aquisição de bens e serviços	3.724,29	
01	0201	Aquisição de bens	602,66	
01	020108	Material de escritório	100,69	
01	020121	Outros bens	501,97	
01	0202	Aquisição de serviços	3.121,63	
01	020209	Comunicações	174,94	
01	020212	Seguros	1.396,22	
01	020213	Deslocações e estadas	62,17	
01	020217	Publicidade	1.488,30	
Despesas Correntes				1.081.678,40
02	01	Despesas com o pessoal	497.769,71	
02	0101	Remunerações certas e permanentes	411.497,34	
02	010104	Pessoal quadros-Regime contrato individ. trabalho	219.892,57	
02	01010401	Pessoal em Funções	219.892,57	
02	010107	Pessoal em regime de tarefa ou avença	69.565,58	
02	010109	Pessoal em qualquer outra situação	41.213,71	
02	010111	Representação	8.402,76	
02	010113	Subsídio de refeição	16.670,08	
02	010114	Subsídio de férias e de Natal	46.113,57	
02	010115	Remunerações por doença e maternidade/paternidade	9.639,07	
02	0103	Segurança social	86.272,37	
02	010301	Encargos com a saúde	2.803,94	
02	010302	Outros encargos com a saúde	5.679,16	
02	010305	Contribuições para a segurança social	69.075,23	
02	01030501	Assistência na doença dos funcionários públicos	37,50	
02	01030502	Segurança social do pessoal em RCTFP	69.037,73	
02	0103050201	Caixa Geral de Aposentações	25.445,74	
02	0103050202	Segurança social-Regime geral	43.591,99	
02	010309	Seguros	4.040,93	
02	01030901	Seguros acidentes trabalho doenças profissionais	4.040,93	
02	010310	Outras despesas de segurança social	4.673,11	
02	01031001	Eventualidade maternidade, paternidade e adopção	4.673,11	
02	02	Aquisição de bens e serviços	543.338,87	
02	0201	Aquisição de bens	42.401,30	
02	020102	Combustíveis e lubrificantes	10.912,46	
02	02010202	Gasóleo	10.912,46	
02	020104	Limpeza e higiene	1.946,96	
02	020105	Alimentação-Refeições confeccionadas	5.001,81	
02	020107	Vestuário e artigos pessoais	14.098,26	
02	020108	Material de escritório	2.209,41	
02	020117	Ferramentas e utensílios	542,25	

Fluxos de Caixa

Comunidade Intermunicipal da Lezíria do Tejo

Ano: 2013

(designação da autarquia local)

(unidade: €)

Pagamentos

Total das Despesas Orçamentais			1.163.716,91
Despesas Correntes			1.081.678,40
02	020120	Material de educação, cultura e recreio	2.235,55
02	020121	Outros bens	5.454,60
02	0202	Aquisição de serviços	500.937,57
02	020202	Limpeza e higiene	315,20
02	020203	Conservação de bens	10.375,38
02	020208	Locação de outros bens	10.068,66
02	020209	Comunicações	13.876,37
02	020210	Transportes	2.439,38
02	020212	Seguros	6.348,09
02	020213	Deslocações e estadas	1.440,10
02	020214	Estudos, pareceres, projectos e consultadoria	192.609,85
02	020215	Formação	5.067,60
02	020216	Seminários, exposições e similares	11.587,92
02	020217	Publicidade	13.562,54
02	020218	Vigilância e segurança	588,36
02	020219	Assistência técnica	32.548,17
02	020220	Outros trabalhos especializados	73.874,92
02	020225	Outros serviços	126.235,03
02	04	Transferências correntes	32.704,17
02	0401	Sociedades e quase sociedades não financeiras	32.289,86
02	040102	Privadas	32.289,86
02	0405	Administração local	414,31
02	040501	Continente	414,31
02	04050101	Municípios	414,31
02	06	Outras despesas correntes	7.865,65
02	0602	Diversas	7.865,65
02	060203	Outras	7.865,65
02	06020304	Serviços bancários	1.950,28
02	06020305	Outras	5.915,37
Despesas Capital			65.085,19
02	07	Aquisição de bens de capital	65.085,19
02	0701	Investimentos	65.085,19
02	070103	Edifícios	6.554,51
02	07010308	Reparação e beneficiação	6.554,51
02	070107	Equipamento de informática	12.134,62
02	070108	Software informático	44.525,02
02	070109	Equipamento administrativo	799,00
02	070111	Ferramentas e utensílios	1.072,04
Operações de Tesouraria			125.613,55

Fluxos de Caixa


Comunidade Intermunicipal da Lezíria do Tejo


Ano: 2013

(designação da autarquia local)

(unidade: €)

Pagamentos		
Saldo para a Gerência Seguinte		1.227.579,28
Execução Orçamental	1.217.610,36	
Operações de Tesouraria	9.968,92	
Total		2.516.909,74

ORGÃO EXECUTIVO
 Em 3 de Abril de 2014


ORGÃO DELIBERATIVO
 Em 28 de Abril de 2014




Fluxos de Caixa

Comunidade Intermunicipal da Lezíria do Tejo

Ano: 2013

(designação da autarquia local)

(unidade: €)

Recebimentos		
Saldo da Gerência Anterior		928.372,14
Execução Orçamental	920.366,60	
Operações de Tesouraria	8.005,54	
Total das Receitas Orçamentais		1.460.960,67
Receitas Correntes		1.382.916,65
Receitas Capital		78.044,02
Receitas Outras		0,00
Operações de Tesouraria		127.576,93
Total		2.516.909,74

Pagamentos		
Total das Despesas Orçamentais		1.163.716,91
Despesas Correntes		1.098.631,72
Despesas Capital		65.085,19
Operações de Tesouraria		125.613,55
Saldo para a Gerência Seguinte		1.227.579,28
Execução Orçamental	1.217.610,36	
Operações de Tesouraria	9.968,92	
Total		2.516.909,74

ORGÃO EXECUTIVO

Em 3 de Abril de 2014

[Assinatura]

ORGÃO DELIBERATIVO

Em 18 de Abril de 2014


[Assinatura]

Comunidade Intermunicipal da Lezíria do Tejo

Ano: 2013

Unidade: Euros

Contas de Ordem

	82.934,34		
Saldo da Gerência Anterior			
Garantias e Cauções		Garantias e Cauções Acionadas	0,00
Recibos para Cobrança	82.934,34	Garantias e Cauções Devolvidas	68.265,95
Garantias e Cauções Prestadas	0,00	Receita Virtual Cobrada	0,00
Receita Virtual Liquidada	618,35	Receita Virtual Anulada	0,00
	0,00	Saldo para a Gerência Seguinte	15.286,74
		Garantias e Cauções	15.286,74
		Recibos para Cobrança	0,00
TOTAL DOS RECEBIMENTOS	83.552,69	TOTAL DOS PAGAMENTOS	83.552,69

Operações de Tesouraria

Comunidade Intermunicipal da Lezíria do Tejo

Ano: 2013

(designação da autarquia local)

(unidade: EUR)

Código	Designação	SALDO GERÊNCIA ANTERIOR		MOVIMENTO ANUAL		SALDO GERÊNCIA SEGUINTE	
		Devedor	Credor	Devedor	Credor	Devedor	Credor
217	Clientes e utentes c/ cauções						
2421	Trabalho dependente		3.090,00	56.663,00		57.558,00	3.985,00
2422	Trabalho independente		541,80	13.850,93		14.919,19	1.610,06
2423	Capitais						
2424	Prediais						
2425	Pensões						
2428	Sobretaxa Extraordinária			3.267,00		3.460,00	193,00
2429	Sobre outros rendimentos						
24401	Imposto de Selo					3,09	3,09
24512	ADSE - Retenções dos Funcionários			6.046,61		6.046,61	
24522	Dos trabalhadores		989,33	14.321,41		14.300,51	968,43
24523	CGA - Descontos Empreitadas						
24529	Outras						
24532	Dos trabalhadores		1.323,59	20.320,88		20.594,98	1.597,69
24539	Outras						
24542	Retenções dos Funcionários						
2455	Retenção Art.º 118.º Lei n.º 110/2009						
245601	Cofre Previdência Funcionários e Agentes do Estado						
2457	Retenção Autoridade Tributária e Aduaneira						
2458	Cofres de previdência						
2459	Outras contribuições						
24901	Penhora Judicial de Vencimento						
2626	Cauções do pessoal						
263	Sindicatos						
268510000918	José Manuel Silva Fidalgo		265,82	265,82			
268510001221	GECOLIX - Gabinete de Estudos e Construções, Lda.						
2685210001088	Pão Alvo & Associado - SROC, Lda.					618,35	618,35

Operações de Tesouraria

Comunidade Intermunicipal da Lezíria do Tejo

Ano: 2013

(designação da autarquia local)

(unidade: EUR)

CONTAS	SALDO GERÊNCIA ANTERIOR		MOVIMENTO ANUAL		SALDO GERÊNCIA SEGUINTE	
	Devedor	Credor	Devedor	Credor	Devedor	Credor
Código	Designação					
2686109		1.795,00	10.877,90	10.076,20		993,30
		8.005,54	125.613,55	127.576,93	0,00	9.968,92
TOTAL	0,00					



Comunidade Intermunicipal da Lezíria do Tejo

RESUMO DAS MODIFICAÇÕES AO ORÇAMENTO DA RECEITA DE 2013

REVISÃO Nº 1 DE 17/04/2013

Cód. da Classif. Económica	Designação da Classificação	Previsão Inicial	Previsão Atual	Previsão Modificada		Previsão Corrigida
				Inscr./Reforço	Dimin./Anulação	
	RECEITAS CORRENTES	1.272.915,00	1.272.915,00	222.000,00		1.494.915,00
06	Transferências correntes	1.222.835,00	1.222.835,00	217.000,00		1.439.835,00
0603	Administração central	631.500,00	631.500,00	188.705,00		820.205,00
060305	Estado-Partic.portuguesa projectos co-financiados	0,00	0,00	5,00		5,00
060306	Estado-Particip.comunit.projectos co-financiados	462.500,00	462.500,00	188.700,00		651.200,00
0605	Administração local	590.300,00	590.300,00	28.295,00		618.595,00
060501	Continente	590.300,00	590.300,00	28.295,00		618.595,00
07	Venda de bens e serviços correntes	15,00	15,00	5.000,00		5.015,00
0702	Serviços	0,00	0,00	5.000,00		5.000,00
070299	Outros	0,00	0,00	5.000,00		5.000,00
07029999	Outros	0,00	0,00	5.000,00		5.000,00
Totais das receitas correntes:		1.052.800,00	1.052.800,00	222.000,00	0,00	1.274.800,00
Totais da Revisão nº 1		1.052.800,00	1.052.800,00	222.000,00	0,00	1.274.800,00

REVISÃO Nº 2 DE 25/06/2013

Cód. da Classif. Económica	Designação da Classificação	Previsão Inicial	Previsão Atual	Previsão Modificada		Previsão Corrigida
				Inscr./Reforço	Dimin./Anulação	
	OUTRAS RECEITAS	5,00	5,00	412.267,21		412.272,21
16	Saldo da gerência anterior	0,00	0,00	412.267,21		412.267,21
1601	Saldo orçamental	0,00	0,00	412.267,21		412.267,21
160101	Na posse do serviço	0,00	0,00	412.267,21		412.267,21
Totais das outras receitas:		0,00	0,00	412.267,21	0,00	412.267,21
Totais da Revisão nº 2		0,00	0,00	412.267,21	0,00	412.267,21
Totais do resumo:		1.052.800,00	1.052.800,00	634.267,21	0,00	1.687.067,21



Comunidade Intermunicipal da Lezíria do Tejo

RESUMO DAS MODIFICAÇÕES AO ORÇAMENTO DA DESPESA DE 2013

ALTERAÇÃO Nº 1 DE 05/03/2013

Cód. da Classif. Org./Económica	Designação da Classificação	Dotação Inicial	Dotação Atual	Dotação Modificada		Dotação Corrigida
				Inscr./Reforço	Dimin./Anulação	
02	Conselho Executivo da CIMLT	1.510.300,00	1.510.300,00	0,00	0,00	1.510.300,00
02	DESPESAS CORRENTES	1.192.650,00	1.192.650,00	4.000,00		1.196.650,00
02 01	Despesas com o pessoal	511.135,00	511.135,00	15.750,00		526.885,00
02 0101	Remunerações certas e permanentes	399.125,00	399.125,00	15.750,00		414.875,00
02 010107	Pessoal em regime de tarefa ou avença	51.000,00	51.000,00	15.500,00		66.500,00
02 010113	Subsidio de refeição	19.000,00	19.000,00	250,00		19.250,00
02 02	Aquisição de bens e serviços	650.125,00	650.125,00		-11.750,00	638.375,00
02 0201	Aquisição de bens	29.925,00	29.925,00	850,00		30.775,00
02 020102	Combustíveis e lubrificantes	9.725,00	9.725,00	850,00		10.575,00
02 02010202	Gasóleo	9.700,00	9.700,00	850,00		10.550,00
02 0202	Aquisição de serviços	620.200,00	620.200,00		-12.600,00	607.600,00
02 020203	Conservação de bens	4.770,00	4.770,00	4.200,00		8.970,00
02 020205	Locação de material de informática	2.500,00	2.500,00		-2.500,00	0,00
02 020210	Transportes	1.650,00	1.650,00	1.000,00		2.650,00
02 020214	Estudos, pareceres, projectos e consultadoria	240.300,00	240.300,00		-10.000,00	230.300,00
02 020216	Seminários, exposições e similares	8.000,00	8.000,00	1.750,00		9.750,00
02 020219	Assistência técnica	53.650,00	53.650,00	2.950,00		56.600,00
02 020220	Outros trabalhos especializados	97.420,00	97.420,00		-12.000,00	85.420,00
02 020225	Outros serviços	146.400,00	146.400,00	2.000,00		148.400,00
Totais das despesas correntes :		634.390,00	634.390,00	28.500,00	-24.500,00	638.390,00
02	DESPESAS DE CAPITAL	317.650,00	317.650,00		-4.000,00	313.650,00
02 07	Aquisição de bens de capital	317.500,00	317.500,00		-4.000,00	313.500,00
02 0701	Investimentos	317.500,00	317.500,00		-4.000,00	313.500,00
02 070107	Equipamento de informática	81.500,00	81.500,00	2.500,00		84.000,00
02 070108	Software informático	234.100,00	234.100,00		-6.500,00	227.600,00
Totais das despesas de capital :		315.600,00	315.600,00	2.500,00	-6.500,00	311.600,00
Totais da Alteração nº 1		949.990,00	949.990,00	31.000,00	-31.000,00	949.990,00

ALTERAÇÃO Nº 2 DE 08/04/2013

Cód. da Classif. Org./Económica	Designação da Classificação	Dotação Inicial	Dotação Atual	Dotação Modificada		Dotação Corrigida
				Inscr./Reforço	Dimin./Anulação	
02	Conselho Executivo da CIMLT	1.510.300,00	1.510.300,00	0,00	0,00	1.510.300,00
02	DESPESAS CORRENTES	1.192.650,00	1.196.650,00	11.550,00		1.208.200,00
02 02	Aquisição de bens e serviços	650.125,00	638.375,00	11.550,00		649.925,00
02 0201	Aquisição de bens	29.925,00	30.775,00	1.250,00		32.025,00
02 020108	Material de escritório	4.500,00	4.500,00	1.000,00		5.500,00
02 020121	Outros bens	2.500,00	2.500,00	250,00		2.750,00
02 0202	Aquisição de serviços	620.200,00	607.600,00	10.300,00		617.900,00
02 020210	Transportes	1.650,00	2.650,00	1.500,00		4.150,00
02 020212	Seguros	7.200,00	7.200,00	800,00		8.000,00
02 020214	Estudos, pareceres, projectos e consultadoria	240.300,00	230.300,00	5.000,00		235.300,00
02 020215	Formação	2.000,00	2.000,00	1.000,00		3.000,00
02 020220	Outros trabalhos especializados	97.420,00	85.420,00	1.000,00		86.420,00
02 020225	Outros serviços	146.400,00	148.400,00	1.000,00		149.400,00
Totais das despesas correntes :		501.970,00	482.970,00	11.550,00		494.520,00
02	DESPESAS DE CAPITAL	317.650,00	313.650,00		-11.550,00	302.100,00
02 07	Aquisição de bens de capital	317.500,00	313.500,00		-11.550,00	301.950,00
02 0701	Investimentos	317.500,00	313.500,00		-11.550,00	301.950,00
02 070108	Software informático	234.100,00	227.600,00		-11.550,00	216.050,00
Totais das despesas de capital :		234.100,00	227.600,00		-11.550,00	216.050,00
Totais da Alteração nº 2		736.070,00	710.570,00	11.550,00	-11.550,00	710.570,00



Comunidade Intermunicipal da Lezíria do Tejo

RESUMO DAS MODIFICAÇÕES AO ORÇAMENTO DA DESPESA DE 2013

ALTERAÇÃO Nº 3 DE 17/04/2013

Cód. da Classif. Org. Económica	Designação da Classificação	Dotação Inicial	Dotação Atual	Dotação Modificada		Dotação Corrigida
				Inscr./Reforço	Dimin./Anulação	
02	Conselho Executivo da CIMLT	1.510.300,00	1.510.300,00	0,00	0,00	1.510.300,00
02	DESPESAS DE CAPITAL	317.650,00	302.100,00	0,00	0,00	302.100,00
02 07	Aquisição de bens de capital	317.500,00	301.950,00	0,00	0,00	301.950,00
02 0701	Investimentos	317.500,00	301.950,00	0,00	0,00	301.950,00
02 070107	Equipamento de informática	81.500,00	84.000,00		-1.000,00	83.000,00
02 070108	Software informático	234.100,00	216.050,00	1.000,00		217.050,00
Totais das despesas de capital :		315.600,00	300.050,00	1.000,00	-1.000,00	300.050,00
Totais da Alteração nº 3		315.600,00	300.050,00	1.000,00	-1.000,00	300.050,00

REVISÃO Nº 1 DE 17/04/2013

Cód. da Classif. Org. Económica	Designação da Classificação	Dotação Inicial	Dotação Atual	Dotação Modificada		Dotação Corrigida
				Inscr./Reforço	Dimin./Anulação	
02	Conselho Executivo da CIMLT	1.510.300,00	1.510.300,00	220.000,00		1.730.300,00
02	DESPESAS CORRENTES	1.192.650,00	1.208.200,00	230.800,00		1.439.000,00
02 02	Aquisição de bens e serviços	650.125,00	649.925,00	230.000,00		879.925,00
02 0201	Aquisição de bens	29.925,00	32.025,00	220.000,00		252.025,00
02 020107	Vestuário e artigos pessoais	350,00	350,00	220.000,00		220.350,00
02 0202	Aquisição de serviços	620.200,00	617.900,00	10.000,00		627.900,00
02 020203	Conservação de bens	4.770,00	8.970,00	10.000,00		18.970,00
02 04	Transferências correntes	24.425,00	24.425,00	800,00		25.225,00
02 0401	Sociedades e quase sociedades não financeiras	20.000,00	20.000,00	800,00		20.800,00
02 040102	Privadas	20.000,00	20.000,00	800,00		20.800,00
Totais das despesas correntes :		25.120,00	29.320,00	230.800,00		260.120,00
02	DESPESAS DE CAPITAL	317.650,00	302.100,00		-10.800,00	291.300,00
02 07	Aquisição de bens de capital	317.500,00	301.950,00		-10.800,00	291.150,00
02 0701	Investimentos	317.500,00	301.950,00		-10.800,00	291.150,00
02 070108	Software informático	234.100,00	217.050,00		-10.800,00	206.250,00
Totais das despesas de capital :		234.100,00	217.050,00		-10.800,00	206.250,00
Totais da Revisão nº 1		259.220,00	246.370,00	230.800,00	-10.800,00	466.370,00

ALTERAÇÃO Nº 4 DE 13/05/2013

Cód. da Classif. Org. Económica	Designação da Classificação	Dotação Inicial	Dotação Atual	Dotação Modificada		Dotação Corrigida
				Inscr./Reforço	Dimin./Anulação	
02	Conselho Executivo da CIMLT	1.510.300,00	1.730.300,00	0,00	0,00	1.730.300,00
02	DESPESAS CORRENTES	1.192.650,00	1.439.000,00		-500,00	1.438.500,00
02 01	Despesas com o pessoal	511.135,00	526.885,00	600,00		527.485,00
02 0101	Remunerações certas e permanentes	399.125,00	414.875,00	500,00		415.375,00
02 010113	Subsidio de refeição	19.000,00	19.250,00	500,00		19.750,00
02 0103	Segurança social	111.735,00	111.735,00	100,00		111.835,00
02 010309	Seguros	4.000,00	4.000,00	100,00		4.100,00
02 01030901	Seguros acidentes trabalho doenças profissionais	4.000,00	4.000,00	100,00		4.100,00
02 02	Aquisição de bens e serviços	650.125,00	879.925,00		-1.100,00	878.825,00
02 0202	Aquisição de serviços	620.200,00	627.900,00		-1.100,00	626.800,00
02 020216	Seminários, exposições e similares	8.000,00	9.750,00	4.000,00		13.750,00
02 020225	Outros serviços	146.400,00	149.400,00		-5.100,00	144.300,00
Totais das despesas correntes :		177.400,00	182.400,00	4.600,00	-5.100,00	181.900,00
02	DESPESAS DE CAPITAL	317.650,00	291.300,00	500,00		291.800,00
02 07	Aquisição de bens de capital	317.500,00	291.150,00	500,00		291.650,00
02 0701	Investimentos	317.500,00	291.150,00	500,00		291.650,00
02 070109	Equipamento administrativo	1.000,00	1.000,00	500,00		1.500,00
Totais das despesas de capital :		1.000,00	1.000,00	500,00		1.500,00
Totais da Alteração nº 4		178.400,00	183.400,00	5.100,00	-5.100,00	183.400,00



Comunidade Intermunicipal da Lezíria do Tejo

RESUMO DAS MODIFICAÇÕES AO ORÇAMENTO DA DESPESA DE 2013

ALTERAÇÃO Nº 5 DE 23/05/2013

Cód. da Classif. Org. Económica	Designação da Classificação	Dotação Inicial	Dotação Atual	Dotação Modificada		Dotação Corrigida
				Inscr./Reforço	Dimin./Anulação	
02	Conselho Executivo da CIMLT	1.510.300,00	1.730.300,00	0,00	0,00	1.730.300,00
02	DESPESAS CORRENTES	1.192.650,00	1.438.500,00	71.000,00		1.509.500,00
02 02	Aquisição de bens e serviços	650.125,00	878.825,00	70.000,00		948.825,00
02 0202	Aquisição de serviços	620.200,00	626.800,00	70.000,00		696.800,00
02 020214	Estudos, pareceres, projectos e consultadoria	240.300,00	235.300,00	68.000,00		303.300,00
02 020215	Formação	2.000,00	3.000,00	2.000,00		5.000,00
02 06	Outras despesas correntes	6.965,00	6.965,00	1.000,00		7.965,00
02 0602	Diversas	6.965,00	6.965,00	1.000,00		7.965,00
02 060203	Outras	6.910,00	6.910,00	1.000,00		7.910,00
02 06020305	Outras	5.000,00	5.000,00	1.000,00		6.000,00
Totais das despesas correntes :		247.300,00	243.300,00	71.000,00		314.300,00
02	DESPESAS DE CAPITAL	317.650,00	291.800,00		-71.000,00	220.800,00
02 07	Aquisição de bens de capital	317.500,00	291.650,00		-71.000,00	220.650,00
02 0701	Investimentos	317.500,00	291.650,00		-71.000,00	220.650,00
02 070108	Software informático	234.100,00	206.250,00		-71.000,00	135.250,00
Totais das despesas de capital :		234.100,00	206.250,00		-71.000,00	135.250,00
Totais da Alteração nº 5		481.400,00	449.550,00	71.000,00	-71.000,00	449.550,00

REVISÃO Nº 2 DE 25/06/2013

Cód. da Classif. Org. Económica	Designação da Classificação	Dotação Inicial	Dotação Atual	Dotação Modificada		Dotação Corrigida
				Inscr./Reforço	Dimin./Anulação	
01	Assembleia Intermunicipal da CIMLT	14.700,00	14.700,00	9.075,00		23.775,00
01	DESPESAS CORRENTES	14.700,00	14.700,00	9.075,00		23.775,00
01 01	Despesas com o pessoal	9.000,00	9.000,00	8.000,00		17.000,00
01 0102	Abonos variáveis ou eventuais	9.000,00	9.000,00	8.000,00		17.000,00
01 010204	Ajudas de custo	3.000,00	3.000,00	2.000,00		5.000,00
01 010213	Outros suplementos e prémios	6.000,00	6.000,00	6.000,00		12.000,00
01 01021302	Outros	6.000,00	6.000,00	6.000,00		12.000,00
01 02	Aquisição de bens e serviços	5.700,00	5.700,00	1.075,00		6.775,00
01 0201	Aquisição de bens	750,00	750,00	500,00		1.250,00
01 020108	Material de escritório	100,00	100,00	500,00		600,00
01 0202	Aquisição de serviços	4.950,00	4.950,00	575,00		5.525,00
01 020213	Deslocações e estadas	50,00	50,00	75,00		125,00
01 020217	Publicidade	2.000,00	2.000,00	500,00		2.500,00
02	Conselho Executivo da CIMLT	1.510.300,00	1.730.300,00	403.192,21		2.133.492,21
02	DESPESAS CORRENTES	1.192.650,00	1.509.500,00	140.165,30		1.649.665,30
02 01	Despesas com o pessoal	511.135,00	527.485,00	58.200,00		585.685,00
02 0101	Remunerações certas e permanentes	399.125,00	415.375,00	38.200,00		453.575,00
02 010107	Pessoal em regime de tarefa ou avença	51.000,00	66.500,00	8.000,00		74.500,00
02 010113	Subsidio de refeição	19.000,00	19.750,00	200,00		19.950,00
02 010114	Subsídio de férias e de Natal	25.000,00	25.000,00	24.000,00		49.000,00
02 010115	Remunerações por doença e maternidade/paternidade	10.800,00	10.800,00	6.000,00		16.800,00
02 0103	Segurança social	111.735,00	111.835,00	20.000,00		131.835,00
02 010305	Contribuições para a segurança social	85.075,00	85.075,00	12.500,00		97.575,00
02 01030502	Segurança social do pessoal em RCTFP	85.000,00	85.000,00	12.500,00		97.500,00
02 0103050201	Caixa Geral de Aposentações	25.000,00	25.000,00	2.500,00		27.500,00
02 0103050202	Segurança social-Regime geral	60.000,00	60.000,00	10.000,00		70.000,00
02 010309	Seguros	4.000,00	4.100,00	1.000,00		5.100,00
02 01030901	Seguros acidentes trabalho doenças profissionais	4.000,00	4.100,00	1.000,00		5.100,00
02 010310	Outras despesas de segurança social	50,00	50,00	6.500,00		6.550,00
02 01031001	Eventualidade maternidade, paternidade e adopção	25,00	25,00	6.500,00		6.525,00
02 02	Aquisição de bens e serviços	650.125,00	948.825,00	57.965,30		1.006.790,30
02 0201	Aquisição de bens	29.925,00	252.025,00	3.150,00		255.175,00
02 020102	Combustíveis e lubrificantes	9.725,00	10.575,00	1.600,00		12.175,00
02 02010202	Gasóleo	9.700,00	10.550,00	1.600,00		12.150,00
02 020105	Alimentação-Refeições confeccionadas	6.000,00	6.000,00	1.000,00		7.000,00
02 020107	Vestuário e artigos pessoais	350,00	220.350,00	50,00		220.400,00



Comunidade Intermunicipal da Lezíria do Tejo

RESUMO DAS MODIFICAÇÕES AO ORÇAMENTO DA DESPESA DE 2013

REVISÃO Nº 2 DE 25/06/2013

Cód. da Classif. Org. Económica	Designação da Classificação	Dotação Inicial	Dotação Atual	Dotação Modificada		Dotação Corrigida
				Inscr./Reforço	Dimin./Anulação	
02 020121	Outros bens	2.500,00	2.750,00	500,00		3.250,00
02 0202	Aquisição de serviços	620.200,00	696.800,00	54.815,30		751.615,30
02 020202	Limpeza e higiene	100,00	100,00	500,00		600,00
02 020203	Conservação de bens	4.770,00	18.970,00		-620,00	18.350,00
02 020209	Comunicações	27.690,00	27.690,00		-9.651,02	18.038,98
02 020210	Transportes	1.650,00	4.150,00	1.500,00		5.650,00
02 020212	Seguros	7.200,00	8.000,00	900,00		8.900,00
02 020213	Deslocações e estadas	100,00	100,00	1.500,00		1.600,00
02 020214	Estudos, pareceres, projectos e consultadoria	240.300,00	303.300,00	22.527,50		325.827,50
02 020215	Formação	2.000,00	5.000,00	5.000,00		10.000,00
02 020217	Publicidade	16.500,00	16.500,00	10.500,00		27.000,00
02 020218	Vigilância e segurança	750,00	750,00		-50,00	700,00
02 020219	Assistência técnica	53.650,00	56.600,00	2.100,00		58.700,00
02 020220	Outros trabalhos especializados	97.420,00	86.420,00	5.563,82		91.983,82
02 020225	Outros serviços	146.400,00	144.300,00	15.045,00		159.345,00
02 04	Transferências correntes	24.425,00	25.225,00	20.000,00		45.225,00
02 0401	Sociedades e quase sociedades não financeiras	20.000,00	20.800,00	20.000,00		40.800,00
02 040102	Privadas	20.000,00	20.800,00	20.000,00		40.800,00
02 06	Outras despesas correntes	6.965,00	7.965,00	4.000,00		11.965,00
02 0602	Diversas	6.965,00	7.965,00	4.000,00		11.965,00
02 060203	Outras	6.910,00	7.910,00	4.000,00		11.910,00
02 06020301	Outras restituições	250,00	250,00	500,00		750,00
02 06020304	Serviços bancários	1.500,00	1.500,00	500,00		2.000,00
02 06020305	Outras	5.000,00	6.000,00	3.000,00		9.000,00
Totais das despesas correntes :		849.805,00	1.162.405,00	159.561,32	-10.321,02	1.311.645,30
02	DESPESAS DE CAPITAL	317.650,00	220.800,00	263.026,91		483.826,91
02 07	Aquisição de bens de capital	317.500,00	220.650,00	263.026,91		483.676,91
02 0701	Investimentos	317.500,00	220.650,00	263.026,91		483.676,91
02 070104	Construções diversas	0,00	0,00	20.796,91		20.796,91
02 07010404	Iluminação pública	0,00	0,00	9.325,20		9.325,20
02 07010409	Sinalização e trânsito	0,00	0,00	11.471,71		11.471,71
02 070107	Equipamento de informática	81.500,00	83.000,00	40.200,00		123.200,00
02 070108	Software informático	234.100,00	135.250,00	202.030,00		337.280,00
Totais das despesas de capital :		315.600,00	218.250,00	263.026,91		481.276,91
Totais da Revisão nº 2		1.165.405,00	1.380.655,00	422.588,23	-10.321,02	1.792.922,21

ALTERAÇÃO Nº 6 DE 13/09/2013

Cód. da Classif. Org. Económica	Designação da Classificação	Dotação Inicial	Dotação Atual	Dotação Modificada		Dotação Corrigida
				Inscr./Reforço	Dimin./Anulação	
01	Assembleia Intermunicipal da CIMLT	14.700,00	23.775,00		-450,00	23.325,00
01	DESPESAS CORRENTES	14.700,00	23.775,00		-450,00	23.325,00
01 01	Despesas com o pessoal	9.000,00	17.000,00		-450,00	16.550,00
01 0102	Abonos variáveis ou eventuais	9.000,00	17.000,00		-450,00	16.550,00
01 010204	Ajudas de custo	3.000,00	5.000,00		-450,00	4.550,00
02	Conselho Executivo da CIMLT	1.510.300,00	2.133.492,21	450,00		2.133.942,21
02	DESPESAS CORRENTES	1.192.650,00	1.649.665,30		-800,00	1.648.865,30
02 02	Aquisição de bens e serviços	650.125,00	1.006.790,30		-1.300,00	1.005.490,30
02 0201	Aquisição de bens	29.925,00	255.175,00	2.000,00		257.175,00
02 020117	Ferramentas e utensílios	50,00	50,00	500,00		550,00
02 020121	Outros bens	2.500,00	3.250,00	1.500,00		4.750,00
02 0202	Aquisição de serviços	620.200,00	751.615,30		-3.300,00	748.315,30
02 020213	Deslocações e estadas	100,00	1.600,00	1.000,00		2.600,00
02 020215	Formação	2.000,00	10.000,00		-1.500,00	8.500,00
02 020220	Outros trabalhos especializados	97.420,00	91.983,82	700,00		92.683,82
02 020225	Outros serviços	146.400,00	159.345,00		-3.500,00	155.845,00
02 06	Outras despesas correntes	6.965,00	11.965,00	500,00		12.465,00
02 0602	Diversas	6.965,00	11.965,00	500,00		12.465,00



Comunidade Intermunicipal da Lezíria do Tejo

RESUMO DAS MODIFICAÇÕES AO ORÇAMENTO DA DESPESA DE 2013

ALTERAÇÃO Nº 6 DE 13/09/2013

Cód. da Classif. Org. Económica	Designação da Classificação	Dotação Inicial	Dotação Atual	Dotação Modificada		Dotação Corrigida
				Inscr./Reforço	Dimin./Anulação	
02 060203	Outras	6.910,00	11.910,00	500,00		12.410,00
02 06020304	Serviços bancários	1.500,00	2.000,00	500,00		2.500,00
Totais das despesas correntes :		252.970,00	273.228,82	4.200,00	-5.450,00	271.978,82
02	DESPESAS DE CAPITAL	317.650,00	483.826,91	1.250,00		485.076,91
02 07	Aquisição de bens de capital	317.500,00	483.676,91	1.250,00		484.926,91
02 0701	Investimentos	317.500,00	483.676,91	1.250,00		484.926,91
02 070111	Ferramentas e utensílios	100,00	100,00	1.250,00		1.350,00
Totais das despesas de capital :		100,00	100,00	1.250,00		1.350,00
Totais da Alteração nº 6		253.070,00	273.328,82	5.450,00	-5.450,00	273.328,82

ALTERAÇÃO Nº 7 DE 07/11/2013

Cód. da Classif. Org. Económica	Designação da Classificação	Dotação Inicial	Dotação Atual	Dotação Modificada		Dotação Corrigida
				Inscr./Reforço	Dimin./Anulação	
02	Conselho Executivo da CIMLT	1.510.300,00	2.133.942,21	0,00	0,00	2.133.942,21
02	DESPESAS CORRENTES	1.192.650,00	1.648.865,30	18.500,00		1.667.365,30
02 01	Despesas com o pessoal	511.135,00	585.685,00		-200,00	585.485,00
02 0101	Remunerações certas e permanentes	399.125,00	453.575,00		-200,00	453.375,00
02 010114	Subsídio de férias e de Natal	25.000,00	49.000,00	1.000,00		50.000,00
02 010115	Remunerações por doença e maternidade/paternidade	10.800,00	16.800,00		-1.200,00	15.600,00
02 02	Aquisição de bens e serviços	650.125,00	1.005.490,30	18.700,00		1.024.190,30
02 0201	Aquisição de bens	29.925,00	257.175,00	200,00		257.375,00
02 020117	Ferramentas e utensílios	50,00	550,00	200,00		750,00
02 0202	Aquisição de serviços	620.200,00	748.315,30	18.500,00		766.815,30
02 020214	Estudos, pareceres, projectos e consultadoria	240.300,00	325.827,50	18.500,00		344.327,50
Totais das despesas correntes :		276.150,00	392.177,50	19.700,00	-1.200,00	410.677,50
02	DESPESAS DE CAPITAL	317.650,00	485.076,91		-18.500,00	466.576,91
02 07	Aquisição de bens de capital	317.500,00	484.926,91		-18.500,00	466.426,91
02 0701	Investimentos	317.500,00	484.926,91		-18.500,00	466.426,91
02 070103	Edifícios	100,00	100,00	8.000,00		8.100,00
02 07010308	Reparação e beneficiação	100,00	100,00	8.000,00		8.100,00
02 070107	Equipamento de informática	81.500,00	123.200,00		-26.500,00	96.700,00
Totais das despesas de capital :		81.600,00	123.300,00	8.000,00	-26.500,00	104.800,00
Totais da Alteração nº 7		357.750,00	515.477,50	27.700,00	-27.700,00	515.477,50

ALTERAÇÃO Nº 8 DE 02/12/2013

Cód. da Classif. Org. Económica	Designação da Classificação	Dotação Inicial	Dotação Atual	Dotação Modificada		Dotação Corrigida
				Inscr./Reforço	Dimin./Anulação	
02	Conselho Executivo da CIMLT	1.510.300,00	2.133.942,21	0,00	0,00	2.133.942,21
02	DESPESAS CORRENTES	1.192.650,00	1.667.365,30	0,00	0,00	1.667.365,30
02 01	Despesas com o pessoal	511.135,00	585.485,00	2.500,00		587.985,00
02 0103	Segurança social	111.735,00	131.835,00	2.500,00		134.335,00
02 010305	Contribuições para a segurança social	85.075,00	97.575,00	2.500,00		100.075,00
02 01030502	Segurança social do pessoal em RCTFP	85.000,00	97.500,00	2.500,00		100.000,00
02 0103050201	Caixa Geral de Aposentações	25.000,00	27.500,00	2.500,00		30.000,00
02 02	Aquisição de bens e serviços	650.125,00	1.024.190,30		-2.500,00	1.021.690,30
02 0201	Aquisição de bens	29.925,00	257.375,00	3.500,00		260.875,00
02 020121	Outros bens	2.500,00	4.750,00	3.500,00		8.250,00
02 0202	Aquisição de serviços	620.200,00	766.815,30		-6.000,00	760.815,30
02 020214	Estudos, pareceres, projectos e consultadoria	240.300,00	344.327,50		-4.000,00	340.327,50
02 020219	Assistência técnica	53.650,00	58.700,00		-1.000,00	57.700,00



Comunidade Intermunicipal da Lezíria do Tejo

RESUMO DAS MODIFICAÇÕES AO ORÇAMENTO DA DESPESA DE 2013

ALTERAÇÃO Nº 8 DE 02/12/2013

Cód. da Classif. Org. Económica	Designação da Classificação	Dotação Inicial	Dotação Atual	Dotação Modificada		Dotação Corrigida
				Inscr./Reforço	Dimin./Anulação	
02 020225	Outros serviços	146.400,00	155.845,00		-1.000,00	154.845,00
Totais das despesas correntes :		467.850,00	591.122,50	6.000,00	-6.000,00	591.122,50
Totais da Alteração nº 8		467.850,00	591.122,50	6.000,00	-6.000,00	591.122,50
Totais do resumo:		5.164.755,00	5.600.513,82	812.188,23	-179.921,02	6.232.781,03

Comunidade Intermunicipal da Lezíria do Tejo

RESUMO DAS MODIFICAÇÕES ÀS GRANDES OPÇÕES DO PLANO (G.O.P.) DE 2013

ALTERAÇÃO Nº 1 DE 05/03/2013

Obj. Prog.	Projeto	Ano	Nº	Ação	Sub aç.	Designação	Classif. Orçamental		Financiamento Definido		Corrigido
							Org.	Económica	Inicial	Atual	
01						Funções Gerais			200.050,00	-6.650,00	193.400,00
01	1.1	2013	1			Serviços Gerais de Administração Pública			200.050,00	-6.650,00	193.400,00
01	1.1	2013	1			Serviços Gerais - Despesas de Investimento			21.100,00	7.000,00	28.100,00
01	1.1	2013	1	1		Equipamento de Informática	02	070107	6.700,00	2.500,00	9.200,00
01	1.1	2013	1	2		Software	02	070108	12.500,00	4.500,00	17.000,00
01	1.1	2013	5001			Lezíria do Tejo - Assistência Técnica 2013			29.350,00	-2.500,00	26.850,00
01	1.1	2013	5001	5		Locação de Material de Informática	02	020205	2.500,00	-2.500,00	0,00
01	1.1	2013	5002			Serviços Gerais - Despesas Correntes			81.160,00	850,00	82.010,00
01	1.1	2013	5002	1		Combustíveis Rodoviários através de Cartão Eletrónico de Abastecimento	02	02010202	9.650,00	850,00	10.500,00
01	1.1	2013	5005			CCE-CIMLT e Procedimentos ao Abrigo de Acordos Quadro			33.340,00	-12.000,00	21.340,00
01	1.1	2013	5005	2		Plataforma Electrónica	02	020220	21.000,00	-12.000,00	9.000,00
03						Funções Económicas			681.600,00	-5.500,00	676.100,00
03	3.5	2012	5004			Outras Funções Económicas			681.600,00	-5.500,00	676.100,00
03	3.5	2012	5010			Plano de Segurança Rodoviária para os Municípios da Lezíria do Tejo	02	010107	0,00	15.500,00	15.500,00
03	3.5	2012	5010			Estudo para Delimitação das Áreas de Vocação Turística e Localização dos Núcleos de Desenvolvimento Turístico da Lezíria do Tejo	02	020214	61.500,00	-10.000,00	51.500,00
03	3.5	2013	2			Ribatejo Digital III			296.400,00	-11.000,00	285.400,00
03	3.5	2013	2	4		Módulos para Plataforma Educação	02	070108	73.000,00	-11.000,00	62.000,00
							Totais da Alteração nº 1		186.850,00	-12.150,00	174.700,00

ALTERAÇÃO Nº 2 DE 08/04/2013

Obj. Prog.	Projeto	Ano	Nº	Ação	Sub aç.	Designação	Classif. Orçamental		Financiamento Definido		Corrigido
							Org.	Económica	Inicial	Atual	
03						Funções Económicas			681.600,00	-11.550,00	664.550,00
03	3.5	2013	2			Outras Funções Económicas			681.600,00	-11.550,00	664.550,00
03	3.5	2013	2			Ribatejo Digital III			296.400,00	-11.550,00	273.850,00
03	3.5	2013	2	4		Módulos para Plataforma Educação	02	070108	73.000,00	-11.550,00	50.450,00
							Totais da Alteração nº 2		73.000,00	-11.550,00	50.450,00

Comunidade Intermunicipal da Lezíria do Tejo

RESUMO DAS MODIFICAÇÕES ÀS GRANDES OPÇÕES DO PLANO (G.O.P.) DE 2013

Obj. Prog.	Projeto Ano	Projeto Nº	Ação	Sub aç.	Designação	Classif. Orçamental		Financiamento Definido		Corrigido	
						Org.	Económica	Inicial	Atual		Modificado
01	1.1				Funções Gerais			200.050,00	193.400,00	-1.000,00	412.400,00
01	1.1	1			Serviços Gerais de Administração Pública			200.050,00	193.400,00	-1.000,00	412.400,00
01	1.1	1			Serviços Gerais - Despesas de Investimento			21.100,00	28.100,00	-1.000,00	27.100,00
01	1.1	1	1		Equipamento de Informática	02	070107	6.700,00	9.200,00	-1.000,00	8.200,00
03	3.5				Funções Económicas			681.600,00	664.550,00	1.000,00	654.750,00
03	3.5				Outras Funções Económicas			681.600,00	664.550,00	1.000,00	654.750,00
03	3.5	2			Ribatejo Digital III			296.400,00	273.850,00	1.000,00	264.050,00
03	3.5	2	4		Módulos para Plataforma Educação	02	070108	73.000,00	50.450,00	1.000,00	40.650,00
Totais da Alteração nº 3								79.700,00	59.650,00	0,00	48.850,00

REVISÃO Nº 1 DE 17/04/2013

Obj. Prog.	Projeto Ano	Projeto Nº	Ação	Sub aç.	Designação	Classif. Orçamental		Financiamento Definido		Corrigido	
						Org.	Económica	Inicial	Atual		Modificado
01	1.1				Funções Gerais			200.050,00	193.400,00	220.000,00	412.400,00
01	1.1				Serviços Gerais de Administração Pública			200.050,00	193.400,00	220.000,00	412.400,00
01	1.1	5011			Aquisição de Equipamentos de Proteção Individual para Combate a Incêndios em Espaços Naturais da Lezíria do Tejo	02	020107	0,00	0,00	220.000,00	220.000,00
03	3.5				Funções Económicas			681.600,00	664.550,00	-10.800,00	654.750,00
03	3.5				Outras Funções Económicas			681.600,00	664.550,00	-10.800,00	654.750,00
03	3.5	2			Ribatejo Digital III			296.400,00	273.850,00	-10.800,00	264.050,00
03	3.5	2	4		Módulos para Plataforma Educação	02	070108	73.000,00	50.450,00	-10.800,00	40.650,00
Totais da Revisão nº 1								73.000,00	50.450,00	209.200,00	260.650,00

ALTERAÇÃO Nº 4 DE 13/05/2013

Obj. Prog.	Projeto Ano	Projeto Nº	Ação	Sub aç.	Designação	Classif. Orçamental		Financiamento Definido		Corrigido	
						Org.	Económica	Inicial	Atual		Modificado
01	1.1				Funções Gerais			200.050,00	412.400,00	500,00	412.900,00
01	1.1				Serviços Gerais de Administração Pública			200.050,00	412.400,00	500,00	412.900,00
01	1.1	1			Serviços Gerais - Despesas de Investimento			21.100,00	27.100,00	500,00	27.600,00
01	1.1	1	3		Equipamento Administrativo	02	070109	1.000,00	1.000,00	500,00	1.500,00

Comunidade Intermunicipal da Lezíria do Tejo

RESUMO DAS MODIFICAÇÕES ÀS GRANDES OPÇÕES DO PLANO (G.O.P.) DE 2013

ALTERAÇÃO Nº 4 DE 13/05/2013

Obj. Prog.	Projeto Ano	Projeto Nº	Ação	Sub aç.	Designação	Classif. Orçamental		Financiamento Definido			
						Org.	Económica	Inicial	Modificado	Atual	Modificado
03	3.5				Funções Económicas	681.600,00		681.600,00	654.750,00	-5.100,00	649.650,00
03	3.5				Outras Funções Económicas	681.600,00		681.600,00	654.750,00	-5.100,00	649.650,00
03	3.5	2012	5008		Formação Contínua 2012/2013	02	020225	132.000,00	132.000,00	-5.100,00	126.900,00
Totais da Alteração nº 4						133.000,00		133.000,00	133.000,00	-4.600,00	128.400,00

ALTERAÇÃO Nº 5 DE 23/05/2013

Obj. Prog.	Projeto Ano	Projeto Nº	Ação	Sub aç.	Designação	Classif. Orçamental		Financiamento Definido			
						Org.	Económica	Inicial	Modificado	Atual	Modificado
03	3.5				Funções Económicas	681.600,00		681.600,00	649.650,00	-71.000,00	578.650,00
03	3.5	2013	2		Outras Funções Económicas	681.600,00		681.600,00	649.650,00	-71.000,00	578.650,00
03	3.5	2013	2	1	Ribatejo Digital III	296.400,00		296.400,00	264.050,00	-71.000,00	193.050,00
03	3.5	2013	2	1	Criação de Sistema de High Availability, Disaster Recovery e Business Continuity para o DataCenter	221.400,00		221.400,00	221.400,00	-71.000,00	150.400,00
03	3.5	2013	2	1	Software	147.600,00	070108	147.600,00	147.600,00	-71.000,00	76.600,00
Totais da Alteração nº 5						147.600,00		147.600,00	147.600,00	-71.000,00	76.600,00

REVISÃO Nº 2 DE 25/06/2013

Obj. Prog.	Projeto Ano	Projeto Nº	Ação	Sub aç.	Designação	Classif. Orçamental		Financiamento Definido			
						Org.	Económica	Inicial	Modificado	Atual	Modificado
01	1.1				Funções Gerais	200.050,00		200.050,00	412.900,00	-23.291,00	389.609,00
01	1.1	2013	1		Serviços Gerais de Administração Pública	200.050,00		200.050,00	412.900,00	-23.291,00	389.609,00
01	1.1	2013	1		Serviços Gerais - Despesas de Investimento	21.100,00		21.100,00	27.600,00	-6.000,00	21.600,00
01	1.1	2013	1	1	Equipamento de Informática	6.700,00	070107	6.700,00	8.200,00	5.000,00	13.200,00
01	1.1	2013	1	2	Software	12.500,00	070108	12.500,00	17.000,00	-11.000,00	6.000,00
01	1.1	2013	5001		Lezíria do Tejo - Assistência Técnica 2013	29.350,00		29.350,00	26.850,00	-600,00	26.250,00
01	1.1	2013	5001	2	Seguro Viatura EAT	600,00	020212	600,00	600,00	-600,00	0,00
01	1.1	2013	5002		Serviços Gerais - Despesas Correntes	81.160,00		81.160,00	82.010,00	-10.851,00	71.159,00
01	1.1	2013	5002	1	Combustíveis Rodoviários através de Cartão Eletrónico de Abastecimento	9.650,00	02010202	9.650,00	10.500,00	1.600,00	12.100,00
01	1.1	2013	5002	3	Comunicações de Dados e Voz Fixas	22.140,00	020209	22.140,00	22.140,00	-12.151,00	9.989,00
01	1.1	2013	5002	6	Manutenção do WebSIG dos Municípios da Lezíria do Tejo	25.000,00	020219	25.000,00	25.000,00	-400,00	24.600,00

Comunidade Intermunicipal da Lezíria do Tejo

RESUMO DAS MODIFICAÇÕES ÀS GRANDES OPÇÕES DO PLANO (G.O.P.) DE 2013

REVISÃO Nº 2 DE 25/06/2013

Obj. Prog.	Projeto	Ano	Nº	Ação	Sub aq.	Designação	Classif. Org. Económica	Org. Económica	Inicial	Atual	Financiamento Definido	
											Modificado	Corrigido
01	1.1	2013	5002	11		Serviços de Segurança do Centro de Serviços da Lezíria do Tejo	02	020218	0,00	0,00	100,00	100,00
01	1.1	2013	5005			CCE-CIMLT e Procedimentos ao Abrigo de Acordos Quadro			33.340,00	21.340,00	-5.840,00	15.500,00
01	1.1	2013	5005	2		Plataforma Electrónica	02	020220	21.000,00	9.000,00	-1.500,00	7.500,00
01	1.1	2013	5005	3		Serviços de Higiene, Segurança e Medicina no Trabalho	02	020220	1.000,00	1.000,00	-500,00	500,00
01	1.1	2013	5005	4		Serviços de Segurança do Centro de Serviços da Lezíria do Tejo	02	020218	200,00	200,00	-150,00	50,00
01	1.1	2013	5005	5		Manutenção de Espaços Verdes do Centro de Serviços da Lezíria do Tejo	02	020203	670,00	670,00	-620,00	50,00
01	1.1	2013	5005	6		Revisão de Extintores do Centro de Serviços da Lezíria do Tejo	02	020220	370,00	370,00	-370,00	0,00
01	1.1	2013	5005	7		Equipamentos de Proteção Individual	02	020107	350,00	350,00	-300,00	50,00
01	1.1	2013	5005	8		Material de Limpeza e Higiene	02	020104	1.000,00	1.000,00	-900,00	100,00
01	1.1	2013	5005	9		Material de Escritório	02	020108	1.750,00	1.750,00	-1.500,00	250,00
02						Funções Sociais			31.700,00	31.700,00	1.000,00	32.700,00
02	2.5	2013	5006			Serviços Culturais, Recreativos e Religiosos			31.700,00	31.700,00	1.000,00	32.700,00
02	2.5	2013	5006	4		MAIS Lezíria			26.700,00	26.700,00	1.000,00	27.700,00
03						Lanches e Almoços	02	020105	6.000,00	6.000,00	1.000,00	7.000,00
03	3.5					Funções Económicas			681.600,00	578.650,00	302.283,00	880.933,00
03	3.5					Outras Funções Económicas			681.600,00	578.650,00	302.283,00	880.933,00
03	3.5	2012	5008			Formação Contínua 2012/2013	02	020225	132.000,00	126.900,00	-6.000,00	120.900,00
03	3.5	2013	2	1		Ribatejo Digital III			296.400,00	193.050,00	237.230,00	430.280,00
03	3.5	2013	2	1		Criação de Sistema de High Availability, Disaster Recovery e Business Continuity para o DataCenter			221.400,00	150.400,00	69.600,00	220.000,00
03	3.5	2013	2	1	1	Hardware	02	070107	73.800,00	73.800,00	36.200,00	110.000,00
03	3.5	2013	2	1	2	Software	02	070108	147.600,00	76.600,00	33.400,00	110.000,00
03	3.5	2013	2	2		Plataforma Intermunicipal de Informação em Tempo Real	02	070108	0,00	0,00	20.000,00	20.000,00
03	3.5	2013	2	3		Plataforma CCE-CIMLT	02	070108	0,00	0,00	7.380,00	7.380,00
03	3.5	2013	2	5		Plataforma do sigMA - CIMLT	02	070108	0,00	0,00	46.125,00	46.125,00
03	3.5	2013	2	6		Plataforma de Faturação Electrónica	02	070108	0,00	0,00	46.125,00	46.125,00
03	3.5	2013	2	7		Módulos de Interoperabilidade dos ERP com as Plataformas	02	070108	0,00	0,00	50.000,00	50.000,00
03	3.5	2013	2	8		Equipamento de Informática	02	070107	1.000,00	1.000,00	-1.000,00	0,00
03	3.5	2013	2	9		Software Informático	02	070108	1.000,00	1.000,00	-1.000,00	0,00



Comunidade Intermunicipal da Lezíria do Tejo

RESUMO DAS MODIFICAÇÕES ÀS GRANDES OPÇÕES DO PLANO (G.O.P.) DE 2013

REVISÃO Nº 2 DE 25/06/2013

Obj. Prog.	Projeto Ano Nº	Ação	Sub aç.	Designação	Classif. Orçamental		Financiamento Definido					
					Org.	Económica	Inicial	Modificado	Atual	Corrigido		
03	3.5	2013	3	PPEC - Plano de Promoção para a Eficiência Energética da Energia Elétrica			0,00	0,00	20.797,00	20.797,00		
03	3.5	2013	3	1	Eficiência Energética em Iluminação Pública	02	07010404	0,00	0,00	9.325,00	9.325,00	
03	3.5	2013	3	2	Eficiência Energética em Sinalização Semafórica	02	07010409	0,00	0,00	11.472,00	11.472,00	
03	3.5	2013	4		COE-CIMILT e Procedimentos ao Abrigo de Acordos Quadro			0,00	0,00	11.000,00	11.000,00	
03	3.5	2013	4	1	Licenciamento de Sistemas Operativos e Ferramentas Office02	02	070108	0,00	0,00	11.000,00	11.000,00	
03	3.5	2013	5012		Projeto LinkCities	02	020225	0,00	0,00	3.545,00	3.545,00	
03	3.5	2013	5013		Estudo de Viabilidade para a Gestão Integrada de Resíduos Sólidos Urbanos na Lezíria do Tejo	02	020214	0,00	0,00	10.000,00	10.000,00	
03	3.5	2013	5014		Formação Contínua 2013/2014	02	020225	0,00	0,00	10.000,00	10.000,00	
03	3.5	2013	5015		PPEC - Plano de Promoção para a Eficiência Energética da Energia Elétrica			0,00	0,00	15.711,00	15.711,00	
03	3.5	2013	5015	1	Auditorias Energéticas	02	020214	0,00	0,00	7.528,00	7.528,00	
03	3.5	2013	5015	2	Campanha de Informação para a Eficiência Energética			0,00	0,00	8.184,00	8.184,00	
03	3.5	2013	5015	2	1	Anúncios	02	020217	0,00	0,00	3.000,00	3.000,00
03	3.5	2013	5015	2	2	Outros Itens de Informação	02	020220	0,00	0,00	5.184,00	5.184,00
					Totais da Revisão nº 2			464.330,00	383.080,00	279.993,00	663.073,00	

ALTERAÇÃO Nº 6 DE 13/09/2013

Obj. Prog.	Projeto Ano Nº	Ação	Sub aç.	Designação	Classif. Orçamental		Financiamento Definido				
					Org.	Económica	Inicial	Modificado	Atual	Corrigido	
01				Funções Gerais			200.050,00	389.609,00	1.950,00	391.559,00	
01	1.1	2013	1	Serviços Gerais de Administração Pública			200.050,00	389.609,00	1.950,00	391.559,00	
01	1.1	2013	1	Serviços Gerais - Despesas de Investimento			21.100,00	21.600,00	1.250,00	22.850,00	
01	1.1	2013	1	7	Ferramentas e Utensílios	02	070111	100,00	100,00	1.250,00	1.350,00
01	1.1	2013	5004		LabRuído			5.100,00	5.100,00	700,00	5.800,00
01	1.1	2013	5004	3	Serviços de Metrologia	02	020220	600,00	600,00	700,00	1.300,00
02				Funções Sociais			31.700,00	32.700,00	-1.500,00	31.200,00	
02	2.5	2013	5007		Serviços Culturais, Recreativos e Religiosos			31.700,00	32.700,00	-1.500,00	31.200,00
02	2.5	2013	5007		Ruas da Lezíria			5.000,00	5.000,00	-1.500,00	3.500,00
02	2.5	2013	5007	1	Prémio para o 1.º, 2.º e 3.º Ciclo e para o Ensino Secundário/Profissional	02	020225	2.500,00	2.500,00	-1.500,00	1.000,00

Comunidade Intermunicipal da Lezíria do Tejo

RESUMO DAS MODIFICAÇÕES ÀS GRANDES OPÇÕES DO PLANO (G.O.P.) DE 2013

ALTERAÇÃO Nº 6 DE 13/09/2013

Obj. Prog.	Projeto Ano	Projeto Nº	Ação	Sub aç.	Designação	Classif. Orçamental		Financiamento Definido			
						Org.	Económica	Inicial	Modificado	Atual	Modificado
03	3.5				Funções Económicas			681.600,00	880.933,00	-2.000,00	878.933,00
03	3.5				Outras Funções Económicas			681.600,00	880.933,00	-2.000,00	878.933,00
03	3.5	2013	5012		Projeto LinkCities	02	020225	0,00	3.545,00	-2.000,00	1.545,00
Totais da Alteração nº 6								3.200,00	6.745,00	-1.550,00	5.195,00

ALTERAÇÃO Nº 7 DE 07/11/2013

Obj. Prog.	Projeto Ano	Projeto Nº	Ação	Sub aç.	Designação	Classif. Orçamental		Financiamento Definido			
						Org.	Económica	Inicial	Modificado	Atual	Modificado
01					Funções Gerais			200.050,00	391.559,00	8.000,00	399.559,00
01	1.1				Serviços Gerais de Administração Pública			200.050,00	391.559,00	8.000,00	399.559,00
01	1.1	2013	1		Serviços Gerais - Despesas de Investimento			21.100,00	22.850,00	8.000,00	30.850,00
01	1.1	2013	1	8	Reparação e Beneficiação do Centro de Serviços da Lezíria do Tejo	02	07010308	100,00	100,00	8.000,00	8.100,00
03					Funções Económicas			681.600,00	878.933,00	-8.000,00	870.933,00
03	3.5				Outras Funções Económicas			681.600,00	878.933,00	-8.000,00	870.933,00
03	3.5	2013	2		Ribatejo Digital III			296.400,00	430.280,00	-26.500,00	403.780,00
03	3.5	2013	2	1	Criação de Sistema de High Availability, Disaster Recovery e Business Continuity para o DataCenter			221.400,00	220.000,00	-26.500,00	193.500,00
03	3.5	2013	2	1	Hardware	02	070107	73.800,00	110.000,00	-26.500,00	83.500,00
03	3.5	2013	5009		Preparação do Quadro Estratégico Comum	02	020214	89.200,00	89.200,00	18.500,00	107.700,00
Totais da Alteração nº 7								163.100,00	199.300,00	0,00	199.300,00

Totais do resumo: 1.323.780,00 1.228.675,00 388.343,00 1.607.218,00

Comunidade Intermunicipal da Lezíria do Tejo

RESUMO DAS MODIFICAÇÕES AO PLANO PLURIANUAL DE INVESTIMENTOS (P.P.I.) DE 2013

ALTERAÇÃO Nº 1 DE 05/03/2013

Obj. Prog.	Projeto	Ano	Nº	Ação	Sub aç.	Designação	Classif. Orçamental		Financiamento Definido		
							Org.	Económica	Inicial	Modificado	Atual
01						Funções Gerais			200.050,00	7.000,00	193.400,00
01	1.1	2013	1			Serviços Gerais de Administração Pública			200.050,00	7.000,00	193.400,00
01	1.1	2013	1			Serviços Gerais - Despesas de Investimento			21.100,00	7.000,00	28.100,00
01	1.1	2013	1	1		Equipamento de Informática	02	070107	6.700,00	2.500,00	9.200,00
01	1.1	2013	1	2		Software	02	070108	12.500,00	4.500,00	17.000,00
03						Funções Económicas			681.600,00	-11.000,00	676.100,00
03	3.5	2013	2			Outras Funções Económicas			681.600,00	-11.000,00	676.100,00
03	3.5	2013	2			Ribatejo Digital III			296.400,00	-11.000,00	285.400,00
03	3.5	2013	2	4		Módulos para Plataforma Educação	02	070108	73.000,00	-11.000,00	62.000,00
Totais da Alteração nº 1									92.200,00	-4.000,00	88.200,00

ALTERAÇÃO Nº 2 DE 08/04/2013

Obj. Prog.	Projeto	Ano	Nº	Ação	Sub aç.	Designação	Classif. Orçamental		Financiamento Definido		
							Org.	Económica	Inicial	Modificado	Atual
03						Funções Económicas			681.600,00	-11.550,00	664.550,00
03	3.5	2013	2			Outras Funções Económicas			681.600,00	-11.550,00	664.550,00
03	3.5	2013	2			Ribatejo Digital III			296.400,00	-11.550,00	273.850,00
03	3.5	2013	2	4		Módulos para Plataforma Educação	02	070108	73.000,00	-11.550,00	50.450,00
Totais da Alteração nº 2									62.000,00	-11.550,00	50.450,00

ALTERAÇÃO Nº 3 DE 17/04/2013

Obj. Prog.	Projeto	Ano	Nº	Ação	Sub aç.	Designação	Classif. Orçamental		Financiamento Definido		
							Org.	Económica	Inicial	Modificado	Atual
01						Funções Gerais			200.050,00	-1.000,00	412.400,00
01	1.1	2013	1			Serviços Gerais de Administração Pública			200.050,00	-1.000,00	412.400,00
01	1.1	2013	1			Serviços Gerais - Despesas de Investimento			21.100,00	-1.000,00	27.100,00
01	1.1	2013	1	1		Equipamento de Informática	02	070107	6.700,00	-1.000,00	8.200,00
03						Funções Económicas			681.600,00	1.000,00	654.750,00
03	3.5	2013	2			Outras Funções Económicas			681.600,00	1.000,00	654.750,00
03	3.5	2013	2			Ribatejo Digital III			296.400,00	1.000,00	264.050,00

Comunidade Intermunicipal da Lezíria do Tejo

RESUMO DAS MODIFICAÇÕES AO PLANO PLURIANUAL DE INVESTIMENTOS (P.P.I.) DE 2013

ALTERAÇÃO Nº 3 DE 17/04/2013

Obj. Prog.	Projeto Ano Nº	Ação	Sub aç.	Designação	Classif. Orçamental		Financiamento Definido				
					Org.	Económica	Inicial	Modificado	Atual	Corrigido	
03	3.5	2013	2	4	Módulos para Plataforma Educação	02	070108	73.000,00	50.450,00	1.000,00	40.650,00
Totais da Alteração nº 3								79.700,00	59.650,00	0,00	48.850,00

REVISÃO Nº 1 DE 17/04/2013

Obj. Prog.	Projeto Ano Nº	Ação	Sub aç.	Designação	Classif. Orçamental		Financiamento Definido				
					Org.	Económica	Inicial	Modificado	Atual	Corrigido	
03											
03	3.5				Funções Económicas			681.600,00	664.550,00	-10.800,00	654.750,00
03	3.5	2013	2		Outras Funções Económicas			681.600,00	664.550,00	-10.800,00	654.750,00
03	3.5	2013	2		Ribatejo Digital III			296.400,00	273.850,00	-10.800,00	264.050,00
03	3.5	2013	2	4	Módulos para Plataforma Educação	02	070108	73.000,00	50.450,00	-10.800,00	40.650,00
Totais da Revisão nº 1								73.000,00	50.450,00	-10.800,00	40.650,00

ALTERAÇÃO Nº 4 DE 13/05/2013

Obj. Prog.	Projeto Ano Nº	Ação	Sub aç.	Designação	Classif. Orçamental		Financiamento Definido				
					Org.	Económica	Inicial	Modificado	Atual	Corrigido	
01											
01	1.1				Funções Gerais			200.050,00	412.400,00	500,00	412.900,00
01	1.1	2013	1		Serviços Gerais de Administração Pública			200.050,00	412.400,00	500,00	412.900,00
01	1.1	2013	1		Serviços Gerais - Despesas de Investimento			21.100,00	27.100,00	500,00	27.600,00
01	1.1	2013	1	3	Equipamento Administrativo	02	070109	1.000,00	1.000,00	500,00	1.500,00
Totais da Alteração nº 4								1.000,00	1.000,00	500,00	1.500,00

ALTERAÇÃO Nº 5 DE 23/05/2013

Obj. Prog.	Projeto Ano Nº	Ação	Sub aç.	Designação	Classif. Orçamental		Financiamento Definido				
					Org.	Económica	Inicial	Modificado	Atual	Corrigido	
03											
03	3.5				Funções Económicas			681.600,00	649.650,00	-71.000,00	578.650,00
03	3.5	2013	2		Outras Funções Económicas			681.600,00	649.650,00	-71.000,00	578.650,00
03	3.5	2013	2		Ribatejo Digital III			296.400,00	264.050,00	-71.000,00	193.050,00
03	3.5	2013	2	1	Criação de Sistema de High Availability, Disaster Recovery e Business Continuity para o DataCenter			221.400,00	221.400,00	-71.000,00	150.400,00

Comunidade Intermunicipal da Lezíria do Tejo

RESUMO DAS MODIFICAÇÕES AO PLANO PLURIANUAL DE INVESTIMENTOS (P.P.I.) DE 2013

ALTERAÇÃO Nº 5 DE 23/05/2013

Obj. Prog.	Projeto Ano Nº	Ação	Sub aç.	Designação	Classif. Orçamental Org. Económica	Financiamento Definido				
						Inicial	Atual	Modificado		
03	3.5	2013	2	1	02	070108	147.600,00	147.600,00	-71.000,00	76.600,00
Totais da Alteração nº 5							147.600,00	147.600,00	-71.000,00	76.600,00

REVISÃO Nº 2 DE 25/06/2013

Obj. Prog.	Projeto Ano Nº	Ação	Sub aç.	Designação	Classif. Orçamental Org. Económica	Financiamento Definido				
						Inicial	Atual	Modificado		
01				Funções Gerais			200.050,00	412.900,00	-6.000,00	389.609,00
01	1.1	2013	1	Serviços Gerais de Administração Pública			200.050,00	412.900,00	-6.000,00	389.609,00
01	1.1	2013	1	Serviços Gerais - Despesas de Investimento			21.100,00	27.600,00	-6.000,00	21.600,00
01	1.1	2013	1	Equipamento de Informática	02	070107	6.700,00	8.200,00	5.000,00	13.200,00
01	1.1	2013	1	Software	02	070108	12.500,00	17.000,00	-11.000,00	6.000,00
03				Funções Económicas			681.600,00	578.650,00	269.027,00	880.933,00
03	3.5	2013	2	Outras Funções Económicas			681.600,00	578.650,00	269.027,00	880.933,00
03	3.5	2013	2	Ribatejo Digital III			296.400,00	193.050,00	237.230,00	430.280,00
03	3.5	2013	2	Criação de Sistema de High Availability, Disaster Recovery e Business Continuity para o DataCenter			221.400,00	150.400,00	69.600,00	220.000,00
03	3.5	2013	2	Hardware	02	070107	73.800,00	73.800,00	36.200,00	110.000,00
03	3.5	2013	2	Software	02	070108	147.600,00	76.600,00	33.400,00	110.000,00
03	3.5	2013	2	Plataforma Intermunicipal de Informação em Tempo Real	02	070108	0,00	0,00	20.000,00	20.000,00
03	3.5	2013	2	Plataforma CCE-CIMLT	02	070108	0,00	0,00	7.380,00	7.380,00
03	3.5	2013	2	Plataforma do sigMA - CIMLT	02	070108	0,00	0,00	46.125,00	46.125,00
03	3.5	2013	2	Plataforma de Faturação Eletrónica	02	070108	0,00	0,00	46.125,00	46.125,00
03	3.5	2013	2	Módulos de Interoperabilidade dos ERP com as Plataformas	02	070108	0,00	0,00	50.000,00	50.000,00
03	3.5	2013	2	Equipamento de Informática	02	070107	1.000,00	1.000,00	-1.000,00	0,00
03	3.5	2013	2	Software Informático	02	070108	1.000,00	1.000,00	-1.000,00	0,00
03	3.5	2013	3	PPEC - Plano de Promoção para a Eficiência Energética da Energia Elétrica			0,00	0,00	20.797,00	20.797,00
03	3.5	2013	3	Eficiência Energética em Iluminação Pública	02	07010404	0,00	0,00	9.325,00	9.325,00
03	3.5	2013	3	Eficiência Energética em Sinalização Semafórica	02	07010409	0,00	0,00	11.472,00	11.472,00
03	3.5	2013	4	CCE-CIMLT e Procedimentos ao Abrigo de Acordos Quadro			0,00	0,00	11.000,00	11.000,00

Comunidade Intermunicipal da Lezíria do Tejo

RESUMO DAS MODIFICAÇÕES AO PLANO PLURIANUAL DE INVESTIMENTOS (P.P.I.) DE 2013

REVISÃO Nº 2 DE 25/06/2013

Obj. Prog.	Projeto	Ano	Nº	Ação	Sub aç.	Designação	Classif. Orçamental		Financiamento Definido			
							Org. Económica	070108	Inicial	Modificado	Atual	Corrigido
03	3.5	2013	4	1		Licenciamento de Sistemas Operativos e Ferramentas Office02	070108	0,00	0,00	11.000,00	11.000,00	
Totais da Revisão nº 2								242.600,00	0,00	177.600,00	263.027,00	440.627,00

ALTERAÇÃO Nº 6 DE 13/09/2013

Obj. Prog.	Projeto	Ano	Nº	Ação	Sub aç.	Designação	Classif. Orçamental		Financiamento Definido			
							Org. Económica		Inicial	Modificado	Atual	Corrigido
01						Funções Gerais						
01	1.1					Serviços Gerais de Administração Pública				200.050,00	389.609,00	
01	1.1	2013	1			Serviços Gerais - Despesas de Investimento				200.050,00	389.609,00	
01	1.1	2013	1	7		Ferramentas e Utensílios	02	070111	100,00	21.600,00	22.850,00	
Totais da Alteração nº 6									100,00	100,00	1.250,00	1.350,00

ALTERAÇÃO Nº 7 DE 07/11/2013

Obj. Prog.	Projeto	Ano	Nº	Ação	Sub aç.	Designação	Classif. Orçamental		Financiamento Definido			
							Org. Económica		Inicial	Modificado	Atual	Corrigido
01						Funções Gerais						
01	1.1					Serviços Gerais de Administração Pública				200.050,00	391.559,00	
01	1.1	2013	1			Serviços Gerais - Despesas de Investimento				200.050,00	391.559,00	
01	1.1	2013	1	8		Reparação e Beneficiação do Centro de Serviços da Lezíria do Tejo	02	07010308	100,00	22.850,00	30.850,00	
03						Funções Económicas						
03	3.5					Outras Funções Económicas				681.600,00	870.933,00	
03	3.5	2013	2			Ribatejo Digital III				681.600,00	870.933,00	
03	3.5	2013	2	1		Criação de Sistema de High Availability, Disaster Recovery e Business Continuity para o DataCenter				296.400,00	403.780,00	
03	3.5	2013	2	1	1	Hardware	02	070107	73.800,00	220.000,00	193.500,00	
Totais da Alteração nº 7									73.900,00	110.000,00	-26.500,00	83.500,00
Totais do resumo:									783.100,00	700.700,00	148.927,00	839.827,00

Comunidade Intermunicipal da Lezíria do Tejo

RESUMO DAS MODIFICAÇÕES AO PLANO DAS ATIVIDADES MAIS RELEVANTES (A.M.R.) DE 2013

ALTERAÇÃO Nº 1 DE 05/03/2013

Obj. Prog.	Projeto Ano	Projeto Nº	Ação	Sub aç.	Designação	Classif. Orçamental		Financiamento Definido		Corrigido
						Org.	Económica	Inicial	Modificado	
01					Funções Gerais	200.050,00		200.050,00	-13.650,00	193.400,00
01	1.1	2013	5001		Serviços Gerais de Administração Pública	200.050,00		200.050,00	-13.650,00	193.400,00
01	1.1	2013	5001		Lezíria do Tejo - Assistência Técnica 2013	29.350,00		29.350,00	-2.500,00	26.850,00
01	1.1	2013	5001	5	Locação de Material de Informática	2.500,00	02 020205	2.500,00	-2.500,00	0,00
01	1.1	2013	5002		Serviços Gerais - Despesas Correntes	81.160,00		81.160,00	850,00	82.010,00
01	1.1	2013	5002	1	Combustíveis Rodoviários através de Cartão Eletrónico de Abastecimento	9.650,00	02 02010202	9.650,00	850,00	10.500,00
01	1.1	2013	5005		CCE-CIMLT e Procedimentos ao Abrigo de Acordos Quadro	33.340,00		33.340,00	-12.000,00	21.340,00
01	1.1	2013	5005	2	Plataforma Electrónica	21.000,00	02 020220	21.000,00	-12.000,00	9.000,00
03	3.5				Funções Económicas	681.600,00		681.600,00	5.500,00	676.100,00
03	3.5	2012	5004		Outras Funções Económicas	681.600,00		681.600,00	5.500,00	676.100,00
03	3.5	2012	5004		Plano de Segurança Rodoviária para os Municípios da Lezíria do Tejo	0,00	02 010107	0,00	15.500,00	15.500,00
03	3.5	2012	5010		Estudo para Delimitação das Áreas de Vocação Turística e Localização dos Núcleos de Desenvolvimento Turístico da Lezíria do Tejo	61.500,00	02 020214	61.500,00	-10.000,00	51.500,00
Totais da Alteração nº 1						94.650,00		94.650,00	-8.150,00	86.500,00

REVISÃO Nº 1 DE 17/04/2013

Obj. Prog.	Projeto Ano	Projeto Nº	Ação	Sub aç.	Designação	Classif. Orçamental		Financiamento Definido		Corrigido
						Org.	Económica	Inicial	Modificado	
01					Funções Gerais	200.050,00		193.400,00	220.000,00	412.400,00
01	1.1				Serviços Gerais de Administração Pública	200.050,00		193.400,00	220.000,00	412.400,00
01	1.1	2013	5011		Aquisição de Equipamentos de Proteção Individual para Combate a Incêndios em Espaços Naturais da Lezíria do Tejo	0,00	02 020107	0,00	220.000,00	220.000,00
Totais da Revisão nº 1						0,00		0,00	220.000,00	220.000,00

ALTERAÇÃO Nº 4 DE 13/05/2013

Obj. Prog.	Projeto Ano	Projeto Nº	Ação	Sub aç.	Designação	Classif. Orçamental		Financiamento Definido		Corrigido
						Org.	Económica	Inicial	Modificado	
03					Funções Económicas	681.600,00		654.750,00	-5.100,00	649.650,00

Comunidade Intermunicipal da Lezíria do Tejo

RESUMO DAS MODIFICAÇÕES AO PLANO DAS ATIVIDADES MAIS RELEVANTES (A.M.R.) DE 2013

ALTERAÇÃO Nº 4 DE 13/05/2013

Obj. Prog.	Projeto Ano	Projeto Nº	Ação	Sub aç.	Designação	Classif. Orçamental		Financiamento Definido			
						Org.	Económica	Inicial	Modificado	Atual	Modificado
03	3.5				Outras Funções Económicas			681.600,00	654.750,00	-5.100,00	649.650,00
03	3.5	2012	5008		Formação Contínua 2012/2013	02	020225	132.000,00	132.000,00	-5.100,00	126.900,00
Totais da Alteração nº 4								132.000,00	132.000,00	-5.100,00	126.900,00

REVISÃO Nº 2 DE 25/06/2013

Obj. Prog.	Projeto Ano	Projeto Nº	Ação	Sub aç.	Designação	Classif. Orçamental		Financiamento Definido			
						Org.	Económica	Inicial	Modificado	Atual	Modificado
01					Funções Gerais			200.050,00	412.900,00	-17.291,00	389.609,00
01	1.1	2013	5001		Serviços Gerais de Administração Pública			200.050,00	412.900,00	-17.291,00	389.609,00
01	1.1	2013	5001		Lezíria do Tejo - Assistência Técnica 2013			29.350,00	26.850,00	-600,00	26.250,00
01	1.1	2013	5002	2	Seguro Viatura EAT	02	020212	600,00	600,00	-600,00	0,00
01	1.1	2013	5002		Serviços Gerais - Despesas Correntes			81.160,00	82.010,00	-10.851,00	71.159,00
01	1.1	2013	5002	1	Combustíveis Rodoviários através de Cartão Eletrónico de Abastecimento	02	02010202	9.650,00	10.500,00	1.600,00	12.100,00
01	1.1	2013	5002	3	Comunicações de Dados e Voz Fixas	02	020209	22.140,00	22.140,00	-12.151,00	9.989,00
01	1.1	2013	5002	6	Manutenção do WebSIG dos Municípios da Lezíria do Tejo	02	020219	25.000,00	25.000,00	-400,00	24.600,00
01	1.1	2013	5002	11	Serviços de Segurança do Centro de Serviços da Lezíria do Tejo	02	020218	0,00	0,00	100,00	100,00
01	1.1	2013	5005		CCE-CIMLT e Procedimentos ao Abrigo de Acordos Quadro			33.340,00	21.340,00	-5.840,00	15.500,00
01	1.1	2013	5005	2	Plataforma Electrónica	02	020220	21.000,00	9.000,00	-1.500,00	7.500,00
01	1.1	2013	5005	3	Serviços de Higiene, Segurança e Medicina no Trabalho	02	020220	1.000,00	1.000,00	-500,00	500,00
01	1.1	2013	5005	4	Serviços de Segurança do Centro de Serviços da Lezíria do Tejo	02	020218	200,00	200,00	-150,00	50,00
01	1.1	2013	5005	5	Manutenção de Espaços Verdes do Centro de Serviços da Lezíria do Tejo	02	020203	670,00	670,00	-620,00	50,00
01	1.1	2013	5005	6	Revisão de Extintores do Centro de Serviços da Lezíria do Tejo	02	020220	370,00	370,00	-370,00	0,00
01	1.1	2013	5005	7	Equipamentos de Proteção Individual	02	020107	350,00	350,00	-300,00	50,00
01	1.1	2013	5005	8	Material de Limpeza e Higiene	02	020104	1.000,00	1.000,00	-900,00	100,00
01	1.1	2013	5005	9	Material de Escritório	02	020108	1.750,00	1.750,00	-1.500,00	250,00
02					Funções Sociais			31.700,00	31.700,00	1.000,00	32.700,00
02	2.5				Serviços Culturais, Recreativos e Religiosos			31.700,00	31.700,00	1.000,00	32.700,00
02	2.5	2013	5006		MAIS Lezíria			26.700,00	26.700,00	1.000,00	27.700,00

Comunidade Intermunicipal da Lezíria do Tejo

RESUMO DAS MODIFICAÇÕES AO PLANO DAS ATIVIDADES MAIS RELEVANTES (A.M.R.) DE 2013

REVISÃO Nº 2 DE 25/06/2013

Obj./Prog.	Projeto Ano Nº	Ação	Sub aç.	Designação	Classif. Orçamental		Financiamento Definido		Corrigido	
					Org.	Económica	Inicial	Atual		Modificado
02	2.5 2013 5006	4		Lanches e Almoços	02	020105	6.000,00	6.000,00	1.000,00	7.000,00
03	3.5			Funções Económicas			681.600,00	578.650,00	33.256,00	880.933,00
03	3.5			Outras Funções Económicas			681.600,00	578.650,00	33.256,00	880.933,00
03	3.5 2012 5008			Formação Contínua 2012/2013	02	020225	132.000,00	126.900,00	-6.000,00	120.900,00
03	3.5 2013 5012			Projeto LinkCities	02	020225	0,00	0,00	3.545,00	3.545,00
03	3.5 2013 5013			Estudo de Viabilidade para a Gestão Integrada de Resíduos Sólidos Urbanos na Lezíria do Tejo	02	020214	0,00	0,00	10.000,00	10.000,00
03	3.5 2013 5014			Formação Contínua 2013/2014	02	020225	0,00	0,00	10.000,00	10.000,00
03	3.5 2013 5015			PPEC - Plano de Promoção para a Eficiência Energética da Energia Elétrica	02	020214	0,00	0,00	15.711,00	15.711,00
03	3.5 2013 5015	1		Auditorias Energéticas	02	020214	0,00	0,00	7.528,00	7.528,00
03	3.5 2013 5015	2		Campanha de Informação para a Eficiência Energética	02	020217	0,00	0,00	8.184,00	8.184,00
03	3.5 2013 5015	2	1	Anúncios	02	020217	0,00	0,00	3.000,00	3.000,00
03	3.5 2013 5015	2	2	Outros Itens de Informação	02	020220	0,00	0,00	5.184,00	5.184,00
Totais da Revisão nº 2							221.730,00	205.480,00	16.966,00	222.446,00

ALTERAÇÃO Nº 6 DE 13/09/2013

Obj./Prog.	Projeto Ano Nº	Ação	Sub aç.	Designação	Classif. Orçamental		Financiamento Definido		Corrigido	
					Org.	Económica	Inicial	Atual		Modificado
01				Funções Gerais			200.050,00	389.609,00	700,00	391.559,00
01	1.1			Serviços Gerais de Administração Pública			200.050,00	389.609,00	700,00	391.559,00
01	1.1 2013 5004			LabRuído			5.100,00	5.100,00	700,00	5.800,00
01	1.1 2013 5004	3		Serviços de Metrologia	02	020220	600,00	600,00	700,00	1.300,00
02				Funções Sociais			31.700,00	32.700,00	-1.500,00	31.200,00
02	2.5			Serviços Culturais, Recreativos e Religiosos			31.700,00	32.700,00	-1.500,00	31.200,00
02	2.5 2013 5007			Ruas da Lezíria			5.000,00	5.000,00	-1.500,00	3.500,00
02	2.5 2013 5007	1		Prémio para o 1.º, 2.º e 3.º Ciclo e para o Ensino Secundário/Profissional	02	020225	2.500,00	2.500,00	-1.500,00	1.000,00
03				Funções Económicas			681.600,00	880.933,00	-2.000,00	878.933,00
03	3.5			Outras Funções Económicas			681.600,00	880.933,00	-2.000,00	878.933,00
03	3.5 2013 5012			Projeto LinkCities	02	020225	0,00	3.545,00	-2.000,00	1.545,00
Totais da Alteração nº 6							3.100,00	6.645,00	-2.800,00	3.845,00



Comunidade Intermunicipal da Lezíria do Tejo

RESUMO DAS MODIFICAÇÕES AO PLANO DAS ATIVIDADES MAIS RELEVANTES (A.M.R.) DE 2013

ALTERAÇÃO Nº 7 DE 07/11/2013

Obj. Prog.	Projeto	Ano	Nº	Ação	Sub aç.	Designação	Classif. Orçamental		Financiamento Definido		Corrigido	
							Org.	Económica	Inicial	Modificado		Atual
03						Funções Económicas			681.600,00	878.933,00	18.500,00	870.933,00
03	3.5					Outras Funções Económicas			681.600,00	878.933,00	18.500,00	870.933,00
03	3.5	2013	5009			Preparação do Quadro Estratégico Comum	02	020214	89.200,00	89.200,00	18.500,00	107.700,00
Totais da Alteração nº 7									89.200,00	89.200,00	18.500,00	107.700,00
Totais do resumo:									540.680,00	527.975,00	239.416,00	767.391,00

CONTRATAÇÃO ADMINISTRATIVA - SITUAÇÃO DOS CONTRATOS

Ano: 2013

COMUNIDADE INTERMUNICIPAL DA LEZIRIA DO TEJO

Entidade	Objeto	Data (3)	Valor (€/IVA) (4)	Modalidade de Adjudicação (5)	Visto do Tribunal de Contas		Pagamentos na Gerência		Pagamentos Acumulados		Observações					
					Número do Registo (6)	Data (7)	Data do Primeiro Pagamento (8)	Trabalhos Normais (9)	Revisão de Preços (10)	Trabalhos a Mais (11)		Total (12)=(9)+(10)+(11)	Trabalhos Normais (13)	Revisão de Preços (14)	Trabalhos a Mais (15)	Total (16)=(13)+(14)+(15)
(1) Pão Alvo e Associados - SROC, Lda.	(2) Prestação de Serviços de Revisão Legal de Contas dos Anos 2011 a 2013	14-01-2011	19.003,50 €	g)	-	-	02-03-2011	6.334,50 €	- €	- €	9.501,75 €	- €	- €	- €	9.501,75 €	(17)
Pacheco de Amorim & Associados - Sociedade de Advogados, RL	Consultadoria Jurídica	15-03-2013	31.881,60 €	g)	-	-	19-04-2012	14.735,40 €	- €	- €	13.284,00 €	- €	- €	- €	13.284,00 €	
Metafiscal, Lda	Serviços de Gestão de Projectos no âmbito do projecto de formação contínua	24-10-2012	66.406,45 €	g)	-	-	30-11-2012	52.650,18 €	- €	- €	15.756,30 €	- €	- €	- €	15.756,30 €	
Significado, Lda	Serviços de Formação para realização de acções de formação no âmbito da formação contínua	24-10-2012	74.009,80 €	g)	-	-	04-12-2012	62.841,75 €	- €	- €	6.005,52 €	- €	- €	- €	6.005,52 €	
AtelierLógico, Lda	Reestruturação dos sites da CIMLT, Municípios Associados e do Portal Ribatejo Digital	15-09-2011	12.705,00 €	g)	-	-	04-12-2012	246,00 €	- €	- €	246,00 €	- €	- €	- €	246,00 €	
Saphety Level - Trusted Services, SA	Serviços para aquisição de global de compras electronicas e serviços de apoio à actividade da CCE-CIMLT	18-05-2011	79.950,00 €	g)	-	-	30-09-2011	19.987,50 €	- €	- €	19.987,50 €	- €	- €	- €	19.987,50 €	
Saphety Level - Trusted Services, SA	Serviços para aquisição de global de compras electronicas e serviços de apoio à actividade da CCE-CIMLT	30-05-2013	29.520,00 €	g)	-	-	17-09-2013	7.380,00 €	- €	- €	7.380,00 €	- €	- €	- €	7.380,00 €	
Companhia de Seguros Açoreana	Aquisição de Serviços na área dos seguros	31-03-2011	25.542,81 €	g)	-	-	16-05-2011	8.619,43 €	- €	- €	8.619,43 €	- €	- €	- €	8.619,43 €	
Bruno Soares Arquitectos, Lda	Estudo para a identificação e Regulamentação das Áreas de Vocaçao Turística da Lezíria do Tejo	22-01-2013	51.481,65 €	g)	-	-	28-02-2013	46.333,49 €	- €	- €	46.333,49 €	- €	- €	- €	46.333,49 €	
Augusto Mateus & Associados, Sociedade de Consultadoria	Elaboração do Programa Territorial Integrado para a Lezíria do Tejo	22-01-2013	92.237,70 €	g)	-	-	22-02-2013	92.237,70 €	- €	- €	92.237,70 €	- €	- €	- €	92.237,70 €	
CEETA-ECO, Consultores em Energia, Lda	Estudo para o Apoio à Trasmigração para uma Economia de Baixo Teor de Carbono em todos os sectores na Lezíria do Tejo	24-01-2013	92.243,85 €	g)	-	-	14-02-2013	27.673,16 €	- €	- €	27.673,16 €	- €	- €	- €	27.673,16 €	
SECUR, Lda	Aquisição de Capacetes florestais (OPTE 5) no âmbito do procedimento Aquisição de Equipamentos de Protecção Individual para Combate a Incêndios em Espaços Naturais na Lezíria do Tejo	17-10-2013	14.098,26 €	g)	-	-	30-12-2013	14.098,26 €	- €	- €	14.098,26 €	- €	- €	- €	14.098,26 €	
PT Comunicações	Aquisição de Módulos para Plataforma de Educação	22-02-2013	40.589,95 €	g)	-	-	25-05-2013	40.589,92 €	- €	- €	40.589,92 €	- €	- €	- €	40.589,92 €	
Petróleos de Portugal - Petrolgal, S.A.	Contrato de Aquisição de Combustíveis Rodoviários através de Cartão Electrónico de Abastecimento	22-11-2012	24.617,78 €	a)	-	-	28-12-2012	10.912,46 €	- €	- €	10.912,46 €	- €	- €	- €	10.912,46 €	
ECATOTALINSP, SA	Fornecimento de Serviços de Inspeções de Elevadores	18-01-2013	73.800,00 €	g)	-	-	12-03-2013	28.599,96 €	- €	- €	28.599,96 €	- €	- €	- €	28.599,96 €	

a) Concurso público
b) Concurso limitado sem a apresentação de candidaturas
c) Ajuste directo

Transferências Correntes Obtidas

Comunidade Intermunicipal da Lezíria do Tejo

(designação da autarquia local)

Ano: 2013

(unidade: €)

Disposições Legais	Entidade	Valor	Observações
Operação ALENT-07-0827-FEDER-000657	Carta Desportiva da Lezíria do Tejo	9.561,23	
	Instituto Financeiro para o Desenvolvimento Regional, IP	9.561,23	
Operação ALENT-07-0726-FEDER-001116	Ribatejo Digital II - 1.ª Fase	16.330,71	
	Instituto Financeiro para o Desenvolvimento Regional, IP	16.330,71	
Operação ALENT-10-0173-FEDER-001290	Lezíria do Tejo - Assistência Técnica 2011	7.949,64	
	Instituto Financeiro para o Desenvolvimento Regional, IP	7.949,64	
Operação ALENT-10-0173-FEDER-001771	Lezíria do Tejo - Assistência Técnica 2012	63.453,62	
	Instituto Financeiro para o Desenvolvimento Regional, IP	63.453,62	
Operação ALENT-07-0827-FEDER-001927	Elaboração de Estudos para a Promoção da Lezíria do Tejo	52.169,15	
	Instituto Financeiro para o Desenvolvimento Regional, IP	52.169,15	
Candidatura 074065/2012/34	Programa Operacional Potencial Humano	8.010,08	
	Instituto de Gestão Financeira da Segurança Social	8.010,08	
Operação ATFDR-01-0273-FEDER-000064	Elaboração do PTI da Lezíria do Tejo	39.201,02	
	Instituto Financeiro para o Desenvolvimento Regional, IP	39.201,02	

Transferências Correntes Obtidas

Ano: 2013
(unidade: €)

Comunidade Intermunicipal da Lezíria do Tejo

(designação da autarquia local)

Disposições Legais	Entidade	Valor	Observações
Coordenação de Segurança em Obra			
Protocolo de 02/11/2010	Município de Almeirim	41.691,58	
Protocolo de 02/11/2010	Município de Alpiarça	14.106,80	
Protocolo de 02/11/2010	Município de Azambuja	159,93	
Protocolo de 02/11/2010	Município de Benavente	701,09	
Protocolo de 02/11/2010	Município de Chamusca	2.030,78	
Protocolo de 02/11/2010	Município de Coruche	4.305,70	
Protocolo de 02/11/2010	Município de Golegã	5.117,40	
Protocolo de 23/12/2010	Município de Rio Maior	2.789,83	
Protocolo de 02/11/2010	Município de Salvaterra de Magos	5.366,16	
Protocolo de 02/11/2010	Município de Santarém	4.762,04	
Protocolo de 02/11/2010	Município de Santarém	2.351,85	
Deliberação do Conselho Executivo de 25/10/2011	MAIS Lezíria 2012	2.500,00	
	Petrogal - Petróleos de Portugal, SA	2.500,00	
Deliberação da Assembleia Intermunicipal de 18/02/2009	Quotizações	809.425,00	
	Município de Almeirim	91.034,00	
	Município de Alpiarça	33.252,00	
	Município de Azambuja	68.022,00	
	Município de Benavente	45.682,00	
	Município de Chamusca	157.839,00	
	Município de Coruche	85.150,00	
	Município de Golegã	32.436,00	
	Município de Rio Maior	30.219,00	
	Município de Salvaterra de Magos	51.870,00	
	Município de Santarém	213.921,00	

Transferências Correntes Obtidas

Comunidade Intermunicipal da Lezíria do Tejo

(designação da autarquia local)

Ano: 2013

(unidade: €)

Disposições Legais	Entidade	Valor	Observações
Art.º 93.º Lei n.º 66-B/2012, de 31 de dezembro	Transferências para as Áreas Metropolitanas e Associações de Municípios DGAL - Direcção-Geral das Autarquias Locais	169.183,00	
Protocolo de 30/08/2007	Viaturas "Internet nas Freguesias" Município de Azambuja Município de Coruche Município de Rio Maior Município de Santarém	1.594,68 191,52 191,52 190,37 1.021,27	
Protocolo de 31/01/2008	Manutenção da Vaia Real de Alpiarça do Troço Compreendido entre a Ponte de Alpiarça e Ponte de Almeirim Município de Almeirim	4.492,50 4.492,50	
Deliberação da Junta da CULT de 11/04/2008	Participação na Feira Nacional de Agricultura Município de Almeirim	1.439,38 1.439,38	
Deliberação do Conselho de Administração da AMLT de 03/04/2003	Trilho Pedonal e Ciclável Ribeira de Santarém - Valada Município de Santarém	35.892,08 35.892,08	
Protocolo de 30/08/2007	Serviços de Engenharia Electrotécnica Município de Almeirim	5.768,62 5.768,62	
Total:		1.268.662,29	

Transferências de Capital Obtidas

Comunidade Intermunicipal da Lezíria do Tejo

(designação da autarquia local)

Ano: 2013

(unidade: €)

Disposições Legais	Entidade	Valor	Observações
Operação ALENT-07-0726-FEDER-001116	Ribatejo Digital II - 1.ª Fase	58.740,30	
	Instituto Financeiro para o Desenvolvimento Regional, IP	58.740,30	
Operação ALENT-08-0131-FEDER-000853	Execução da Altimetria e Hidrografia à Escala 1:10.000 para a Lezíria do Tejo	11.897,60	
	Instituto Financeiro para o Desenvolvimento Regional, IP	11.897,60	
	Lezíria em Rede	1.131,79	
Protocolo de 23/10/2007	Município de Almeirim	633,73	
Protocolo de 23/10/2007	Município de Santarém	498,06	
POA - Programa Operacional do Ambiente - Candidatura 1.2/00020	Valorização Ambiental da Vala de Alpiarça	6.274,33	
	Município de Almeirim	6.274,33	
Total:		78.044,02	

Transferências Correntes Concedidas

Comunidade Intermunicipal da Lezíria do Tejo

Ano: 2013
(unidade: €)

Disposições Legais	Entidade	Valor	Observações
Deliberação do Conselho de Administração da AMLT de 13/02/2001	Participação nos custos de Electricidade	31.539,86	
	CNEMA - Centro Nacional de Exposições e Mercados Agrícolas, SA	31.539,86	
Protocolo de Cooperação assinado a 7 de maio de 2012	MAIS Lezíria Município de Benavente	414,31	
Despacho do Secretário Executivo de 5 de julho de 2013	Patrocínio - Tejo Cup 2013 Associação de Futebol de Santarém	750,00	
	Total:	32.704,17	

[Handwritten signatures and initials in blue ink]

Transferências de Capital Concedidas

Comunidade Intermunicipal da Lezíria do Tejo

(designação da autarquia local)

Ano: 2013
(unidade: €)

Disposições Legais	Entidade	Valor	Observações
--------------------	----------	-------	-------------

[Handwritten signatures and initials in blue ink]

Total: 0,00

Ativos de Rendimento Fixo

Ano: 2013
(unidade: €)

Comunidade Intermunicipal da Lezíria do Tejo (designação da autarquia local)

Descrição do ativo	Entidade devedora	Valor em 1 de janeiro		Valor em 31 de dezembro		Rendimento			Observações
		Valor nominal	Valor de mercado	Valor nominal	Valor de mercado	Vencido e cobrado	Vencido por cobrar		
<i>A curto prazo.....</i>									
<i>A médio e longo prazos.</i>									
10.995 acções/4,99€	Município, SA	54.865,05	54.865,05	54.865,05	54.865,05	0,00	0,00	0,00	
Total.....		54.865,05	54.865,05	54.865,05	54.865,05	0,00	0,00	0,00	

Comunidade Intermunicipal da Lezíria do Tejo

Ano: 2013

Endividamento - Outras Dívidas a Terceiros

	Caracterização da dívida	Dívida em 1 de janeiro	Dívida em 31 de dezembro	Observações
221000052	PT Comunicações, SA	201,79	222,03	
221000295	TMN - Telecomunicações Móveis Nacionais, SA	79,69	83,11	
	Total de Rúbrica de Balanço	281,48	305,14	
2421	Trabalho dependente	3.090,00	3.985,00	
2422	Trabalho independente	541,80	1.518,06	
2428	Sobretaxa Extraordinária	0,00	285,00	
24401	Imposto de Selo	0,00	3,09	
24521000181	Caixa Geral de Aposentações	1.349,11	1.770,04	
24522	Dos trabalhadores	989,33	968,43	
24531000012	Instituto de Gestão Financeira da Segurança Social	2.574,99	3.449,54	
24532	Dos trabalhadores	1.323,59	1.597,69	
	Total de Rúbrica de Balanço	9.868,82	13.576,85	
268510000918	José Manuel Silva Fidalgo	265,82	0,00	
268510001221	GECOLIX - Gabinete de Estudos e Construções, Lda.	0,00	618,35	
2686109	Município de Rio Maior	1.795,00	993,30	
	Total de Rúbrica de Balanço	2.060,82	1.611,65	
	Total Geral	12.211,12	15.493,64	

Empréstimos

Comunidade Intermunicipal da Lezíria do Tejo

Ano: 2013

(unidade: €)

(designação da autarquia local)

Caraterização do Empréstimo	Data de Aprovação pela AI	Data de Contratação do Empréstimo	Prazo do Contrato	Anos Decorridos	Visto do TC		Finalidade do Empréstimo	Capital		Encargos do Ano			Encargos do Ano Vencidos e Não Pagos	Divida em 1 de Janeiro	Divida em 31 de Dezembro	Observações
					Número de Registo	Data		Contratado	Utilizado	Taxa de Juro Inicial	Taxa de Juro Atual	Amortização				
Curto Prazo																
Total ...																
Médio e Longo Prazos																
Limite de Endividamento																

ORGÃO EXECUTIVO
Em 3 de ... de ...
[Signature]

ORGÃO DELIBERATIVO
Em ... de ...
[Signature]



CIMLT

Comunidade Intermunicipal da Lezíria do Tejo

Data	Nº Pág.
30/12/2013	1

Número	Ano
195	2013

RESUMO DIÁRIO DA TESOURARIA

[Handwritten signatures and initials]

Movimentos de Tesouraria	Saldo do dia Anterior	Entrada do Dia	Soma	Saída do Dia	Saldo para o Dia Seguinte
CAIXA	0,00	47.201,89	47.201,89	47.201,89	0,00
FUNDOS DE MANEIO	0,00	0,00	0,00	0,00	0,00
BANCOS					
Á ORDEM Banco : Caixa Geral De Depósitos, Sa	518.381,79	7.100,01	525.481,80	40.101,88	485.379,92
Conta : PT50003507260009355643019 - CIMLT Geral					
Banco : Caixa Geral De Depósitos, Sa	8.483,56	0,00	8.483,56	0,00	8.483,56
Conta : PT50003507260009646883094 - CIMLT Oper. Não Orçamentais					
Banco : Millennium BCP - Banco Comercial Português, SA	733.715,80	0,00	733.715,80	0,00	733.715,80
Conta : PT50003300004541600314705 - CIMLT Ordem					
Banco : Millennium BCP - Banco Comercial Português, SA	0,00	0,00	0,00	0,00	0,00
Conta : 003300004541600314700 - CIMLT					
Banco : Millennium BCP - Banco Comercial Português, SA	0,00	0,00	0,00	0,00	0,00
Conta : 00330000264195805800 - CIMLT Prazo					
Sub-Total :	1.260.581,15	7.100,01	1.267.681,16	40.101,88	1.227.579,28
APLICAÇÕES DE TESOURARIA					
Títulos Negociáveis	0,00	0,00	0,00	0,00	0,00
Outras	0,00	0,00	0,00	0,00	0,00
Sub-Total :	0,00	0,00	0,00	0,00	0,00
Total de Disponibilidades :	1.260.581,15	54.301,90	1.314.883,05	87.303,77	1.227.579,28
DOCUMENTOS	0,00	0,00	0,00	0,00	0,00
Total de Movimentos de Tesouraria :	1.260.581,15	54.301,90	1.314.883,05	87.303,77	1.227.579,28
OPERAÇÕES ORÇAMENTAIS	1.250.612,23	7.100,01	1.257.712,24	40.101,88	1.217.610,36
OPERAÇÕES NÃO ORÇAMENTAIS	9.968,92	0,00	9.968,92	0,00	9.968,92

Decomposição do Saldo em Numerário Para o Dia Seguinte	Em Dinheiro	0,00
	Em Cheques e Vales Postais	0,00

O Tesoureiro
[Handwritten signature: Carla Fonseca]
 (Carla Maria Carvalho Fonseca)

Conferi
[Handwritten signature: António Manuel de Carvalho Torres]
 (António Manuel de Carvalho Torres)

O Presidente do Conselho Intermunicipal
[Handwritten signature: Pedro Miguel César Ribeiro]
 (Pedro Miguel César Ribeiro)

SÍNTESE DAS RECONCILIAÇÕES BANCÁRIAS

Designação da entidade

COMUNIDADE INTERMUNICIPAL DA LEZÍRIA DO TEJO

Gerência

1 de janeiro a 31 de dezembro de 2013

Instituição bancária		Saldo em 31/12/2013	Saldo contabilístico	Observações
Banco	N.º de conta			
CGD	00093556430	€ 553.174,33	€ 485.379,92	(1)
CGD	00096468830	€ 8.483,56	€ 8.483,56	(2)
Millenium BCP	45416003147	€ 733.715,80	€ 733.715,80	(2)
Millenium BCP	45416003147	€ 0,00	€ 0,00	(2)
Millenium BCP	02641958058	€ 0,00	€ 0,00	(2)
Total			€ 1.227.579,28	

(1) Reconciliação efetuada e justificadas as divergências

(2) Reconciliação efetuada

O Dirigente responsável pela área Administrativa e/ou Financeira

Assinatura



O Membro do executivo responsável pela área/pelouro financeiroiro

Assinatura



Mapa de Fundos de Maneio

Designação da Entidade - Comunidade Intermunicipal da Lezíria do Tejo
Gerência - 2013

Titular do Fundo de Maneio - Joaquim José Ferreira Leitão

Classificação Orçamental - 01 Assembleia Intermunicipal da CIMLT
020121 Outros bens

Dotação Orçamental - 600,00

Valor do Fundo - 50,00

Data da Constituição - 02/01/2013

Ordem de Pagamento		
N.º	Data	Valor
225	30/04/2013	8,97
226	30/04/2013	28,33
431	28/06/2013	34,17
804	27/12/2013	42,00
810	27/12/2013	7,20

Classificação Orçamental - 02 Conselho Executivo da CIMLT
020104 Limpeza e higiene

Dotação Orçamental - 600,00

Valor do Fundo - 50,00

Data da Constituição - 02/01/2013

Ordem de Pagamento		
N.º	Data	Valor
39	31/01/2013	30,24
92	28/02/2013	30,75
152	28/03/2013	0,96
223	30/04/2013	37,95
224	30/04/2013	8,73
290	31/05/2013	31,30
432	28/06/2013	9,02
489	31/07/2013	48,28
550	30/08/2013	17,99
591	30/09/2013	39,15
647	31/10/2013	28,54
722	29/11/2013	26,23
723	29/11/2013	6,89
805	27/12/2013	22,76

Mapa de Fundos de Maneio

Designação da Entidade - Comunidade Intermunicipal da Lezíria do Tejo
Gerência - 2013

Titular do Fundo de Maneio - Joaquim José Ferreira Leitão

Classificação Orçamental - 02 Conselho Executivo da CIMLT
020121 Outros bens

Dotação Orçamental - 1.200,00

Valor do Fundo - 100,00

Data da Constituição - 02/01/2013

Ordem de Pagamento		
N.º	Data	Valor
40	31/01/2013	20,00
41	31/01/2013	36,86
42	31/01/2013	9,99
93	28/02/2013	12,14
94	28/02/2013	5,99
95	28/02/2013	20,00
96	28/02/2013	2,00
154	28/03/2013	60,00
157	28/03/2013	12,00
158	28/03/2013	2,29
161	28/03/2013	16,74
227	30/04/2013	2,50
228	30/04/2013	20,00
229	30/04/2013	5,96
230	30/04/2013	5,25
231	30/04/2013	3,99
291	31/05/2013	29,19
292	31/05/2013	20,00
425	28/06/2013	2,38
426	28/06/2013	20,00
427	28/06/2013	4,83
428	28/06/2013	7,59
429	28/06/2013	40,05
430	28/06/2013	6,39
490	31/07/2013	14,37
491	31/07/2013	20,00
492	31/07/2013	3,00
493	31/07/2013	12,00
494	31/07/2013	4,17
547	30/08/2013	3,79
548	30/08/2013	20,00
549	30/08/2013	12,00



Mapa de Fundos de Maneio

Designação da Entidade - Comunidade Intermunicipal da Lezíria do Tejo

Gerência - 2013

Titular do Fundo de Maneio - Joaquim José Ferreira Leitão

Classificação Orçamental - 02 Conselho Executivo da CIMLT

020121 Outros bens

Dotação Orçamental - 1.200,00

Valor do Fundo - 100,00

Data da Constituição - 02/01/2013

Ordem de Pagamento		
N.º	Data	Valor
592	30/09/2013	20,00
593	30/09/2013	3,38
594	30/09/2013	48,65
648	31/10/2013	20,00
649	31/10/2013	24,44
650	31/10/2013	15,50
719	29/11/2013	2,50
720	29/11/2013	60,00
721	29/11/2013	14,40
803	27/12/2013	17,96
806	27/12/2013	42,05
808	27/12/2013	25,00
809	27/12/2013	3,19
811	27/12/2013	1,59

Classificação Orçamental - 02 Conselho Executivo da CIMLT

020210 Transportes

Dotação Orçamental - 600,00

Valor do Fundo - 50,00

Data da Constituição - 02/01/2013

Ordem de Pagamento		
N.º	Data	Valor
43	31/01/2013	1,80
44	31/01/2013	3,20
45	31/01/2013	18,50
46	31/01/2013	1,80
97	28/02/2013	2,60
98	28/02/2013	2,60
99	28/02/2013	1,70
153	28/03/2013	3,70

Mapa de Fundos de Maneio

Designação da Entidade - Comunidade Intermunicipal da Lezíria do Tejo
Gerência - 2013

Titular do Fundo de Maneio - Joaquim José Ferreira Leitão

Classificação Orçamental - 02 Conselho Executivo da CIMLT
020210 Transportes

Dotação Orçamental - 600,00

Valor do Fundo - 50,00

Data da Constituição - 02/01/2013

Ordem de Pagamento		
N.º	Data	Valor
155	28/03/2013	6,55
156	28/03/2013	2,50
159	28/03/2013	4,70
160	28/03/2013	1,00
219	30/04/2013	14,50
220	30/04/2013	0,35
221	30/04/2013	6,10
222	30/04/2013	6,90
293	31/05/2013	3,00
294	31/05/2013	4,60
433	28/06/2013	1,80
434	28/06/2013	4,40
495	31/07/2013	1,00
496	31/07/2013	1,20
497	31/07/2013	3,85
498	31/07/2013	4,50
546	30/08/2013	3,20
595	30/09/2013	19,46
596	30/09/2013	3,80
597	30/09/2013	1,05
651	31/10/2013	1,80
652	31/10/2013	5,50
717	29/11/2013	7,40
718	29/11/2013	3,35
807	27/12/2013	3,70
812	27/12/2013	2,30

Mapa de Fundos de Maneio

Designação da Entidade - Comunidade Intermunicipal da Lezíria do Tejo
Gerência - 2013

Titular do Fundo de Maneio - Joaquim José Ferreira Leitão

Classificação Orçamental - 02 Conselho Executivo da CIMLT
020210 Transportes

Dotação Orçamental - 600,00 _____

Valor do Fundo - 50,00 _____

Data da Constituição - 02/01/2013 _____

Ordem de Pagamento		
N.º	Data	Valor
813	27/12/2013	7,50

O Dirigente responsável pela área Administrativa e/ou Financeira

Assinatura _____

O Membro executivo responsável pela área/peleiro financeiro

Assinatura _____



RELAÇÃO DOS FUNCIONÁRIOS E CONTRATADOS EM SITUAÇÃO DE ACUMULAÇÃO DE FUNÇÕES

Designação da entidade Comunidade Intermunicipal da Lezíria do Tejo

Gerência 1 de janeiro a 31 de dezembro de 2013

Situação na entidade a que respeita a conta				Cargos acumulados Funções públicas e/ou privadas		
Nome	Cargo ou função	Data da celebração do contrato	Forma da relação jurídica de emprego	Cargo ou função	Regime de acumulação	Data do despacho de autorização
Rui Pedro Infante Carreira Manhoso	Assistente Técnico	01/10/2007	Contrato de Trabalho Em Funções Públicas por Tempo Indeterminado	Desportista	Funções Privadas	04 de outubro de 2007
Miguel Gomes Carrinho	Técnico Superior	01/10/2007	Contrato de Trabalho Em Funções Públicas por Tempo Indeterminado	Distribuidor independente de produtos na área de saúde, nutrição e bem-estar	Funções Privadas	14 de dezembro de 2007

Mariana Beatriz Abrantes Melo	Técnica Superior	01/10/2007	Contrato de Trabalho Em Funções Públicas por Tempo Indeterminado	Distribuidor independente de produtos na área de saúde, nutrição e bem- estar	Funções Privadas	14 de dezembro de 2007
----------------------------------	---------------------	------------	---	--	------------------	------------------------

O Dirigente responsável pela área Administrativa e/ou Pessoal

Assinatura

O Membro do Executivo responsável pela área/pelouro de Pessoal/Recursos Humanos

Assinatura

RELAÇÃO NOMINAL DOS RESPONSÁVEIS

Designação da entidade	Comunidade Intermunicipal da Lezíria do Tejo
-------------------------------	--

Gerência	1 de janeiro a 31 de dezembro de 2013
-----------------	---------------------------------------

Nome	Situação na entidade	Remuneração líquida auferida	Período de responsabilidade	Morada
José Joaquim Gameiro de Sousa Gomes (Presidente da Câmara Municipal de Almeirim)	Presidente do Conselho Executivo	-	01/01/2013 a 23/10/2013	Rua Condessa da Junqueira, 108-A 2080-069 ALMEIRIM
Pedro Miguel César Ribeiro (Presidente da Câmara Municipal de Almeirim)	Presidente do Conselho Intermunicipal	-	24/10/2013 a 31/12/2013	Rua Infante D. Henrique, 13 2080-145 ALMEIRIM
Mário Fernando Atracado Pereira (Presidente da Câmara Municipal de Alpiarça)	Membro do Conselho Executivo	-	01/01/2013 a 23/10/2013	Rua Conselheiro Figueiredo Leal, 13 – 3.º D 2090-058 ALPIARÇA
Mário Fernando Atracado Pereira (Presidente da Câmara Municipal de Alpiarça)	Membro do Conselho Intermunicipal	-	24/10/2013 a 31/12/2013	Rua Conselheiro Figueiredo Leal, 13 – 3.º D 2090-058 ALPIARÇA
Joaquim António Sousa Neves Ramos (Presidente da Câmara Municipal de Azambuja)	Vice-Presidente do Conselho Executivo	-	01/01/2013 a 06/08/2013	Rua da Igreja, 1 2050-307 AZAMBUJA

Luis Manuel Abreu de Sousa (Presidente da Câmara Municipal de Azambuja)	Vice- Presidente do Conselho Executivo	-	07/08/2013 a 23/10/2013	Rua D. João I, 13 2065-030 ALCOENTRE
Luis Manuel Abreu de Sousa (Presidente da Câmara Municipal de Azambuja)	Membro do Conselho Intermunicipal	-	24/10/2013 a 31/12/2013	Rua D. João I, 13 2065-030 ALCOENTRE
António José Ganhão (Presidente da Câmara Municipal de Benavente)	Vice- Presidente do Conselho Executivo	-	01/01/2013 a 23/10/2013	Urbanização da Quinta Nova Rua Dr. Ribeiro Sanches, Lote 31 – 1.º Esquerdo 2130-071 BENAVENTE
Carlos António Pinto Coutinho (Presidente da Câmara Municipal de Benavente)	Vice- Presidente do Conselho Intermunicipal	-	24/10/2013 a 31/12/2013	Estrada da Samorena Arneiro dos Pilares, 92 2130 SAMORA CORREIA
Paulo Jorge Vieira Varanda (Presidente da Câmara Municipal de Cartaxo)	Membro do Conselho Executivo	-	01/01/2013 a 23/10/2013	Praça 15 de Dezembro – Apartado 55 2071-909 CARTAXO
Pedro Miguel Magalhães Ribeiro (Presidente da Câmara Municipal de Cartaxo)	Vice- Presidente do Conselho Intermunicipal	-	24/10/2013 a 31/12/2013	Rua Combatentes do Ultramar, 22-24 2070-089 CARTAXO
Sérgio Morais da Conceição Carrinho (Presidente da Câmara Municipal de Chamusca)	Membro do Conselho Executivo	-	01/01/2013 a 23/10/2013	Rua Sousa Girão, 10 2140-141 CHAMUSCA
Paulo Jorge Mira Lucas Cegonho Queimado (Presidente da Câmara Municipal de Chamusca)	Membro do Conselho Intermunicipal	-	24/10/2013 a 31/12/2013	Rua Direita de São Pedro. 229-2.º Esq. 2140-098 CHAMUSCA

Dionísio Simão Mendes (Presidente da Câmara Municipal de Coruche)	Membro do Conselho Executivo	-	01/01/2013 a 23/10/2013	Estrada da Lamarosa, 52 Bairro da Areia 2100-018 CORUCHE
Francisco Silvestre de Oliveira (Presidente da Câmara Municipal de Coruche)	Membro do Conselho Intermunicipal	-	24/10/2013 a 31/12/2013	Casas do Planalto, Lote 83 2100 CORUCHE
José Tavares Veiga Silva Maltez (Presidente da Câmara Municipal de Golegã)	Membro do Conselho Executivo	-	01/01/2013 a 23/10/2013	Quinta do Salvador 2150 GOLEGÃ
Rui Manuel Lince Singeis Medinas Duarte (Presidente da Câmara Municipal de Golegã)	Membro do Conselho Intermunicipal	-	24/10/2013 a 31/12/2013	Rua Frederico Bonacho dos Anjos, 55 2150-190 GOLEGÃ
Isaura Maria Elias Crisóstomo Bernardino Moraes (Presidente da Câmara Municipal de Rio Maior)	Membro do Conselho Executivo	-	01/01/2013 a 23/10/2013	Avenida Paulo VI, 42 – 1.º Direito 2040-325 RIO MAIOR
Isaura Maria Elias Crisóstomo Bernardino Moraes (Presidente da Câmara Municipal de Rio Maior)	Membro do Conselho Intermunicipal	-	24/10/2013 a 31/12/2013	Avenida Paulo VI, 42 – 1.º Direito 2040-325 RIO MAIOR
Ana Cristina Parda Ribeiro (Presidente da Câmara Municipal de Salvaterra de Magos)	Membro do Conselho Executivo	-	01/01/2013 a 23/10/2013	Rua Vasco da Gama, 10 B 2125-350 MUGE
Hélder Manuel Ramalho de Sousa Esménio (Presidente da Câmara Municipal de Salvaterra de Magos)	Membro do Conselho Intermunicipal	-	24/10/2013 a 31/12/2013	Travessa do Secretário, 1 2120-109 SALVATERRA DE MAGOS
Ricardo Gonçalves Ribeiro Gonçalves (Presidente da Câmara Municipal de Santarém)	Membro do Conselho Executivo	-	01/11/2013 a 23/10/2013	Rua Cidade de Lisboa, 9 - 5.º Direito 2005-256 SANTARÉM




Ricardo Gonçalves Ribeiro Gonçalves (Presidente da Câmara Municipal de Santarém)	Membro do Conselho Intermunicipal	-	24/10/2013 a 31/12/2013	Rua Cidade de Lisboa, 9 - 5.º Direito 2005-256 SANTARÉM
António Manuel de Carvalho Torres	Primeiro-Secretário do Secretariado Executivo Intermunicipal	€ 1.009,46	18/12/2013 a 31/12/2013	Rua Terra do Pinheiro, Lote 13 Perofilho 2005-008 VÁRZEA SANTARÉM

O Dirigente responsável pela área Administrativa e/ou Financeira

Assinatura



RESUMO DA EXECUÇÃO ORÇAMENTAL POR CLASSIFICAÇÃO ECONÓMICA

COMUNIDADE INTERMUNICIPAL DA LEZÍRIA DO-TEJO

ANO 2013

RECEITA		DESPESAS	
Código	Descrição	Código	Descrição
04	Taxas, multas e outras penalidades	01	Despesas com o pessoal
0401	Taxas	0101	Remunerações certas e permanentes
040123	Taxas específicas das autarquias locais	010104	Pessoal quadros-Regime contrato individ. trabalho
01012399	Outras	01010401	Pessoal em Funções
0401239999	Outras	010107	Pessoal em regime de tarefa ou avença
05	Rendimentos da propriedade	010109	Pessoal em qualquer outra situação
0502	Juros-Sociedades financeiras	010111	Representação
050201	Bancos e outras instituições financeiras	010113	Subsidio de refeição
06	Transferências correntes	010114	Subsidio de férias e de Natal
0601	Sociedades e quase-sociedades não financeiras	010115	Remunerações por doença e maternidade/paternidade
060102	Privadas	0102	Abonos variáveis ou eventuais
0603	Administração central	010204	Ajudas de custo
060301	Estado	010213	Outro suplementos e prémios
06030199	Outras	01021302	Outro suplementos e prémios
060306	Estado-Particip. Comunit. Projectos Co-Financiados	0103	Segurança social
0605	Administração local	010301	Encargos com a saúde
060501	Continente	010302	Outros encargos com a saúde
08	Outras receitas correntes	010305	Contribuições para a segurança social
0801	Outras	01030501	Assistência na doença dos funcionários públicos
080199	Outras	01030502	Segurança social do pessoal em RCTFP
08019901	Indemniz. por deterior, roubo extravio bens patrim.	0103050201	Caixa Geral de Aposentações
08019999	Diversas	0103050202	Segurança Social - Regime Geral
		010309	Seguros
		01030901	Seguros acidentes trabalho doenças profissionais
		010310	Outras despesas de segurança social
		01031001	Eventualidade maternidade, paternidade e adopção
		02	Aquisição de bens e serviços
		0201	Aquisição de bens
		020102	Combustíveis e lubrificantes
		02010202	Gasóleo
		020104	Limpeza e higiene
		020105	Alimentação - Refeições confeccionadas
		020107	Vestuário e artigos pessoais
		020108	Material de escritório
		020117	Ferramentas e utensílios
		020120	Material de educação, cultura e recreio
		020121	Outros bens
			Montante
			€ 75.210,50
			€ 75.210,50
			€ 75.210,50
			€ 75.210,50
			€ 75.210,50
			€ 23.661,47
			€ 23.661,47
			€ 23.661,47
			€ 1.268.662,29
			€ 2.500,00
			€ 2.500,00
			€ 365.858,45
			€ 169.183,00
			€ 169.183,00
			€ 196.675,45
			€ 900.303,84
			€ 900.303,84
			€ 15.382,39
			€ 15.382,39
			€ 15.382,39
			€ 350,00
			€ 15.032,39
			€ 510.998,74
			€ 411.497,34
			€ 219.892,57
			€ 219.892,57
			€ 69.565,58
			€ 41.213,71
			€ 8.402,76
			€ 16.670,08
			€ 46.113,57
			€ 9.639,07
			€ 13.229,03
			€ 1.744,20
			€ 11.484,83
			€ 11.484,83
			€ 86.272,37
			€ 2.803,94
			€ 5.679,16
			€ 69.075,23
			€ 37,50
			€ 69.037,73
			€ 25.445,74
			€ 43.591,99
			€ 4.040,93
			€ 4.040,93
			€ 4.673,11
			€ 4.673,11
			€ 547.063,16
			€ 43.003,96
			€ 10.912,46
			€ 10.912,46
			€ 1.946,96
			€ 5.001,81
			€ 14.098,26
			€ 2.310,10
			€ 542,25
			€ 2.235,55
			€ 5.956,57

RESUMO DA EXECUÇÃO ORÇAMENTAL POR CLASSIFICAÇÃO ECONÓMICA

COMUNIDADE INTERMUNICIPAL DA LEZÍRIA DO TEJO

ANO 2013

RECEITA		DESPESAS	
Código	Descrição	Código	Descrição
10	Transferências de capital	07	Aquisição de bens de capital
1003	Administração central	0701	Investimentos
100307	Estado-Partic. comunitária project. co-financiados	070103	Edifícios
10030701	Diversos	07011002	Reparação e beneficiação
1005	Administração local	070107	Equipamento de informática
100501	Continente	070108	Software informático
		070109	Equipamento administrativo
		070111	Ferramentas e utensílios
	Total das Receitas Capital.....		Total das Despesas Capital.....
	€ 78.044,02		€ 65.085,19
	€ 70.637,90		€ 65.085,19
	€ 70.637,90		€ 6.554,51
	€ 70.637,90		€ 6.554,51
	€ 7.406,12		€ 12.134,62
	€ 7.406,12		€ 44.525,02
			€ 799,00
			€ 1.072,04
	€ 1.460.960,67		€ 1.163.716,91
	TOTAL GERAL		TOTAL GERAL

CUMPRIMENTO
DO ARTIGO 15.º
DA LEI N.º 8/2012

**CIMLT**

COMUNIDADE INTERMUNICIPAL DA LEZÍRIA DO TEJO

Declaração de compromissos plurianuais existentes em 31/12/2013 (art.º 15.º, n.º1, a))

Nos termos da alínea a) do n.º 1 do artigo 15.º da LCPA, declaro que todos os compromissos plurianuais existentes em 31 de dezembro último se encontram devidamente registados na base de dados central da entidade, pelos seguintes montantes globais:

Ano	Montante
2014	€ 198.273,13
2015	€ 64.907,03
2016	€ 6.150,00
2017	€ 0,00
2018	€ 0,00
Seguintes	€ 0,00

Secretariado Executivo Intermunicipal

O Primeiro-Secretário

(António Manuel de Carvalho Torres)

Declaração de recebimentos em atraso existentes em 31/12/2013 (art.º 15.º, n.º1, b))

Nos termos da alínea b) do n.º 1 do artigo 15.º da LCPA, declaro que todos os recebimentos em atraso existentes em 31 de dezembro último se encontram devidamente registados na base de dados central da entidade, pelos seguintes montantes:

Ano de constituição da dívida	Class. Económica	Cliente / Devedor		Descrição	Montante	Sanções aplicáveis pelo atraso no pagamento
		NIF	Designação			
2008	060501	506780902	Município de Cartaxo	Quotização, nos termos Estatutários	3.524,00	
2008	060501	506780902	Município de Cartaxo	Despesas do Contrato de Regularização de Dívida	226,14	
2009	08019999	506780902	Município de Cartaxo	Despesas do Contrato de Regularização de Dívida	428,45	
2010	060501	506780902	Município de Cartaxo	Quotização, nos termos Estatutários	31.626,00	
2010	060501	506780902	Município de Cartaxo	Protocolo no âmbito da Coordenação de Segurança em Obra	659,84	
2010	060501	505941350	Município de Santarém	Quotização, nos termos Estatutários	15.846,00	
2010	060501	505941350	Município de Santarém	Protocolo no âmbito da Coordenação de Segurança em Obra	9.604,44	
2010	07029999	506780902	Município de Cartaxo	Protocolo de Cooperação referente à Execução das Tarefas Inerentes ao Licenciamento e Fiscalização de Ascensores, Monta-Cargas, Escadas Mecânicas e Tapetes Rolantes	543,00	
2010	07029999	505941350	Município de Santarém	Protocolo de Cooperação referente à Execução das Tarefas Inerentes ao Licenciamento e Fiscalização de Ascensores, Monta-Cargas, Escadas Mecânicas e Tapetes Rolantes	2.117,50	
2011	060501	506780902	Município de Cartaxo	Quotização, nos termos Estatutários	42.168,00	
2011	060501	506780902	Município de Cartaxo	Protocolo no âmbito da Coordenação de Segurança em Obra	10.098,32	
2011	060501	506780902	Município de Cartaxo	Protocolo referente a Cedência de Viatura "Internet nas Freguesias"	200,33	
2011	060501	505941350	Município de Santarém	Quotização, nos termos Estatutários	87.153,00	
2011	060501	505941350	Município de Santarém	Protocolo no âmbito da Coordenação de Segurança em Obra	3.943,35	
2011	060501	505941350	Município de Santarém	Protocolo referente a Cedência de Viatura "Internet nas Freguesias"	200,33	
2011	07029999	506780902	Município de Cartaxo	Protocolo de Cooperação referente à Execução das Tarefas Inerentes ao Licenciamento e Fiscalização de Ascensores, Monta-Cargas, Escadas Mecânicas e Tapetes Rolantes	584,25	

Valores em €



**CIMLT**

COMUNIDADE INTERMUNICIPAL DA LEZÍRIA DO TEJO


Ano de constituição da dívida	Class. Económica	Cliente / Devedor		Descrição	Montante	Sanções aplicáveis pelo atraso no pagamento
		NIF	Designação			
2011	07029999	505941350	Município de Santarém	Protocolo de Cooperação referente à Execução das Tarefas Inerentes ao Licenciamento e Fiscalização de Ascensores, Monta-Cargas, Escadas Mecânicas e Tapetes Rolantes	830,25	
2012	060501	506780902	Município de Cartaxo	Quotização, nos termos Estatutários	42.168,00	
2012	060501	506780902	Município de Cartaxo	Protocolo no âmbito da Coordenação de Segurança em Obra	10.445,32	
2012	060501	506780902	Município de Cartaxo	Protocolo referente a Cedência de Viatura "Internet nas Freguesias"	190,37	
2012	060501	505941350	Município de Santarém	Quotização, nos termos Estatutários	15.846,00	
2013	060501	506780902	Município de Cartaxo	Protocolo no âmbito da Coordenação de Segurança em Obra	3.704,79	
2013	060501	506780902	Município de Cartaxo	Protocolo referente a Cedência de Viatura "Internet nas Freguesias"	191,52	
2013	060501	506563774	Município de Golegã	Protocolo no âmbito da Coordenação de Segurança em Obra	844,02	
2013	060501	505656000	Município de Rio Maior	Quotização, nos termos Estatutários	4.317,00	
2013	060501	505941350	Município de Santarém	Quotização, nos termos Estatutários	55.461,00	
2013	060501	505941350	Município de Santarém	Protocolo no âmbito da Coordenação de Segurança em Obra	2.825,25	
2013	060501	505941350	Município de Santarém	Protocolo referente a Cedência de Viatura "Internet nas Freguesias"	191,52	

Secretariado Executivo Intermunicipal

O Primeiro-Secretário

(António Manuel de Carvalho Torres)

CERTIFICAÇÃO LEGAL DAS CONTAS
PARECER DO REVISOR OFICIAL DE CONTAS
2013





CERTIFICAÇÃO LEGAL DAS CONTAS

INTRODUÇÃO

1. Examinámos as demonstrações financeiras da **CIMLT – Comunidade Intermunicipal da Lezíria do Tejo**, as quais compreendem o Balanço em 31 de dezembro de 2013 (que evidencia um total de 3.261.726 euros e um total de fundos próprios de 2.840.851 euros, incluindo um resultado líquido de 85.835 euros), a Demonstração dos Resultados e os Mapas de Execução Orçamental (que evidenciam um total de 1.163.717 euros de despesa paga e um total de 1.873.228 euros de receita cobrada) do exercício findo naquela data, e os correspondentes Anexos.

RESPONSABILIDADES

2. É da responsabilidade do Secretariado Executivo Intermunicipal a preparação de demonstrações financeiras que apresentem de forma verdadeira e apropriada a posição financeira da Comunidade Intermunicipal, o resultado das suas operações e o relato da execução orçamental, bem como a adoção de políticas e critérios contabilísticos e orçamentais adequados e a manutenção de um sistema de controlo interno apropriado.
3. A nossa responsabilidade consiste em expressar uma opinião profissional e independente, baseada no nosso exame daquelas demonstrações financeiras.

ÂMBITO

4. O exame a que procedemos foi efetuado de acordo com as Normas Técnicas e as Diretrizes de Revisão/Auditoria da Ordem dos Revisores Oficiais de Contas, as quais exigem que o mesmo seja planeado e executado com o objetivo de obter um grau de segurança aceitável sobre se as demonstrações financeiras estão isentas de distorções materialmente relevantes. Para tanto o referido exame incluiu:
 - a verificação, numa base de amostragem, do suporte das quantias e divulgações constantes das demonstrações financeiras e a avaliação das estimativas, baseadas em juízos e critérios definidos pelo Secretariado Executivo Intermunicipal e pelo Conselho Intermunicipal, utilizados na sua preparação;
 - a verificação, numa base de amostragem, da conformidade legal e regularidade financeira das operações efetuadas;
 - a apreciação sobre se são adequadas as políticas contabilísticas adotadas e a sua divulgação, tendo em conta as circunstâncias; e
 - a apreciação sobre se é adequada, em termos globais, a apresentação das demonstrações financeiras.





Pão Alvo & Associado - SROC, Lda
Sociedade de Revisores Oficiais de Contas

5. O nosso exame abrangeu também a verificação da concordância da informação financeira constante do relatório de gestão com as demonstrações financeiras.
6. Entendemos que o exame efetuado proporciona uma base aceitável para a expressão da nossa opinião.

OPINIÃO

7. Em nossa opinião, as referidas demonstrações financeiras apresentam de forma verdadeira e apropriada, em todos os aspetos materialmente relevantes, a posição financeira da **CIMLT - Comunidade Intermunicipal da Lezíria do Tejo**, em 31 de dezembro de 2013, o resultado das suas operações e a execução orçamental relativa à despesa paga e à receita cobrada no exercício findo naquela data, em conformidade com os princípios contabilísticos geralmente aceites em Portugal previstos no POCAL.


RELATO SOBRE OUTROS REQUISITOS LEGAIS

8. É também nossa opinião que a informação constante do relatório de gestão é concordante com as demonstrações financeiras do exercício.

ÊNFASE

9. Sem afetar a opinião expressa nos parágrafos 7 e 8, chamamos a atenção para o seguinte assunto que se encontra referido na Nota 33 ao Balanço e à Demonstração de Resultados:
 - 9.1. Foi interposta, no final de 2007, uma ação administrativa especial contra a então CULT - Comunidade Urbana da Lezíria do Tejo (atual CIMLT), por um agrupamento de empresas, no valor de 103.452.976 euros, na sequência de uma deliberação de anulação de um concurso público internacional para seleção de parceiro privado para participar na constituição de uma empresa intermunicipal de capitais maioritariamente públicos para a gestão e exploração de sistemas para abastecimento de águas para consumo público e saneamento dos Municípios da Lezíria do Tejo. As demonstrações financeiras não refletem qualquer provisão para cobertura de eventuais riscos que poderão advir deste processo judicial, visto que o desfecho e os impactos que poderão resultar do mesmo ainda não são previsíveis

Lisboa, 28 de março de 2014


Pão Alvo & Associado - Sociedade de Revisores Oficiais de Contas
Representada por:
Dr. José Luís Simões Pão Alvo (ROC 803)



PARECER DO REVISOR OFICIAL DE CONTAS

1. No cumprimento do artigo 77º da Lei 73/2013, de 3 de setembro (anterior artigo 47º da Lei nº 2/2007, de 15 de Janeiro), vem o Revisor Oficial de Contas apresentar o Parecer sobre os documentos de prestação de contas da **CIMLT - Comunidade Intermunicipal da Lezíria do Tejo**, referentes ao exercício findo em 31 de dezembro de 2013.
2. Acompanhámos a atividade social e a evolução da Comunidade Intermunicipal, no âmbito das competências que nos estão atribuídas, quer pela informação contabilística/orçamental, quer através dos esclarecimentos julgados necessários prestados pelos responsáveis pela elaboração das demonstrações financeiras.
3. Na qualidade de Revisor Oficial de Contas da Comunidade Intermunicipal, emitimos nesta data a Certificação Legal das Contas com uma ênfase, documento que deve ser considerado como parte integrante deste Parecer.
4. Em nossa opinião o Relatório de Gestão e as Demonstrações Financeiras encontram-se em conformidade com as disposições legais e regulamentares e refletem a posição dos registos contabilísticos em 31 de dezembro de 2013.
5. As contas do exercício refletem, em nossa opinião, a gestão estabelecida pelo Secretariado Executivo Intermunicipal e pelo Conselho Intermunicipal.
6. Perante o exposto emite-se o seguinte **Parecer**:
 - a) Que sejam aprovados os documentos de prestação de contas referentes ao exercício findo em 31 de dezembro de 2013;
 - b) Que seja aprovada a proposta do Conselho Intermunicipal de aplicação do resultado líquido do exercício, no valor de 85.835 euros.
7. Por fim, o Revisor Oficial de Contas agradece ao Conselho Intermunicipal, ao Primeiro-Secretário do Secretariado Executivo Intermunicipal e aos Serviços da CIMLT toda a colaboração prestada no exercício das suas funções.

Lisboa, 28 de março de 2014

Pão Alvo & Associado - Sociedade de Revisores Oficiais de Contas
Representada por:
Dr. José Luís Simões Pão Alvo (ROC 803)