


F. Gaspar



LEZÍRIA DO TEJO

comunidade
intermunicipal



**DOCUMENTOS DE PRESTAÇÃO DE CONTAS
CONSOLIDADAS DE 2024**

J. Barbosa

Índice

RELATÓRIO DE GESTÃO CONSOLIDADO 2024.....	4
1 - INTRODUÇÃO.....	5
2 - ENTIDADES INCLUÍDAS NO PERÍMETRO DE CONSOLIDAÇÃO.....	6
3 - ANÁLISE DA ATIVIDADE CONSOLIDADA DO GRUPO.....	7
3.1 - DEMONSTRAÇÃO CONSOLIDADA DE RESULTADOS, POR NATUREZA.....	7
3.2 - BALANÇO CONSOLIDADO.....	9
3.3 - RECEITA E DESPESA CONSOLIDADA (ÓTICAS DE LIQUIDAÇÕES/OBRIGAÇÕES E CAIXA).....	11
3.4 - INDICADORES.....	12
3.5 - ACONTECIMENTOS RELEVANTES OCORRIDOS APÓS A DATA DE RELATO E PERSPETIVAS FUTURAS.....	12
DEMONSTRAÇÕES FINANCEIRAS CONSOLIDADAS 2024.....	13
1 - BALANÇO CONSOLIDADO.....	14
2 - DEMONSTRAÇÃO CONSOLIDADA DE RESULTADOS POR NATUREZA.....	15
3 - DEMONSTRAÇÃO DOS FLUXOS DE CAIXA CONSOLIDADOS.....	16
4 - DEMONSTRAÇÃO CONSOLIDADA DAS ALTERAÇÕES NO PATRIMÓNIO LÍQUIDO.....	17
5 - ANEXO ÀS DEMONSTRAÇÕES FINANCEIRAS CONSOLIDADAS.....	18
NOTA 1 - IDENTIFICAÇÃO DA ENTIDADE, PERÍODO DE RELATO E REFERENCIAL CONTABILÍSTICO.....	18
NOTA 2 - PRINCIPAIS POLÍTICAS CONTABILÍSTICAS, ALTERAÇÕES NAS ESTIMATIVAS CONTABILÍSTICAS E ERROS.....	18
NOTA 3 - ATIVOS INTANGÍVEIS.....	19
NOTA 4 - ACORDOS DE CONCESSÃO DE SERVIÇOS: CONCEDENTE.....	20
NOTA 5 - ATIVOS FIXOS TANGÍVEIS.....	20
NOTA 6 - LOCAÇÕES.....	24
NOTA 7 - CUSTO DE EMPRÉSTIMOS OBTIDOS.....	24
NOTA 8 - PROPRIEDADES DE INVESTIMENTO.....	24
NOTA 9 - IMPARIDADE DE ATIVOS.....	24
NOTA 10 - INVENTÁRIOS.....	25
NOTA 11 - AGRICULTURA.....	25
NOTA 12 - CONTRATOS DE CONSTRUÇÃO.....	25
NOTA 13 - RENDIMENTO DE TRANSAÇÕES COM CONTRAPRESTAÇÃO.....	25
NOTA 14 - RENDIMENTO DE TRANSAÇÕES SEM CONTRAPRESTAÇÃO.....	25
NOTA 15 - PROVISÕES, PASSIVOS CONTINGENTES E ATIVOS CONTINGENTES.....	27
NOTA 16 - EFEITOS DE ALTERAÇÕES EM TAXAS DE CÂMBIO.....	27
NOTA 17 - ACONTECIMENTOS APÓS A DATA DE RELATO.....	27
NOTA 18 - INSTRUMENTOS FINANCEIROS.....	27
NOTA 19 - BENEFÍCIOS DOS EMPREGADOS.....	30
NOTA 20 - DIVULGAÇÕES DE PARTES RELACIONADAS.....	31
NOTA 23 - OUTRAS DIVULGAÇÕES.....	31

do
T. Gaspar

DEMONSTRAÇÕES ORÇAMENTAIS CONSOLIDADAS 2024	36
1 – DEMONSTRAÇÃO CONSOLIDADA DO DESEMPENHO ORÇAMENTAL	37
2 – DEMONSTRAÇÃO CONSOLIDADA DE DIREITOS E OBRIGAÇÕES POR NATUREZA	39
OUTROS DOCUMENTOS	40
CERTIFICAÇÃO LEGAL DE CONTAS	41

RELATÓRIO DE GESTÃO CONSOLIDADO

2024

1 - INTRODUÇÃO

A Comunidade Intermunicipal da Lezíria do Tejo (adiante abreviada por CIMLT) apresenta os documentos de prestação de contas consolidadas relativamente ao período de 2024.

A obrigatoriedade de consolidar decorre do art.º 75.º da Lei n.º 73/2013, de 3 de setembro, sendo particularmente relevante o referido no n.º 6 desta Lei, que se transcreve: *“Devem ainda ser consolidadas, na proporção da participação ou detenção, as empresas locais que, de acordo com o artigo 7.º da Lei n.º 50/2012, de 31 de agosto, integrem o setor empresarial local e os serviços intermunicipalizados, independentemente da percentagem de participação ou detenção do município, das entidades intermunicipais ou entidade associativa municipal.”*

O artigo 7.º da Lei n.º 50/2012 acima referido, indica, no seu n.º 1, que: *“As sociedades comerciais controladas conjuntamente por diversas pessoas coletivas de direito público integram-se no setor empresarial da entidade que, no conjunto das participações de natureza pública, seja titular da maior participação ou que exerça qualquer outro tipo de influência dominante.”*

A CIMLT, apesar de não ter influência dominante nem significativa e não ser o titular da maior participação na entidade participada referida no ponto 2, apresenta as contas consolidadas apenas por obrigação legal ao abrigo do artigo acima citado, uma vez que este tipo de participações não se encontra previsto no SNC-AP, nomeadamente, na NCP 22 – Demonstrações Financeiras Consolidadas e NCP 23 – Investimentos em Associadas e Empreendimentos Conjuntos.

Conforme referido acima, apesar do SNC-AP não ser aplicável, por não haver outro referencial contabilístico ou orientações específicas, optou-se por, genericamente, seguir os princípios, procedimentos e métodos de consolidação, bem como os modelos a adaptar para apresentação das demonstrações financeiras consolidadas previstos no Sistema de Normalização Contabilística para as Administrações Públicas (SNC-AP), aprovado pelo Decreto-Lei n.º 192/2015, de 11 de setembro, nomeadamente, nas Normas de Contabilidade Pública (NCP) 1 – Estrutura e Conteúdo das Demonstrações Financeiras, 18 – Instrumentos Financeiros, 21 – Demonstrações Financeiras Separadas, 22 – Demonstrações Financeiras Consolidadas, 23 – Investimentos em Associadas e Empreendimentos Conjuntos e 26 – Contabilidade e Relato Orçamental.

De referir que este conjunto de contas consolidadas são complementares – e não substitutos – das contas individuais da CIMLT, pelo que, para que não seja redundante, alguma informação deverá ser lida e analisada nas contas individuais.

2 - ENTIDADES INCLUÍDAS NO PERÍMETRO DE CONSOLIDAÇÃO

O conjunto consolidável e o método de consolidação a adotar, definidos em função do controlo ou influência exercida pela CIMLT são os seguintes:

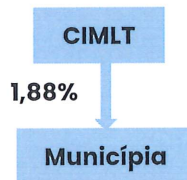
COMPOSIÇÃO DO CONJUNTO CONSOLIDÁVEL E MÉTODOS DE CONSOLIDAÇÃO A ADOTAR

Participação		% de Participação	% de Controlo	Entidade a Consolidar	Método de Consolidação
De	Em				
CIMLT	Município	1,88	1,88	Sim	MEP

Em função da percentagem de controlo, as entidades incluídas no perímetro de consolidação foram a Comunidade Intermunicipal da Lezíria do Tejo (CIMLT) e Município - Empresa de Cartografia e Sistemas de Informação, S.A. (Município), apesar desta entidade ser entidade "meramente participada", ou seja, na qual a entidade participante não exerce, nem controlo, nem influência significativa.

Por se tratar de entidade do setor empresarial local e face à participação detida pela CIMLT, a mesma foi considerada nas contas do Grupo através do método da equivalência patrimonial (MEP), por equiparação a um Investimento em Associada.

Com base nos elementos anteriores, é possível estabelecer o seguinte organograma do Grupo:



Em função do Grupo, para efeitos de consolidação de contas, foram efetuados os movimentos abaixo descritos diretamente sobre as contas individuais da entidade-mãe, por aplicação do MEP (em €):

2024	Município
Relatório e Contas de 2024	
1. Total dos capitais próprios 2024	3 333 619,04
2. Resultado Líquido do Período 2024	114 535,37
3. Total dos capitais próprios 2023 (*)	2 472 978,38
4. Participação reconhecida 2023	45 008,21
5. Quota parte na Situação Líquida Ajustada ((1.-2.) * % participação)	60 518,77
6. Ajustamento por variação da Situação Líquida Ajustada e alteração da % de participação (**)	15 510,57
7. Quota parte no Resultado Líquido do Período (2. * % participação)	2 153,26
Contas movimentadas:	
D 4141 - Participações de capital	17 663,83
C 57 - Ajustamentos em ativos financeiros	15 510,57
C 786 - Rendimentos e ganhos nos restantes investimentos financeiros	2 153,26

(*) Expurgado do valor apurado relativo a consolidação financeira (806 319,25€).

(**) Por aquisição residual de ações próprias em 2024, houve alteração da % de participação (inicial - 1,70%; anterior - 1,82%; atual - 1,88%)

3 – ANÁLISE DA ATIVIDADE CONSOLIDADA DO GRUPO

O presente ponto tem por objetivo proceder a uma avaliação dos resultados alcançados pelo Grupo ao longo do período de 2024, bem como da sua situação económica e financeira no final do período.

3.1 – DEMONSTRAÇÃO CONSOLIDADA DE RESULTADOS, POR NATUREZA

Relativamente à componente económica, apresenta-se o quadro seguinte:

		(em €)		
		2024	2023	Var. %
1	Vendas, Prestações de Serviços e Concessões	0,00	0,00	-
2	Impostos, Contribuições e Taxas	226 682,85	223 919,72	1,23
3	Transferências e Subsídios Correntes Obtidos	8 024 558,84	6 230 473,43	28,80
4	Outros Rendimentos	74 824,84	113 613,25	-34,14
5	CMVMC	0,00	0,00	-
6	FSE	-741 861,03	-1 606 370,37	-53,82
7	Gastos com Pessoal	-1 123 760,76	-1 049 420,52	7,08
8	Transferências e Subsídios Concedidos	-5 965 593,64	-3 439 080,09	73,46
9	Provisões	0,00	0,00	-
10	Outros Gastos	-12 654,04	-36 625,39	-65,45
11	Resultados antes de depreciações e gastos de financiamento	482 197,06	436 510,03	10,47
12	Gastos/reversões de Depreciações e Amortizações	-126 065,72	-157 754,45	-20,09
13	Resultados operacional (antes de gastos de financiamento)	356 131,34	278 755,58	27,76
14	Juros e rendimentos similares obtidos	0,00	0,00	-
15	Juros e gastos similares suportados	-1 219,35	-996,85	22,32
16	Resultado Líquido do Período	354 911,99	277 758,73	27,78

As “Transferências e Subsídios Correntes Obtidos” são os rendimentos mais relevantes do Grupo, tendo crescido cerca de 28,80% (+1,8 milhões de euros) face ao ano anterior. Na estrutura dos gastos, as “Transferências e subsídios concedidos” representam 75% dos gastos e aumentaram 73,46% (+2,5 milhões de euros) face ao ano anterior.

Estes agregados são compostos substancialmente pelas operações associadas ao Incentiva +TP – Programa de Incentivo ao Transporte Coletivo de Passageiros (aprovado pelo Decreto-Lei n.º 21/2024, de 19 de março), com caráter plurianual, que substituiu o PART – Programa de Apoio à Redução Tarifária e o PROTransP – Programa de Apoio à Densificação e Reforço da Oferta de Transporte Público que tinham periodicidade anual.

Adicionalmente, no início de 2024 foi publicada a Portaria n.º 7-A/2024, de 5 de janeiro, que define, ao abrigo do artigo 23.º do Regime Jurídico do Serviço Público de Transporte de Passageiros (RJSPTP), as condições de atribuição dos passes gratuitos para jovens estudantes, nas modalidades sub 18+TP e estudante sub 23+TP, bem como os procedimentos relativos à sua operacionalização e compensação.

No âmbito destas novas disposições, o Estado providenciou um acréscimo substancial de disponibilidades financeiras à disposição das várias Autoridades de Transportes.

Atendendo a isso, verificaram-se, em 2024, as seguintes medidas de compensação aos operadores de transporte público:

- manter os descontos que se verificavam em 2023 (30% nos passes ferroviários e de 50% nos passes rodoviários, bem como o montante de € 40,50 no passe urbano ferroviário entre Azambuja e Lisboa);
- dar cumprimento à gratuidade de passes para jovens estudantes estabelecida pela Portaria acima mencionada;
- estabelecer a gratuidade para o 2.º título mensal aos jovens residentes na Lezíria do Tejo que estejam inscritos num estabelecimento de ensino nacional (básico, secundário ou profissional) e até ao último dia do mês em que estes completam 19 anos, em caso de necessidade devidamente justificada.

Estas várias medidas proporcionaram que os rendimentos e gastos ascendessem (no seu conjunto), em 2024, a cerca de 6,0 milhões de euros (em 2023, rondaram os 3,4 milhões de euros).

Ao nível dos gastos incorridos, para além das transferências e subsídios concedidos acima referidos, destaca-se:

- o crescimento dos gastos com o pessoal, em cerca de 7,08% (74 mil euros), resultante do aumento das remunerações por via da atualização das tabelas remuneratórias, em cumprimento da legislação aplicável;
- a rubrica dos fornecimentos e serviços externos consumidos nas várias atividades da CIMLT, que observou uma diminuição de 53,82% (-865 mil euros) face ao ano anterior, decorrente essencialmente da expressão que, em 2023, a aquisição de equipamento de iluminação no âmbito do PPEC registou, a par dos desvios verificados em algumas atividades financiadas, cujas candidaturas/protocolos foram apresentadas ou aprovadas no final do ano e com execução prevista para 2025.

O Resultado Líquido do Período observou um aumento de 77 mil euros face ao ano anterior, fruto da evolução dos agregados atrás referida.

3.2 – BALANÇO CONSOLIDADO

No que diz respeito à componente financeira, apresenta-se o seguinte quadro:

(em €)

		2024	%	2023	%	Var. %
	ATIVO					
1	Ativo Não Corrente	793 802,76	4,70	721 296,36	9,88	10,05
2	Ativo Corrente	16 096 593,24	95,30	6 576 139,05	90,12	144,77
2.1	Inventários	0,00	0,00	0,00	0,00	-
2.2	Contas a Receber	869 517,96	5,15	1 141 791,63	15,65	-23,85
2.2.2	Dívidas a Receber	9 601,10	0,06	8 151,86	0,11	17,78
2.2.3	Outras Contas a Receber	859 916,86	5,09	1 133 639,77	15,53	-24,15
2.3	Meios Financeiros Líquidos	15 142 173,03	89,65	5 351 589,69	73,34	182,95
2.4	Diferimentos	84 902,25	0,50	82 757,73	1,13	2,59
	TOTAL DO ATIVO	16 890 396,00	100,00	7 297 435,41	100,00	131,46
	PATRIMÓNIO LÍQUIDO					
3	Património	3 720 605,96	84,33	3 457 481,80	85,33	7,61
4	Reservas	179 132,75	4,06	164 498,18	4,06	8,90
5	Resultados Transitados	353,56	0,01	353,56	0,01	0,00
6	Ajustamentos em ativos financeiros	67 028,21	1,52	51 517,64	1,27	30,11
7	Outras Variações no Patrim. Líquido	89 821,69	2,04	100 377,79	2,48	-10,52
8	Resultado Líquido do Período	354 911,99	8,04	277 758,73	6,85	27,78
	TOTAL DO PATRIMÓNIO LÍQUIDO	4 411 854,16	100,00	4 051 987,70	100,00	8,88
	PASSIVO					
9	Passivo Não Corrente	15 812,37	0,13	23 963,27	0,74	-34,01
10	Passivo Corrente	12 462 729,47	99,87	3 221 484,44	99,26	286,86
10.1	Dívidas a Pagar	36 156,07	0,29	35 230,07	1,09	2,63
10.2	Outras Contas a Pagar	6 748 031,04	54,08	1 381 464,86	42,57	388,47
10.3	Diferimentos	5 678 542,36	45,51	1 804 789,51	55,61	214,64
	TOTAL DO PASSIVO	12 478 541,84	100,00	3 245 447,71	100,00	284,49

Em 2024, o ativo do Grupo fixou-se em € 16 890 396,00, repartidos em ativo corrente (95,30%), que cresceu 144,77% (+9,5 milhões de euros), tendo como contribuintes principais o aumento dos meios financeiros líquidos (+182,95%, +9,8 milhões de euros), derivado essencialmente da execução orçamental, destacando as operações associadas ao Incentiva +TP, cujos montantes recebidos no período (9,7 milhões de euros – Fundo Ambiental, Municípios associados e Transportes Metropolitanos de Lisboa – TML) serão aplicados em 2025 e períodos seguintes.

O passivo do Grupo, que verificou um acréscimo de 284,49% (+9,2 milhões de euros) face ao ano transato, totalizou € 12 478 541,84, sendo composto principalmente por:

▣ outras contas a pagar, que incluem:

- 885 mil euros decorrentes do Programa do Fundo Ambiental RecolhaBio – Apoio à implementação de projetos de recolha seletiva de biorresíduos, cujo último protocolo foi assinado em outubro de 2024, sendo que o período de vigência deste Programa é até 31/12/2025;
- 5,86 milhões de euros de acréscimos de gastos, destacando-se os montantes no âmbito do Incentiva +TP (5,7 milhões de euros), uma vez que os contratos de compensação pelo cumprimento das obrigações de serviço público (cujos termos foram acordados com os operadores em 2024) aguardam a emissão de parecer da parte da AMT;

▣ diferimentos, em especial, os relacionados com as seguintes transferências recebidas:

- o 3,9 milhões de euros do Incentiva +TP, programa que envolve a realização de despesas com carácter plurianual (ao contrário dos programas PART e PROTRANSP, cuja periodicidade era anual);
- o 1,5 milhões de euros do PART e PROTRANSP, fundos recebidos e para os quais se aguarda o encerramento por parte do Fundo Ambiental destes programas anuais para proceder à devolução das verbas que vierem a ser definidas:

Programa	2024
PART 2020	40 987,64
PART 2021	699 739,09
PART 2022	157 969,52
PART 2023	166 394,21
PROTRANSP 2020	93 038,38
PROTRANSP 2021	45 564,01
PROTRANSP 2022	328 488,58
PROTRANSP 2023	795,75
TOTAL	1 532 977,18

As dívidas a pagar são praticamente residuais, e consistem essencialmente nos valores:

- ▣ de descontos e retenções nos vencimentos (que são entregues ao Estado no mês seguinte), os quais ao abrigo do SNC-AP constituem despesa orçamental, na ordem dos 27 mil euros;
- ▣ relativos ao contrato de locação financeira de uma viatura 100% elétrica (21 mil euros, repartidos no passivo não corrente e corrente, tendo em conta a maturidade da dívida);
- ▣ das cauções prestadas a favor do Grupo (cerca de 3 mil euros);
- ▣ de dívidas a fornecedores (cerca de mil e duzentos euros).

O património líquido teve um crescimento de 8,88% relativamente ao ano anterior, no qual se destaca o Resultado Líquido do Período positivo apurado (355 mil euros).

3.3 – RECEITA E DESPESA CONSOLIDADA (ÓTICAS DE LIQUIDAÇÕES/OBRIGAÇÕES E CAIXA)

Nos mapas seguintes, evidenciam-se os valores globais de receita e despesa, nas óticas financeira e de caixa, bem como o saldo do grupo que transita para o período seguinte.

Rubrica	Designação	Liquidações	Recebimentos	%
Saldo da Gerência Anterior			5 351 589,69	
	Operações Orçamentais		4 434 448,81	
	Operações Tesouraria		917 140,88	
Receita Corrente		12 355 408,19	12 353 958,95	99,4%
R3	Taxas, multas e outras penalidades	180 324,40	182 492,00	1,5%
R5	Transferência e subsídios correntes	12 174 256,73	12 170 639,89	97,9%
R7	Outras receitas correntes	827,06	827,06	0,0%
Receita de Capital		55 140,65	55 140,65	0,4%
R8	Venda de bens de investimento	280,00	280,00	0,0%
R9	Transferência e subsídios de capital	54 860,65	54 860,65	0,4%
R11	Reposições não abatidas aos pagamentos	23 139,83	23 139,83	0,2%
Receita efetiva (1)		12 433 688,67	12 432 239,43	100%
Receita não efetiva (2)		0,00	0,00	
Receita Total (3)=(1)+(2)		12 433 688,67	12 432 239,43	100%
Operações Tesouraria - Receita			3 055 679,26	

Rubrica	Designação	Obrigações	Pagamentos	%
Despesa Corrente		2 453 361,95	2 425 369,92	92,8%
D1	Despesas com o Pessoal	1 157 638,64	1 129 775,96	43,2%
D2	Aquisição de bens e serviços	723 900,15	723 770,80	27,7%
D3	Juros e outros encargos	1 219,35	1 219,35	0,0%
D4	Transferências e subsídios correntes	564 323,88	564 323,88	21,6%
D5	Outras despesas correntes	6 279,93	6 279,93	0,2%
Despesa de Capital		188 674,10	188 674,10	7,2%
D6	Aquisição de bens de capital	188 674,10	188 674,10	7,2%
Despesa efetiva (1)		2 642 036,05	2 614 044,02	100%
Despesa não efetiva (2)		0,00	0,00	
Despesas Total (3)=(1)+(2)		2 642 036,05	2 614 044,02	100%
Operações Tesouraria - Despesa			3 083 291,33	
Saldo para a Gerência Seguinte			15 142 173,03	
	Operações Orçamentais		14 252 644,22	
	Operações Tesouraria		889 528,81	

Podemos verificar que as receitas arrecadadas pelo Grupo totalizaram € 12 432 239,43, sendo compostas quase exclusivamente por transferências e subsídios (correntes e de capital) (98,3%).

No tocante às despesas pagas, estas atingiram o valor de € 2 614 044,02, sendo os agrupamentos mais representativos os das despesas com o pessoal (43,2%), das aquisições de bens e serviços (27,7%) e das transferências e subsídios correntes (21,6%).

O saldo orçamental, transitado para a gerência seguinte, é de € 14 252 644,22.

3.4 – INDICADORES

No quadro seguinte são apresentados os principais indicadores económico-financeiros do Grupo:

PRINCIPAIS INDICADORES ECONÓMICO-FINANCEIROS DO GRUPO

INDICADOR		2024	2023	
1-	Liquidez Geral (%)	Ativo Corrente	129,16	204,13
		Passivo Corrente		
2-	Liquidez Imediata (%)	Meios Financ. Líquidos	121,50	166,12
		Passivo Corrente		
3-	Autonomia Financeira (%)	Património Líquido	26,12	55,53
		Ativo Total		
4-	Endividamento (%)	Passivo	73,79	44,15
		Património Líquido e Passivo		
5-	Cobertura do Passivo pelo Ativo (%)	Ativo Total	135,36	224,85
		Passivo Total		
6-	Relação entre Património e Ativo Total (%)	Património	22,03	47,38
		Ativo Total		
7-	Rentabilidade do Património Líquido (%)	RLP	8,04	6,85
		Património Líquido		
8-	Rentabilidade do Ativo Não Corrente (%)	RLP	44,71	38,51
		Ativo Não Corrente		
9-	Rentabilidade Global (%)	RLP	2,10	3,81
		Ativo Total		

Os indicadores de liquidez evidenciam que o ativo corrente ou parte dele permite assegurar integralmente os compromissos assumidos e exigíveis no curto prazo, em particular, resultado do exigível de curto prazo ser praticamente residual quando confrontado com os meios financeiros líquidos.

Os rácios de autonomia financeira e endividamento estão interligados e são bastante positivos, embora estejam influenciados, em 2024, pelos montantes do Programa Incentiva+TP, que, ao ter um carácter plurianual, eleva os montantes dos meios financeiros líquidos (ativo corrente) e das outras contas a pagar (passivo corrente) no ano do início do programa e enquanto não forem aplicados, situação prevista para 2025 e períodos seguintes.

3.5 – ACONTECIMENTOS RELEVANTES OCORRIDOS APÓS A DATA DE RELATO E PERSPETIVAS FUTURAS

O Grupo tem como objetivo dar continuidade à atividade que tem vindo a desenvolver, não tendo havido eventos relevantes ocorridos após a data de relato.

T. Gaspar

DEMONSTRAÇÕES FINANCEIRAS CONSOLIDADAS

2024

1 - BALANÇO CONSOLIDADO

RUBRICAS	NOTAS	2024	2023
ATIVO			
Ativo não corrente			
Ativos fixos tangíveis	5/6	674 978,44	612 611,36
Ativos intangíveis	3	56 152,29	63 676,80
Participações financeiras	18	62 672,03	45 008,20
		793 802,76	721 296,36
Ativo corrente			
Devedores por transferências e subsídios não reembolsáveis	14/18	3 853,00	236,16
Clientes, contribuintes e utentes	13/18	5 748,10	7 915,70
Estado e outros entes públicos	18		
Outras contas a receber	23	859 916,86	1 133 639,77
Diferimentos	23	84 902,25	82 757,73
Caixa e depósitos	1/18	15 142 173,03	5 351 589,69
		16 096 593,24	6 576 139,05
Total do Ativo		16 890 396,00	7 297 435,41
PATRIMÓNIO LÍQUIDO			
Património/Capital	23	3 720 605,96	3 457 481,80
Reservas	23	179 132,75	164 498,18
Resultados transitados	23	353,56	353,56
Ajustamentos em ativos financeiros	23	67 028,21	51 517,64
Outras variações no Património Líquido	23	89 821,69	100 377,79
Resultado líquido do período	23	354 911,99	277 758,73
Total do Património Líquido		4 411 854,16	4 051 987,70
PASSIVO			
Passivo não corrente			
Financiamentos obtidos	6/18	12 533,94	20 684,84
Outras contas a pagar	18	3 278,43	3 278,43
		15 812,37	23 963,27
Passivo corrente			
Fornecedores	18	1 249,06	1 500,38
Estado e outros entes públicos	18	26 751,95	25 959,72
Financiamentos obtidos	6/18	8 155,06	7 769,97
Outras contas a pagar	23	6 748 031,04	1 381 464,86
Diferimentos	23	5 678 542,36	1 804 789,51
		12 462 729,47	3 221 484,44
Total do Passivo		12 478 541,84	3 245 447,71
Total do Património Líquido e Passivo		16 890 396,00	7 297 435,41

+

F. Vasconcelos

2 – DEMONSTRAÇÃO CONSOLIDADA DE RESULTADOS POR NATUREZA

RENDIMENTOS E GASTOS	NOTAS	2024	2023
Impostos, contribuições e taxas	13	226 682,85	223 919,72
Transferências e subsídios correntes obtidos	14	8 024 558,84	6 230 473,43
Fornecimentos e serviços externos	23	-741 861,03	-1 606 370,37
Gastos com pessoal	19	-1 123 760,76	-1 049 420,52
Transferências e subsídios concedidos	23	-5 965 593,64	-3 439 080,09
Outros rendimentos	13/14	74 824,84	113 613,25
Outros gastos	18	-12 654,04	-36 625,39
Resultados antes de depreciações e gastos de financiamento		482 197,06	436 510,03
Gastos/reversões de depreciação e amortização	3/5	-126 065,72	-157 754,45
Resultado operacional (antes de gastos de financiamento)		356 131,34	278 755,58
Juros e gastos similares suportados		-1 219,35	-996,85
Resultado antes de impostos		354 911,99	277 758,73
Imposto sobre o rendimento			
Resultado líquido do período		354 911,99	277 758,73

3 – DEMONSTRAÇÃO DOS FLUXOS DE CAIXA CONSOLIDADOS

Rubricas	Notas	2024	2023
<u>Fluxos de caixa das atividades operacionais</u>			
Recebimentos de clientes		182 492,00	253 124,10
Recebimentos de transferências e subsídios correntes		12 170 639,89	6 993 057,23
Pagamentos a fornecedores		-723 770,80	-1 578 758,52
Pagamentos ao pessoal		-1 129 775,96	-1 048 051,58
Pagamentos de transferências e subsídios		-564 323,88	-3 215 790,67
Caixa gerada pelas operações		9 935 261,25	1 403 580,56
Outros recebimentos		3 079 646,15	753 225,94
Outros pagamentos		-3 089 571,26	-439 347,55
Fluxos de caixa das atividades operacionais (a)		9 925 336,14	1 717 458,95
<u>Fluxos de caixa das atividades de investimento</u>			
Pagamentos respeitantes a:			
Ativos fixos tangíveis		-170 059,69	-60 143,63
Ativos intangíveis		-10 848,60	-7 377,54
Recebimentos provenientes de:			
Ativos fixos tangíveis		280,00	250,00
Transferências de capital		54 860,65	16 704,95
Fluxos de caixa das atividades de investimento (b)		-125 767,64	-50 566,22
<u>Fluxos de caixa das atividades de financiamento</u>			
Pagamentos respeitantes a:			
Financiamentos obtidos		-7 765,81	-6988,5
Juros e gastos similares		-1 219,35	-996,85
Fluxos de caixa das atividades de financiamento (c)		-8 985,16	-7 985,35
Variação de caixa e seus equivalentes (a+b+c)		9 790 583,34	1 658 907,38
Efeito das diferenças de câmbio			
Caixa e seus equivalentes no início do período		5 351 589,69	3 692 682,31
Caixa e seus equivalentes no fim do período		15 142 173,03	5 351 589,69
CONCILIAÇÃO ENTRE CAIXA E SEUS EQUIVALENTES E SALDO DE GERÊNCIA			
Caixa e seus equivalentes no início do período		5 351 589,69	3 692 682,31
- Equivalentes a caixa no início do período		-3 281 273,50	-1 590 820,54
+ Parte do saldo de gerência que não constitui equivalentes de caixa		3 281 273,50	1 590 820,54
- Variações cambiais de caixa no início do período			
= Saldo da Gerência anterior		5 351 589,69	3 692 682,31
De execução orçamental		4 434 448,81	3 056 057,43
De operações de tesouraria		917 140,88	636 624,88
Caixa e seus equivalentes no fim do período		15 142 173,03	5 351 589,69
- Equivalentes a caixa no fim do período		-12 550 926,24	-3 281 273,50
+ Parte do saldo de gerência que não constitui equivalentes de caixa		12 550 926,24	3 281 273,50
- Variações cambiais de caixa no fim do período			
= Saldo da Gerência seguinte		15 142 173,03	5 351 589,69
De execução orçamental		14 252 644,22	4 434 448,81
De operações de tesouraria		889 528,81	917 140,88

4 – DEMONSTRAÇÃO CONSOLIDADA DAS ALTERAÇÕES NO PATRIMÓNIO LÍQUIDO

Descrição	Notas	Capital / Património Subscrito	Ações (Quotas) Próprias	Outros Instrum. de Capital Próprio	Prémios de Emissão	Reservas Legais	Resultados Transitados	Ajustamentos em Ativos Financeiros	Excedentes de Revalorização	Outras Variações Património Líquido	Resultado Líquido do Período	Total	Interesses que não controlam	Total do Património Líquido	
Posição no início do período	(1)	3 457 481,80	0,00	0,00	0,00	164 498,18	353,56	51 517,84	0,00	100 377,79	277 758,73	4 051 987,70	0,00	4 051 987,70	
Alterações no período															
Primeira adoção de novo referencial contabilístico		0,00	0,00	0,00	0,00	0,00	0,00	0,00	0,00	0,00	0,00	0,00	0,00	0,00	0,00
Alterações de políticas contabilísticas		0,00	0,00	0,00	0,00	0,00	0,00	0,00	0,00	0,00	0,00	0,00	0,00	0,00	0,00
Diferenças de conversão de demonstrações financeiras		0,00	0,00	0,00	0,00	0,00	0,00	0,00	0,00	0,00	0,00	0,00	0,00	0,00	0,00
Realização do excedente de revalorização		0,00	0,00	0,00	0,00	0,00	0,00	0,00	0,00	0,00	0,00	0,00	0,00	0,00	0,00
Excedentes de revalorização e respetivas variações		0,00	0,00	0,00	0,00	0,00	0,00	0,00	0,00	0,00	0,00	0,00	0,00	0,00	0,00
Transferências e subsídios de capital	23	0,00	0,00	0,00	0,00	0,00	0,00	0,00	0,00	-10 556,10	0,00	-10 556,10	0,00	-10 556,10	
Correção de erros materiais		0,00	0,00	0,00	0,00	0,00	0,00	0,00	0,00	0,00	0,00	0,00	0,00	0,00	
Outras alterações reconhecidas no Património Líquido	23	263 124,16	0,00	0,00	0,00	14 634,57	0,00	15 510,57	0,00	0,00	-277 758,73	15 510,57	0,00	15 510,57	
	(2)	263 124,16	0,00	0,00	0,00	14 634,57	0,00	15 510,57	0,00	-10 556,10	-277 758,73	4 954,47	0,00	4 954,47	
Resultado Líquido do Período	(3)	0,00	0,00	0,00	0,00	0,00	0,00	0,00	0,00	0,00	354 911,99	354 911,99	0,00	354 911,99	
Resultado Integral	(4)=(2)+(3)										77 153,26	359 866,46	0,00	359 866,46	
Operações com detentores de capital no período															
Realizações de capital/património		0,00	0,00	0,00	0,00	0,00	0,00	0,00	0,00	0,00	0,00	0,00	0,00	0,00	0,00
Entradas para cobertura de perdas		0,00	0,00	0,00	0,00	0,00	0,00	0,00	0,00	0,00	0,00	0,00	0,00	0,00	0,00
Outras operações		0,00	0,00	0,00	0,00	0,00	0,00	0,00	0,00	0,00	0,00	0,00	0,00	0,00	0,00
Subscrições de prémios de emissão		0,00	0,00	0,00	0,00	0,00	0,00	0,00	0,00	0,00	0,00	0,00	0,00	0,00	0,00
		0,00	0,00	0,00	0,00	0,00	0,00	0,00	0,00	0,00	0,00	0,00	0,00	0,00	0,00
Posição fim período	(5)	3 720 605,96	0,00	0,00	0,00	179 132,75	353,56	67 028,21	0,00	89 821,69	354 912,00	4 411 854,16	0,00	4 411 854,16	
(6)=(1)+(2)+(3)+(5)															



5 – ANEXO ÀS DEMONSTRAÇÕES FINANCEIRAS CONSOLIDADAS

NOTA 1 – IDENTIFICAÇÃO DA ENTIDADE, PERÍODO DE RELATO E REFERENCIAL CONTABILÍSTICO

A informação relativa às entidades incluídas no perímetro de consolidação:

ENTIDADE	SEDE SOCIAL	PARTICIPAÇÃO (custo)		RELAÇÃO ENTRE ENTIDADES	MÉTODO DE CONSOLIDAÇÃO
		%	Valor (€)		
Comunidade Intermunicipal da Lezíria do Tejo	Quinta das Cegonhas, apartado 577, 2001-907 Santarém	-	-	Entidade- Mãe	-
Município - Empresa de Cartografia e Sistemas de Informação, S.A.	Taguspark, Edifício Ciência II, n.º II-3, Porto Salvo	1,88 (*)	54 865,05	Entidade Não Controlada	MEP

(*) Por aquisição residual de ações próprias em 2024, houve alteração da % de participação (inicial – 1,70%; anterior – 1,82%; atual – 1,88%).

O período de relato corresponde ao ano 2024 e o referencial contabilístico adotado na preparação das demonstrações financeiras foi o Sistema de Normalização Contabilística para as Administrações Públicas (SNC-AP), aprovado pelo Decreto-Lei nº 192/2015, de 11 de setembro. Na preparação destas demonstrações financeiras tomou-se como base os pressupostos indicados nas Contas Individuais da CIMLT, nomeadamente, no que se refere à continuidade, especialização dos gastos/rendimentos, compensação e comparabilidade.

De seguida apresenta-se a desagregação dos saldos de caixa e seus equivalentes.

Q1 – Desagregação de caixa e depósitos

Conta	2024		2023	
Caixa		0,00		0,00
Depósitos à ordem		2 591 246,79		2 070 316,19
Depósitos bancários à ordem	2 591 246,79		2 070 316,19	
Outros depósitos		12 550 926,24		3 281 273,50
Depósitos consignados	11 661 397,43		2 364 132,62	
Depósitos de garantias e cauções	889 528,81		917 140,88	
Total		15 142 173,03		5 351 589,69

NOTA 2 – PRINCIPAIS POLÍTICAS CONTABILÍSTICAS, ALTERAÇÕES NAS ESTIMATIVAS CONTABILÍSTICAS E ERROS

As demonstrações financeiras foram elaboradas de acordo com o SNC-AP e foram aplicados os requisitos das Normas de Contabilidade Pública (NCP), tendo sido adotadas as políticas contabilísticas e conceitos indicados nas Contas Individuais da CIMLT, nomeadamente, no que se refere a ativos e passivos correntes e não correntes, ativos fixos tangíveis, ativos intangíveis, imparidade de ativos fixos tangíveis e intangíveis, ativos e passivos financeiros (*meios financeiros líquidos, contas a receber e a pagar*), rendimento de transações com contraprestação, transferências e subsídios obtidos, benefícios dos empregados, provisões, ativos e passivos contingentes, juízos de valor críticos e principais fontes de incerteza associadas a estimativas e acontecimentos após a data de relato.

NOTA 3 – ATIVOS INTANGÍVEIS


Em 2024, o movimento ocorrido na quantia escriturada dos ativos intangíveis encontra-se nos quadros seguintes.

Q3.1 – Ativos Intangíveis – Variação das amortizações e perdas por imparidades acumuladas

RUBRICAS	Início do período				Final do período				Anual (período 14) 2024			
	Quantia Bruta	Amortizações Acumuladas	Perdas por Imp. Acum.	Quantia escriturada	Quantia Bruta	Amortizações Acumuladas	Perdas por Imp. Acum.	Quantia escriturada	Perdas por Imp. Acum.	Amortizações Acumuladas	Perdas por Imp. Acum.	Quantia escriturada
	Ativos intangíveis de domínio público, património histórico, artístico e cultural	0,00	0,00	0,00	0,00	0,00	0,00	0,00	0,00	0,00	0,00	0,00
Goodwill	0,00	0,00	0,00	0,00	0,00	0,00	0,00	0,00	0,00	0,00	0,00	0,00
Projetos de desenvolvimento	0,00	0,00	0,00	0,00	0,00	0,00	0,00	0,00	0,00	0,00	0,00	0,00
Programas de computador e sistemas de informação	1 321 074,48	1 297 782,46	0,00	23 292,02	1 331 923,08	1 314 136,45	0,00	17 786,63	0,00	1 314 136,45	0,00	17 786,63
Propriedade industrial e intelectual	90 861,02	50 476,24	0,00	40 384,78	90 861,02	52 495,36	0,00	38 365,66	0,00	52 495,36	0,00	38 365,66
Outros	0,00	0,00	0,00	0,00	0,00	0,00	0,00	0,00	0,00	0,00	0,00	0,00
Ativos intangíveis em curso	0,00	0,00	0,00	0,00	0,00	0,00	0,00	0,00	0,00	0,00	0,00	0,00
Total:	1 411 935,50	1 348 258,70	0,00	63 676,80	1 422 784,10	1 366 631,81	0,00	56 152,29	0,00	1 366 631,81	0,00	56 152,29

Q3.2 – Ativos Intangíveis – Quantia escriturada e variações do período

RUBRICAS	Variações							Anual (período 14) 2024			
	Quantia escriturada Inicial	Adições	Transf. Internas	Revalorizações	Reversões perdas impar.	Perdas por imparidade	Amortiz. período	Diminuições	Quantia escriturada final		
	Ativos intangíveis de domínio público, património histórico, artístico e cultural	0,00	0,00	0,00	0,00	0,00	0,00	0,00	0,00	0,00	
Goodwill	0,00	0,00	0,00	0,00	0,00	0,00	0,00	0,00	0,00		
Projetos de desenvolvimento	0,00	0,00	0,00	0,00	0,00	0,00	0,00	0,00	0,00		
Programas de computador e sistemas de informação	23 292,02	10 848,60	0,00	0,00	0,00	0,00	-16 353,99	0,00	17 786,63		
Propriedade industrial e intelectual	40 384,78	0,00	0,00	0,00	0,00	0,00	-2 019,12	0,00	38 365,66		
Outros	0,00	0,00	0,00	0,00	0,00	0,00	0,00	0,00	0,00		
Ativos intangíveis em curso	0,00	0,00	0,00	0,00	0,00	0,00	0,00	0,00	0,00		
Total:	63 676,80	10 848,60	0,00	0,00	0,00	0,00	-18 373,11	0,00	56 152,29		



Q3.2A – Ativos Intangíveis – Adições

RUBRICAS	Anual (período 14) 2024									
	Internas	Compra	Cessão	Transfer. ou troca	Doação	Doação em pagamento	Locação fin.	Fusão, cisão, ...	Outras	Total
Ativos intangíveis de domínio público, património histórico, artístico e cultural	0,00	0,00	0,00	0,00	0,00	0,00	0,00	0,00	0,00	0,00
Goodwill	0,00	0,00	0,00	0,00	0,00	0,00	0,00	0,00	0,00	0,00
Projetos de desenvolvimento	0,00	0,00	0,00	0,00	0,00	0,00	0,00	0,00	0,00	0,00
Programas de computador e sistemas de informação	0,00	10 848,60	0,00	0,00	0,00	0,00	0,00	0,00	0,00	10 848,60
Propriedade industrial e intelectual	0,00	0,00	0,00	0,00	0,00	0,00	0,00	0,00	0,00	0,00
Outros	0,00	0,00	0,00	0,00	0,00	0,00	0,00	0,00	0,00	0,00
Ativos intangíveis em curso	0,00	0,00	0,00	0,00	0,00	0,00	0,00	0,00	0,00	0,00
Total:	0,00	10 848,60	0,00	0,00	0,00	0,00	0,00	0,00	0,00	10 848,60

Q3.2B – Ativos Intangíveis – Diminuições

Não houve diminuições no período.

NOTA 4 – ACORDOS DE CONCESSÃO DE SERVIÇOS: CONCEDENTE

Não existem contratos de concessão, na ótica do concedente, em vigor.

NOTA 5 – ATIVOS FIXOS TANGÍVEIS

Os bens do ativo fixo tangível foram mensurados pelo seu custo e o gasto de depreciação dos ativos inicia quando fica disponível para uso e cessa quando o ativo é desreconhecido. É utilizado o método das quotas constantes (ou da linha reta) para calcular as depreciações.

Em 2024, os movimentos ocorridos encontram-se nos quadros seguintes:

Q5.1 – Ativos Fixos Tangíveis – Variação das depreciações e perdas por imparidades acumuladas

RUBRICAS	Anual (período 14) 2024									
	Início do período					Final do período				
	Quantia Bruta	Depreciações Acumuladas	Perdas por Imp. Acum.	Quantia escriturada	Quantia Bruta	Depreciações Acumuladas	Perdas por Imp. Acum.	Quantia escriturada		
Bens de domínio público, património histórico, artístico e cultural	0,00	0,00	0,00	0,00	0,00	0,00	0,00	0,00	0,00	0,00
Terrenos e recursos naturais	0,00	0,00	0,00	0,00	0,00	0,00	0,00	0,00	0,00	0,00
Edifícios e outras construções	0,00	0,00	0,00	0,00	0,00	0,00	0,00	0,00	0,00	0,00
Infraestruturas	0,00	0,00	0,00	0,00	0,00	0,00	0,00	0,00	0,00	0,00
Património histórico, artístico e cultural	0,00	0,00	0,00	0,00	0,00	0,00	0,00	0,00	0,00	0,00
Outros	0,00	0,00	0,00	0,00	0,00	0,00	0,00	0,00	0,00	0,00
Bens de domínio público em curso	0,00	0,00	0,00	0,00	119 556,00	0,00	0,00	119 556,00	0,00	0,00
Ativos fixos em concessão										
Terrenos e recursos naturais	0,00	0,00	0,00	0,00	0,00	0,00	0,00	0,00	0,00	0,00
Edifícios e outras construções	0,00	0,00	0,00	0,00	0,00	0,00	0,00	0,00	0,00	0,00
Infraestruturas	0,00	0,00	0,00	0,00	0,00	0,00	0,00	0,00	0,00	0,00
Património histórico, artístico e cultural	0,00	0,00	0,00	0,00	0,00	0,00	0,00	0,00	0,00	0,00
Ativos fixos em concessão em curso	0,00	0,00	0,00	0,00	0,00	0,00	0,00	0,00	0,00	0,00
Outros ativos fixos tangíveis										
Terrenos e recursos naturais	0,00	0,00	0,00	0,00	0,00	0,00	0,00	0,00	0,00	0,00
Edifícios e outras construções	756 733,55	381 073,14	0,00	375 660,41	756 733,55	399 856,16	0,00	356 877,39	0,00	0,00
Equipamento básico	747 374,79	653 233,31	0,00	94 141,48	754 758,33	694 672,15	0,00	60 086,18	0,00	0,00
Equipamento de transporte	188 892,25	85 313,78	0,00	103 578,47	187 124,70	99 502,20	0,00	87 622,50	0,00	0,00
Equipamento administrativo	180 573,08	160 085,09	0,00	20 487,99	202 500,02	169 970,19	0,00	32 529,83	0,00	0,00
Equipamentos biológicos	0,00	0,00	0,00	0,00	0,00	0,00	0,00	0,00	0,00	0,00
Outros	120 454,44	101 711,43	0,00	18 743,01	117 686,44	99 379,90	0,00	18 306,54	0,00	0,00
Ativos fixos tangíveis em curso	0,00	0,00	0,00	0,00	0,00	0,00	0,00	0,00	0,00	0,00
Total:	1 994 028,11	1 381 416,75	0,00	612 611,36	2 138 359,04	1 463 380,60	0,00	674 978,44	0,00	0,00

Q5.2 – Ativos Fixos Tangíveis – Quantidade escriturada e variações do período

RUBRICAS	Quantia escriturada inicial	Variações					Annual (período 14) 2024				Quantia escriturada final	
		Adições	Transf. Internas	Revalorizações	Reversões perdas impar.	Perdas por imparidade	Deprec. período	Diminuições				
Bens de domínio público, património histórico, artístico e cultural												
Terrenos e recursos naturais	0,00	0,00	0,00	0,00	0,00	0,00	0,00	0,00	0,00	0,00	0,00	0,00
Edifícios e outras construções	0,00	0,00	0,00	0,00	0,00	0,00	0,00	0,00	0,00	0,00	0,00	0,00
Infraestruturas	0,00	0,00	0,00	0,00	0,00	0,00	0,00	0,00	0,00	0,00	0,00	0,00
Património histórico, artístico e cultural	0,00	0,00	0,00	0,00	0,00	0,00	0,00	0,00	0,00	0,00	0,00	0,00
Outros	0,00	0,00	0,00	0,00	0,00	0,00	0,00	0,00	0,00	0,00	0,00	0,00
Bens de domínio público em curso	0,00	119 556,00	0,00	0,00	0,00	0,00	0,00	0,00	0,00	0,00	0,00	119 556,00
Ativos fixos em concessão												
Terrenos e recursos naturais	0,00	0,00	0,00	0,00	0,00	0,00	0,00	0,00	0,00	0,00	0,00	0,00
Edifícios e outras construções	0,00	0,00	0,00	0,00	0,00	0,00	0,00	0,00	0,00	0,00	0,00	0,00
Infraestruturas	0,00	0,00	0,00	0,00	0,00	0,00	0,00	0,00	0,00	0,00	0,00	0,00
Património histórico, artístico e cultural	0,00	0,00	0,00	0,00	0,00	0,00	0,00	0,00	0,00	0,00	0,00	0,00
Ativos fixos em concessão em curso												
Outros ativos fixos tangíveis												
Terrenos e recursos naturais	0,00	0,00	0,00	0,00	0,00	0,00	0,00	0,00	0,00	0,00	0,00	0,00
Edifícios e outras construções	375 680,41	0,00	0,00	0,00	0,00	0,00	0,00	0,00	0,00	-18 783,02	0,00	356 877,39
Equipamento básico	94 141,48	9 119,95	0,00	0,00	0,00	0,00	0,00	0,00	0,00	-43 175,25	0,00	60 086,18
Equipamento de transporte	103 578,47	13 725,00	0,00	0,00	0,00	0,00	0,00	0,00	0,00	-29 680,97	0,00	87 622,50
Equipamento administrativo	20 487,99	21 926,94	0,00	0,00	0,00	0,00	0,00	0,00	0,00	-9 885,10	0,00	32 529,83
Equipamentos biológicos	0,00	0,00	0,00	0,00	0,00	0,00	0,00	0,00	0,00	0,00	0,00	0,00
Outros	18 743,01	5 731,80	0,00	0,00	0,00	0,00	0,00	0,00	0,00	-6 168,27	0,00	18 306,54
Ativos fixos tangíveis em curso	0,00	0,00	0,00	0,00	0,00	0,00	0,00	0,00	0,00	0,00	0,00	0,00
Total:	612 611,36	170 059,69	0,00	0,00	0,00	0,00	0,00	0,00	0,00	-107 692,61	0,00	674 978,44


Q5.2A – Ativos Fixos Tangíveis – Adições

Annual (período 14) 2024

RUBRICAS	Adições										Total	
	Internas	Compra	Cessão	Transfer. ou troca	Exproprl.	Doação	Dação em pagamento	Locação fin.	Fusão, cisão, ...	Outras		
Bens de domínio público, património histórico, artístico e cultural	0,00	0,00	0,00	0,00	0,00	0,00	0,00	0,00	0,00	0,00	0,00	0,00
Terrenos e recursos naturais	0,00	0,00	0,00	0,00	0,00	0,00	0,00	0,00	0,00	0,00	0,00	0,00
Edifícios e outras construções	0,00	0,00	0,00	0,00	0,00	0,00	0,00	0,00	0,00	0,00	0,00	0,00
Infraestruturas	0,00	0,00	0,00	0,00	0,00	0,00	0,00	0,00	0,00	0,00	0,00	0,00
Património histórico, artístico e cultural	0,00	0,00	0,00	0,00	0,00	0,00	0,00	0,00	0,00	0,00	0,00	0,00
Outros	0,00	0,00	0,00	0,00	0,00	0,00	0,00	0,00	0,00	0,00	0,00	0,00
Bens de domínio público em curso	0,00	119 556,00	0,00	0,00	0,00	0,00	0,00	0,00	0,00	0,00	0,00	119 556,00
Ativos fixos em concessão												
Terrenos e recursos naturais	0,00	0,00	0,00	0,00	0,00	0,00	0,00	0,00	0,00	0,00	0,00	0,00
Edifícios e outras construções	0,00	0,00	0,00	0,00	0,00	0,00	0,00	0,00	0,00	0,00	0,00	0,00
Infraestruturas	0,00	0,00	0,00	0,00	0,00	0,00	0,00	0,00	0,00	0,00	0,00	0,00
Património histórico, artístico e cultural	0,00	0,00	0,00	0,00	0,00	0,00	0,00	0,00	0,00	0,00	0,00	0,00
Ativos fixos em concessão em curso	0,00	0,00	0,00	0,00	0,00	0,00	0,00	0,00	0,00	0,00	0,00	0,00
Outros ativos fixos tangíveis												
Terrenos e recursos naturais	0,00	0,00	0,00	0,00	0,00	0,00	0,00	0,00	0,00	0,00	0,00	0,00
Edifícios e outras construções	0,00	0,00	0,00	0,00	0,00	0,00	0,00	0,00	0,00	0,00	0,00	0,00
Equipamento básico	0,00	9 119,95	0,00	0,00	0,00	0,00	0,00	0,00	0,00	0,00	0,00	9 119,95
Equipamento de transporte	0,00	13 725,00	0,00	0,00	0,00	0,00	0,00	0,00	0,00	0,00	0,00	13 725,00
Equipamento administrativo	0,00	21 926,94	0,00	0,00	0,00	0,00	0,00	0,00	0,00	0,00	0,00	21 926,94
Equipamentos biológicos	0,00	0,00	0,00	0,00	0,00	0,00	0,00	0,00	0,00	0,00	0,00	0,00
Outros	0,00	5 731,80	0,00	0,00	0,00	0,00	0,00	0,00	0,00	0,00	0,00	5 731,80
Ativos fixos tangíveis em curso	0,00	0,00	0,00	0,00	0,00	0,00	0,00	0,00	0,00	0,00	0,00	0,00
Total:	0,00	170 059,69	0,00	0,00	0,00	0,00	0,00	0,00	0,00	0,00	0,00	170 059,69

Q5.2B – Ativos Fixos Tangíveis – Diminuições

Não houve diminuições no período.



NOTA 6 - LOCAÇÕES

Ao nível das locações, o Grupo tem o contrato seguinte, apenas na ótica do locatário:

Q6.1 - Locações financeiras – locatário

RUBRICAS	Quantia escriturada líquida	Pagamentos efetuados acumulados		Futuros pagamentos mínimos (*)			Valor presente futuros pag. mín.	2024 Rendças contingentes reg. gastos		
		Período	Acumulado	Até 1 ano	Entre 1 e 5 anos	Sup. a 5 anos			Total	
										Capital
13 - Locação financeira de uma Viatura 100% elétrica (LEASING) - AFT	35 443,31	7 765,81	1 219,35	14 754,31	2 216,20	8 155,06	12 533,94	0,00	20 689,00	0,00
Totais:	35 443,31	7 765,81	1 219,35	14 754,31	2 216,20	8 155,06	12 533,94	0,00	20 689,00	0,00

(*) O valor indicado respeita à parte do capital a reembolsar.

NOTA 7 - CUSTO DE EMPRÉSTIMOS OBTIDOS

Não houve empréstimos contraiados pelo que não é apresentada esta nota, nem o documento "Mapa de Empréstimos".

NOTA 8 - PROPRIEDADES DE INVESTIMENTO

O Grupo não tem propriedades de investimento.

NOTA 9 - IMPARIDADE DE ATIVOS

Não existem perdas por imparidade reconhecidas.

NOTA 10 – INVENTÁRIOS

O Grupo não tem inventários.

NOTA 11 – AGRICULTURA

O Grupo não tem ativos e produtos biológicos.

NOTA 12 – CONTRATOS DE CONSTRUÇÃO

O Grupo não tem contratos de construção (na ótica do construtor).

NOTA 13 – RENDIMENTO DE TRANSAÇÕES COM CONTRAPRESTAÇÃO

De seguida apresenta-se o detalhe destes rendimentos:

Q13.1 – Rendimentos de transações com contraprestação

Rendimentos de Transação com Contraprestação	2024	2023
Taxas, multas e outras penalidades	226 682,85	223 919,72
Taxas específicas das Autarquias Locais	126 529,30	94 950,50
Multas e outras penalidades	100 153,55	128 969,22
Outros Rendimentos	15 211,82	19 926,77
Outros rendimentos do Estado	280,00	3 514,87
Correções relativas a períodos anteriores	14 104,76	15 144,17
Outros não especificados	827,06	1 267,73
Total	241 894,67	243 846,49

Os valores das taxas por receber no final do período era de € 5 748,10 (2023: € 7 915,70).

NOTA 14 – RENDIMENTO DE TRANSAÇÕES SEM CONTRAPRESTAÇÃO

As transações sem contraprestação subdividem-se principalmente em impostos e transferências. As transferências são influxos de benefícios económicos futuros ou potencial de serviço provenientes de transações sem contraprestação que não sejam impostos.

De seguida apresenta-se o detalhe destes rendimentos:

Q14.1 – Rendimentos de transações sem contraprestação

Rendimentos de Transação sem Contraprestação	2024	2023
Transferências e subsídios correntes obtidos	8 024 558,84	6 230 473,43
Estado	6 718 981,37	3 739 173,95
Administração Local	1 098 042,32	1 620 252,90
Resto do Mundo	195 202,21	530 230,82
Sociedades e quase sociedades não financeiras	12 332,94	340 815,76
Outros Rendimentos	59 613,02	93 686,48
Rendimentos e ganhos nos restantes ativos financeiros	2 153,26	
Imputação de subsídios e transferências para investimentos	57 459,76	93 686,48
Total	8 084 171,86	6 324 159,91

No quadro seguinte são apresentadas as transferências e subsídios correntes obtidos:

Transferências e Subsídios Correntes Obtidos	2024	2023
Estado	6 718 981,37	3 739 173,95
Incentiva +TP	5 755 094,10	0,00
Brigada de Sapadores	195 000,01	182 000,01
EPI's Sapadores	4 695,26	11 900,00
Gabinete Técnico Florestal Intermunicipal	0,00	23 800,00

Transferências e Subsídios Correntes Obtidos	2024	2023
Estado	6 718 981,37	3 739 173,95
Orçamento de Estado CIM	365 441,00	358 498,00
PART	0,00	2 341 126,92
Fundo Regular Autoridade Transporte	134 771,79	128 508,90
PROTRANSP	238 604,21	678 949,12
Protocolo videovigilância	15 375,00	14 391,00
Fundo Ambiental Gestão Bioresíduos	10 000,00	0,00
Administração Local	1 098 042,32	1 620 252,90
Quotizações	858 696,00	802 580,16
Coordenação de Segurança em Obra	51 422,17	49 468,79
PART - Municípios	0,00	380 098,00
Parecer Postos de Abastecimento de Combustíveis	864,00	2 496,00
Brigada de Sapadores	127 644,44	124 641,48
PIICIE - Sucesso Escolar	13 598,21	46 085,72
PPEC	0,00	117 948,51
Cartas Municipais Habitação	0,00	18 327,00
ELH Estratégia Local de Habitação	45 817,50	14 575,50
PART - Associações de Municípios/Empresas Intermunicipais	0,00	64 031,74
Resto do Mundo	195 202,21	530 230,82
FEDER	0,00	158 959,16
Avaliação e atualização da Estratégia Integrada de Desenvolvimento Territorial da Lezíria do Tejo para o período de Programação 2021-2027	0,00	48 216,00
Assistência Técnica	0,00	110 743,16
FSE	195 202,21	371 271,66
PIICIE - Sucesso Escolar	57 999,11	289 083,60
Transformação Digital	137 203,10	0,00
Candidatura Formação	0,00	39 150,55
Cartas Temáticas	0,00	43 037,51
Sociedades e quase sociedades não financeiras	12 332,94	340 815,76
PPEC	12 332,94	340 815,76
Total	8 024 558,84	6 230 473,43

Conforme exposto nos quadros supra, destaca-se:

- o aumento (2,6 milhões de euros) nas transferências do Incentiva +TP face aos anteriores programas PART e PROTRANSP, para compensar os operadores de transportes pelo não aumento dos passes dos transportes públicos, o qual tem impacto similar nas transferências e subsídios concedidos (nota 23.5);
- a redução dos montantes do PPEC - Plano de Promoção Eficiência no Consumo de Energia Elétrica (7.ª edição) em 446 mil euros, uma vez que a aquisição de lâmpadas Led para edifícios públicos e outros gastos associados foi concretizada em 2023, o qual teve impacto na redução dos fornecimentos e serviços externos (nota 23.4);
- a redução dos montantes do PIICIE (em 264 mil euros), uma vez que foi encerrada a fase II e apresentada candidatura da fase III no final de 2024.

A imputação a resultados de subsídios e transferências de capital para investimentos, no montante de € 57 459,76 (2023: € 93 686,48), respeita aos valores dos financiamentos obtidos especializados em função das depreciações e amortizações dos bens cofinanciados, de acordo com as respetivas taxas de financiamento.

Estes rendimentos, evidenciados na rubrica "Outros Rendimentos" da Demonstração de Resultados por naturezas (a par de outras rubricas com carácter residual, nomeadamente, correções de estimativas de períodos anteriores), provêm de várias candidaturas, como, por exemplo, Transformação Digital da

CIMLT, Desenvolvimento de Aplicação de Gestão e Monitorização do Risco de Cheias, Maquinaria para a Brigada de Sapadores Florestais, entre outras.

Os valores das transferências e subsídios correntes obtidos e transferências de capital por receber no final do período constam do quadro seguinte, cujos Municípios devedores são indicados na Nota 18:

Projeto	2024		2023	
	Transferências Correntes	Transferências de Capital	Transferências Correntes	Transferências de Capital
Parecer Postos de Abastecimento de Combustíveis	0,00	0,00	236,16	0,00
Quotizações	3 853,00	0,00	0,00	0,00
Total	3 853,00	0,00	236,16	0,00

NOTA 15 – PROVISÕES, PASSIVOS CONTINGENTES E ATIVOS CONTINGENTES

O Grupo não tem provisões constituídas.

NOTA 16 – EFEITOS DE ALTERAÇÕES EM TAXAS DE CÂMBIO

O Grupo não efetuou transações, nem detém ativos ou passivos em moeda estrangeira.

NOTA 17 – ACONTECIMENTOS APÓS A DATA DE RELATO

As demonstrações financeiras consolidadas foram autorizadas para emissão pelo Primeiro Secretário do Secretariado Intermunicipal na data indicada na proposta a submeter os documentos de prestação de contas consolidados ao órgão executivo.

Não existiram acontecimentos após a data de relato que deem ou não lugar a ajustamentos.

NOTA 18 – INSTRUMENTOS FINANCEIROS

Nesta categoria incluem-se os seguintes ativos e passivos financeiros que o Grupo detinha à data de relato, os quais constam do respetivo Balanço:

- a) Devedores por transferências e subsídios não reembolsáveis – o montante respeita às contas a receber dos municípios seguintes:

Entidade	Transferências Correntes	Transferências de Capital	Total 2024	Total 2023
Município de Azambuja	0,00	0,00	0,00	236,16
Município da Golegã	3 853,00	0,00	3 853,00	0,00
Total	3 853,00	0,00	3 853,00	236,16

- b) Clientes, contribuintes e utentes – o saldo de 5 748,10€ (2023: 7 915,70€) respeita às taxas de inspeção de elevadores por receber no final do período.
- c) Estado e outros entes públicos – esta conta apresenta os seguintes valores ativos e passivos:

Rubrica	2024	2023
Ativo	0,00	0,00
IVA a recuperar	0,00	0,00
Passivo	26 751,95	25 959,72
IVA a pagar	44,16	154,56
Retenção de IRS	6 027,00	7 162,00
Contribuições para sistemas de proteção social e subsistemas de saúde	20 680,79	18 643,16

- d) Caixa e depósitos – o desdobramento consta da Nota 1.

- e) Fornecedores – o valor é residual – € 1 249,06 (2023: € 1 500,38) – e corresponde a faturas rececionadas no final do período.
- f) Financiamentos obtidos – o valor global (€ 20 689,00) decorre do contrato de locação financeira constante da Nota 6, apresentado no Balanço de acordo com a sua exigibilidade (passivo não corrente: € 12 533,94; passivo corrente: € 8 155,06).
- g) Participações financeiras – a única participação financeira, mensurada pelo método da equivalência patrimonial, é a constante do quadro seguinte:

Q18.4 – Outros investimentos financeiros que não sejam participações de capital em entidades controladas, associadas ou acordos conjuntos (*)

Entidade participada	Sede da entidade	Dados da entidade			Fração do capital detido à data de relato			Quantia escriturada inicial	Quantia escriturada final
		Capital	Reservas	Resultados	Valor subscrito	Data da subscrição	%		
Participações de capital - ao custo	Município, SA Av. Prof. Dr. Cavaco Silva, Edifício Ciência II, número 11, 3º B, Taguspark, 2740-120 Porto Salvo	3 236 678,67	54 234,70	114 535,37	54 865,05	27/01/2000	1,88%	45 008,20	62 672,03
Participações de capital - ao justo valor								45 008,20	62 672,03
Total								45 008,20	62 672,03

(*) Os dados da entidade respeitam ao período de 2024. Por aquisição residual de ações próprias em 2024, houve alteração da % de participação (inicial - 1,70%; anterior - 1,82%; atual - 1,88%). O aumento da quantia escriturada decorreu da aplicação do Método da Equivalência Patrimonial (MEP), pelos movimentos extra-contabilísticos indicados no ponto 2 do Relatório de Gestão Consolidado, cujo impacto encontra-se igualmente registado na Demonstração de Resultados, na rubrica "Outros Gastos".

NOTA 19 – BENEFÍCIOS DOS EMPREGADOS

O Grupo teve a seguinte variação do número de trabalhadores:

Número de Trabalhadores			
31/12/2023	Variações		31/12/2024
	Entradas	Saídas	
39	4	1	42

Os gastos com o pessoal foram os a seguir apresentados:

Conta	Designação	2024	2023
630	Remunerações dos titulares de órgãos de soberania e membros de órgãos autárquicos	11 331,16	3 529,80
6301	Remunerações certas e permanentes	8 284,12	2 864,16
63016	Gratificações e senhas de presença	8 284,12	2 864,16
6302	Abonos variáveis ou eventuais	3 047,04	665,64
63023	Ajudas de custo	3 047,04	665,64
631	Remunerações dos órgãos sociais e de gestão	66 681,71	64 586,85
6311	Remunerações certas e permanentes	66 681,71	64 586,85
63111	Remuneração base	44 434,16	43 063,49
63112	Subsídio de férias	3 873,97	3 684,81
63113	Subsídio de Natal	3 687,29	3 579,88
63114	Despesas de representação	13 330,29	12 919,07
63115	Subsídio de refeição	1 356,00	1 339,60
632	Remunerações do pessoal	829 066,83	755 904,62
6321	Remunerações certas e permanentes	829 066,83	755 904,62
63211	Remuneração base	827 095,10	755 041,59
632111	Pessoal em regime de nomeação definitiva e contrato de trabalho em funções públicas por tempo indeterminado	457 251,61	430 786,43
632113	Pessoal em regime de nomeação definitiva e contrato de trabalho em funções públicas por tempo incerto	30 014,43	4 000,05
632114	Pessoal em regime de contrato individual de trabalho a termo resolutivo certo	172 421,80	162 971,44
63212	Subsídio de férias	59 012,44	56 319,71
63213	Subsídio de Natal	55 438,82	51 352,79
63215	Subsídio de refeição	52 956,00	49 611,17
6322	Abonos variáveis ou eventuais	1 971,73	863,03
632203	Ajudas de custo	167,58	0,00
632204	Trabalho extraordinário	1 804,15	863,03
634	Indemnizações	0,00	0,00
635	Encargos sobre remunerações	201 968,30	205 580,70
6351	Sistemas de proteção social	201 580,88	187 198,10
63511	Caixa Geral de Aposentações	39 543,86	38 618,69
63512	Segurança Social – Regime Geral	162 037,02	148 579,41
6352	Subsistemas de saúde	387,42	18 382,60
636	Acidentes no trabalho e doenças profissionais	13 251,67	12 352,39
6363	Seguro de acidentes no trabalho	13 251,67	12 352,39
638	Outros gastos com o pessoal	1 461,09	7 466,16
6389	Outros	1 459,84	7 367,41
63891	Despesas de Saúde	1 459,84	7 367,41

Conta	Designação	2024	2023
638911	Reembolsos ADSE	1 459,84	7 367,41
63899	Outros	1,25	98,75
638991	Quota ADSE	1,25	98,75
	Total	1 123 760,76	1 049 420,52

O crescimento dos gastos com o pessoal, em cerca de 7,08% (74 mil euros) resulta do aumento das remunerações por via da atualização das tabelas remuneratórias, em cumprimento da legislação aplicável.

NOTA 20 - DIVULGAÇÕES DE PARTES RELACIONADAS

O Grupo não detém entidades controladas, nem ocorreram transações com partes relacionadas no período em análise.

NOTA 23 - OUTRAS DIVULGAÇÕES

23.1 Outras contas a receber e a pagar

23.1.1 Outras contas a receber

A conta apresenta o valor de rendimentos do período que serão recebidos em períodos futuros, dos quais se destacam as transferências no âmbito de candidaturas a fundos comunitários, e de outros projetos intermunicipais.

Conta	Designação	2024	2023
27209901	Taxas - Inspeção de Elevadores	0,00	0,00
27209902	Contraordenações Rodoviárias	67 641,77	19 470,72
27219015	QREN / Portugal2020	326 678,23	516 608,53
2721901501	Assistência Técnica	168 699,32	285 374,08
2721901518	Plano Combate ao Insucesso Escolar	122 257,98	160 409,25
2721901520	Gabinete Técnico Florestal Intermunicipal	5 236,00	5 236,00
2721901523	Fundo de Transportes	7 497,00	0,00
2721901525	Candidaturas Cartas Temáticas	22 987,93	35 583,98
2721901526	PAPeR	0,00	27 594,42
2721901528	Plano de Ação da Lezíria do Tejo para o próximo Período 2021-2027	0,00	2 410,80
27219016	Coordenação de Segurança em Obra	51 420,00	49 468,84
27219018	Protocolo Estudo Empresa Distribuição Eletricidade	10 193,40	10 193,40
27219019	Brigada de Sapadores	94 734,60	142 997,36
27219022	Rede de Vigilância	15 375,00	7 195,50
27219030	PPEC	281 881,36	369 378,42
27219031	Cartas Municipais de Habitação	0,00	18 327,00
27219032	Fundo Ambiental - PAMEAP	11 992,50	0,00
	Total	859 916,86	1 133 639,77

23.1.2 Outras contas a pagar

O saldo desta conta, que inclui os acréscimos de gastos, ou seja, o valor de gastos do período que serão pagos em períodos futuros, é composto por:

Conta	Designação	2024	2023
Passivo Não Corrente			
277	Cauções	3 278,43	3 278,43

Conta	Designação	2024	2023
Passivo Corrente			
27221	Remunerações a Liquidar	113 174,07	122 699,09
272214	Encargos sobre remunerações	21 720,28	20 684,33
272216	Mês de férias e subsídio de férias	91 453,79	87 091,90
272219	Outros custos com o pessoal	0,00	14 922,86
27229	Outros acréscimos de gastos	5 748 571,41	344 869,46
272291	Seguros a Liquidar	0,00	0,00
2722991	Fornecimentos e serviços externos	24 140,96	13 574,46
27229911	Combustíveis	1 589,63	1 125,13
27229912	Comunicações	762,75	1 151,62
27229914	Trabalhos especializados	15 448,80	7 072,50
27229919	Outros	6 339,78	4 225,21
2722992	Transferências	5 724 430,45	331 295,00
27229921	Candidaturas FEDER	12 688,33	17 157,87
27229922	Incentiva +TP e Outras Compensações	5 711 742,12	314 137,13
278	Outros Credores	886 285,56	913 896,31
Total		6 751 309,47	1 384 743,29

O valor das cauções é apresentado no passivo não corrente do Balanço, uma vez que a sua exigibilidade é, substancialmente, de médio prazo.

O saldo da conta "Outros Credores" respeita na sua grande maioria a operações no âmbito do Protocolo RecolhaBio - Apoio à implementação de projetos de recolha seletiva de bioresíduos com o Fundo Ambiental para financiamento de candidaturas apresentadas, conforme quadro seguinte:

Designação	2024	2023
Processos de Contraordenação	1 318,50	2 628,00
PSP	504,00	36,00
GNR	94,50	72,00
Outras	720,00	2 520,00
Protocolo RecolhaBio	884 931,88	911 234,45
Município de Alpiarça	45 109,16	46 966,00
Município de Benavente	157 596,29	97 282,00
Município de Cartaxo	106 189,33	84 560,00
Município de Golegã	17 902,28	116 079,75
Município de Rio Maior	38 342,41	55 268,00
Município de Salvaterra de Magos	127 318,75	96 150,00
Município de Santarém	136 395,00	188 836,70
Ecolezíria	0,00	144 491,00
Município de Almeirim	105 189,37	33 519,00
Município de Azambuja	46 714,63	14 886,00
Município de Chamusca	23 232,68	7 403,00
Município de Coruche	80 941,98	25 793,00
Sindicatos	35,18	33,86
Total	886 285,56	913 896,31

23.2 Diferimentos

23.2.1 Diferimentos – Ativo corrente

A conta apresenta o valor dos pagamentos no período, cujo reconhecimento do gasto ocorrerá no(s) período(s) seguinte(s). O saldo encontra-se assim desdobrado:



Conta	Designação	2024	2023
28191901	Seguros Antecipados	11 893,08	11 905,26
28191903	Trabalhos especializados antecipados	18 061,38	32 900,82
2819199	Outros custos diferidos	54 947,79	37 951,65
2819199903	PDII 2.0	16 996,14	0,00
2819199908	BiblioTIC	37 951,65	37 951,65
	Total	84 902,25	82 757,73

23.2.2 Diferimentos – Passivo corrente

A conta apresenta o valor dos recebimentos no período, cujo reconhecimento do rendimento ocorrerá no(s) período(s) seguinte(s).

Designação	2024	2023
PART 2020	40 987,64	40 987,64
PART 2021	699 739,09	699 739,09
PART 2022	157 969,52	151 498,86
PART 2023	166 394,21	59 242,88
PROTRANSP 2020	93 038,38	93 038,38
PROTRANSP 2021	45 564,01	45 564,01
PROTRANSP 2022	328 488,58	328 488,58
PROTRANSP 2023	795,75	239 399,96
INCENTIVA +TP	3 923 970,75	0,00
Carta Municipal de Habitação	27 490,50	0,00
Fundo Florestal Permanente	1 679,90	0,00
Fundo Transportes Geral	109 728,88	114 218,41
Protocolo Fundo Ambiental RecolhaBio	10 000,00	10 000,00
BiblioTIC	47 173,15	0,00
Outros	25 522,00	22 611,70
Total	5 678 542,36	1 804 789,51

O saldo da conta 28.2 Diferimentos – Rendimentos a reconhecer de € 5 678 542,36 (2023: € 1 804 789,51) representa as transferências e subsídios correntes obtidos referentes substancialmente ao Incentiva +TP, PART e PROTRANSP (€ 5 456 947,93). Aguarda-se, para dar início à execução das transferências no âmbito do Incentiva +TP, a celebração dos contratos com os operadores de transportes e, relativamente aos programas anuais PART e PROTRANSP, pelo encerramento por parte do Fundo Ambiental para proceder à devolução das verbas que vierem a ser definidas.

23.3 Património Líquido

Os movimentos do período no Património Líquido, também evidenciados na Demonstração Consolidada de Alterações no Património Líquido, decorrem, essencialmente:

- da aplicação do resultado líquido do período de 2023 (para reforço de reservas legais e do património) de € 277 758,73;
- do ajustamento em ativos financeiros, decorrente da aplicação do método de equivalência patrimonial, relativo à entidade participada Município, SA, no montante de € 15 510,57;
- das imputações a resultados dos subsídios ao investimento: - € 10 556,10;
- do apuramento do resultado líquido do período de 2024: € 354 911,99.

23.4 Fornecimentos e Serviços Externos

A conta evidencia os gastos incorridos no período com fornecimento de bens e serviços para as várias atividades e projetos do Grupo, incluindo o próprio funcionamento, por natureza:

Conta	Designação	2024	2023
621	Subcontratos e parcerias	0,00	0,00
622	Serviços especializados	536 386,84	851 885,17
6221	Trabalhos especializados	259 635,99	356 268,95
62211	Estudos, pareceres e consultoria jurídica	62 853,00	76 044,76
62212	Projetos e serviços de informática	6 143,85	0,00
62214	Estudos de organização, económico-financeiros e de auditoria	106 856,25	210 742,05
62216	Organização de eventos	23 763,60	31 802,70
62217	Formação ao pessoal	2 377,80	499,50
62219	Outros trabalhos especializados	57 641,49	37 179,94
6222	Publicidade, comunicação e imagem	27 147,50	24 187,22
6223	Vigilância e segurança	747,60	718,08
6224	Honorários	74 575,01	109 275,57
622429	Contratos Individuais por avença	5 479,65	21 918,60
62249	Outros honorários	69 095,36	87 356,97
6225	Comissões	5 470,00	6 833,51
6226	Conservação e reparação	151 466,06	156 703,29
62261	Conservação e reparação de ativos fixos	18 885,54	19 890,59
622611	Edifícios	3 628,50	0,00
622612	Equipamentos	2 532,55	6 833,64
622613	Viaturas	11 136,31	11 457,95
622619	Outros	1 588,18	1 599,00
62262	Assistência técnica	132 580,52	136 812,70
622622	Equipamentos	21 819,16	25 507,67
622629	Outros	110 761,36	111 305,03
6229	Outros serviços especializados	17 344,68	197 898,55
623	Materiais de consumo	41 507,01	581 463,32
6231	Peças, ferramentas e utensílios de desgaste rápido	1 551,71	2 650,57
6232	Livros e documentação técnica	0,00	5 247,00
6233	Material de escritório	3 140,31	2 412,11
6235	Material de educação, cultura e recreio	0,00	73 800,00
62352	Materiais de Educação	0,00	73 800,00
6236	Artigos de higiene e limpeza, vestuário e artigos pessoais	7 633,26	24 838,18
62361	Artigos de Higiene e Limpeza	1 731,03	996,17
62362	Vestuário e artigos pessoais	5 902,23	23 842,01
6239	Outros materiais diversos de consumo	29 181,73	472 515,46
624	Energia e fluidos	45 711,39	41 350,08
6241	Eletricidade	23 879,28	19 201,43
6242	Combustíveis e lubrificantes	20 734,05	21 232,40
6243	Água	1 098,06	916,25
625	Deslocações, estadas e transportes	12 177,55	30 748,81
6251	Deslocações e estadas	3 345,37	4 272,10
6259	Outros	8 832,18	26 476,71
626	Serviços diversos	106 078,24	100 922,99
6261	Rendas e alugueres	23 930,48	28 874,11
62614	Material de Transporte	0,00	7 763,64
62615	Equipamento	1 179,08	4 537,47
62619	Outros	22 751,40	16 573,00
6262	Comunicação	15 705,84	14 843,12
62621	Comunicações Fixas	1 891,18	2 159,22
62622	Comunicações Móveis	1 067,70	790,13

Conta	Designação	2024	2023
62623	Internet	3 568,89	4 491,57
62624	Serviços Postais	9 104,27	6 761,19
62629	Outros	73,80	641,01
6263	Seguros	22 980,94	22 203,91
626399	Seguros - Outros	22 980,94	22 203,91
6267	Limpeza, higiene e conforto	17 059,18	16 301,55
6269	Outros serviços	26 401,80	18 700,30
62699	Outros	26 401,80	18 700,30
Total		741 861,03	1 606 370,37

O decréscimo dos fornecimentos e serviços externos de 53,82% (-865 mil euros) resulta do facto do ano 2024 ser um ano de transição de programas de financiamento comunitário, com a submissão e aprovação de algumas candidaturas, cuja execução ocorrerá substancialmente em 2025 e períodos subsequentes, bem como pela realização de despesas de elevada expressão em 2023, dos quais se destaca o PPEC - Plano de Promoção Eficiência no Consumo de Energia Elétrica (7.ª edição) - Aquisição de lâmpadas Led para edifícios públicos e outros gastos associados (460 mil euros), tal como já referido na nota 14, respeitante ao financiamento.

23.5 Transferências e Subsídios Concedidos

As transferências e subsídios concedidos respeitam aos programas abaixo indicados:

Transferências e Subsídios Correntes Concedidos		2024	2023
Municípios		0,00	417 904,83
	PART	0,00	417 904,83
Associações de Municípios		0,00	0,00
Outros setores institucionais		500,00	600,00
Sociedades e quase sociedades não financeiras		5 965 093,64	3 020 575,26
	PART	0,00	2 367 351,83
	PROTRANSP	238 604,21	634 966,32
	INCENTIVA +TP	5 711 839,09	0,00
	Reequilíbrio Financeiro Município, EIM	14 650,34	18 257,11
Total		5 965 593,64	3 439 080,09

Tal como já referido (nota 14), o aumento observado (+2,6 milhões de euros) resulta da substituição dos programas PART e PROTRANSP pelo Incentiva +TP, programa destinado a compensar os operadores de transportes pelo não aumento dos passes dos transportes públicos.

Os valores que constam da conta "Sociedades e Quase Sociedades Não Financeiras" respeitam às seguintes entidades:

Sociedades e quase sociedades não financeiras	2024	2023
CP - Comboios de Portugal, EPE	1 060 683,98	740 910,95
Ribatejana Verde, Lda	1 569 475,22	635 536,56
Rodolezília, Lda	3 320 284,10	1 625 870,64
Município, EIM	14 650,34	18 257,11
Total	5 965 093,64	3 020 575,26

DEMONSTRAÇÕES ORÇAMENTAIS CONSOLIDADAS

2024

Handwritten signature

1 – DEMONSTRAÇÃO CONSOLIDADA DO DESEMPENHO ORÇAMENTAL

Rubrica	RECEBIMENTOS	2024	2023
	Saldo da gerência anterior	5 351 589,69	3 692 682,31
	Operações Orçamentais [1]	4 434 448,81	3 056 057,43
	Operações Tesouraria [A]	917 140,88	636 624,88
	Receita corrente	12 353 958,95	7 247 449,06
R3	Taxas, multas e outras penalidades	182 492,00	253 124,10
R5	Transferências e subsídios correntes	12 170 639,89	6 993 057,23
R5.1	Transferências corrente	12 170 639,89	6 993 057,23
R5.1.1	Administrações Públicas	12 003 044,58	6 944 721,91
R5.1.1.1	Administração Central - Estado Português	8 819 426,24	5 366 367,83
R5.1.1.5	Administração Local	3 183 618,34	1 578 354,08
R5.1.3	Outras	167 595,31	48 335,32
R7	Outras receitas correntes	827,06	1 267,73
	Receita de capital	55 140,65	16 954,95
R8	Venda de bens de investimento	280,00	250,00
R9	Transferências e subsídios de capital	54 860,65	16 704,95
R9.1	Transferências de capital	54 860,65	16 704,95
R9.1.1	Administrações Públicas	54 860,65	16 704,95
R9.1.1.1	Administração Central - Estado Português	54 860,65	16 704,95
R9.1.1.5	Administração Local	0,00	0,00
R11	Reposições não abatidas aos pagamentos	23 139,83	40 372,46
	Receita efetiva [2]	12 432 239,43	7 304 776,47
	Receita não efetiva [3]	0,00	0,00
	Soma [4]=[1]+[2]+[3]	16 866 688,24	10 360 833,90
	Operações de Tesouraria [B]	3 055 679,26	711 594,75



Rubrica	PAGAMENTOS	2024	2023
	Despesa corrente	2 425 369,92	5 851 875,42
D1	Despesa com o pessoal	1 129 775,96	1 048 051,58
D1.1	Remunerações Certas e Permanentes	895 390,33	828 948,26
D1.2	Abonos Variáveis ou Eventuais	13 295,83	4 392,83
D1.3	Segurança Social	221 089,80	214 710,49
D2	Aquisição de bens e serviços	723 770,80	1 578 758,52
D3	Juros e outros encargos	1 219,35	996,85
D4	Transferências e subsídios correntes	564 323,88	3 215 790,67
D4.1	Transferências corrente	564 323,88	3 215 790,67
D4.1.1	Administrações Públicas	6 930,04	497 776,45
D4.1.1.5	Administração Local	6 930,04	497 776,45
D4.1.2	Entidades do setor não lucrativo	500,00	600,00
D4.1.4	Outras	556 893,84	2 717 414,22
D5	Outras despesas correntes	6 279,93	8 277,80
	Despesas de capital	188 674,10	74 509,67
D6	Aquisição de bens de capital	188 674,10	74 509,67
	Despesas efetiva [5]	2 614 044,02	5 926 385,09
	Despesas não efetiva [6]	0,00	0,00
	Soma [7]=[5]+[6]	2 614 044,02	5 926 385,09
	Operações de Tesouraria [C]	3 083 291,33	431 078,75
	Saldos para a gerência seguinte	15 142 173,03	5 351 589,69
	Operações orçamentais [8]=[4]-[7]	14 252 644,22	4 434 448,81
	Operações de tesouraria [D]=[A]+[B]-[C]	889 528,81	917 140,88
	Saldo Global [2]-[5]	9 818 195,41	1 378 391,38
	Despesa primária	2 612 824,67	5 925 388,24
	Saldo corrente	9 928 589,03	1 395 573,64
	Saldo de capital	-133 533,45	-57 554,72
	Saldo primário	9 819 414,76	1 379 388,23
	Receita total [1]+[2]+[3]	16 866 688,24	10 360 833,90
	Despesa total [5]+[6]	2 614 044,02	5 926 385,09

2 - DEMONSTRAÇÃO CONSOLIDADA DE DIREITOS E OBRIGAÇÕES POR NATUREZA

Rubrica	LIQUIDAÇÕES	2024	2023	Rubrica	OBRIGAÇÕES	2024	2023
R1	Receita Corrente	12 355 408,19	7 133 792,00		Despesa Corrente	2 453 361,95	5 879 214,82
	Receita Fiscal	0,00	0,00	D1	Despesas com o Pessoal	1 157 638,64	1 073 890,60
R2	Contribuições para Sistemas de proteção social e subsistemas de saúde	0,00	0,00	D1.1	Remunerações Certas e Permanentes	907 991,85	842 045,54
R3	Taxas, multas e outras penalidades	180 324,40	255 622,00	D1.2	Abonos Variáveis ou Eventuais	13 302,89	4 392,83
R4	Rendimentos de propriedade	0,00	0,00	D1.3	Segurança social	236 343,90	227 452,23
R5	Transferência e subsídios correntes	12 174 256,73	6 876 902,27	D2	Aquisição de bens e serviços	723 900,15	1 580 258,90
R5.1.1.1	Administração Central - Estado Português	8 819 426,24	5 366 367,83	D3	Juros e outros encargos	1 219,35	996,85
R5.1.1.2	Administração Central - Outras entidades	0,00	0,00	D4	Transferências e subsídios correntes	564 323,88	3 215 790,67
R5.1.1.5	Administração Local	3 187 235,18	1 462 199,12	D4.1.1.5	Administração Local	6 930,04	497 776,45
R5.1.2	Exterior - UE	0,00	0,00	D4.1.2	Entidades do setor não lucrativo	500,00	600,00
R5.1.3	Outras	167 595,31	48 335,32	D4.1.4	Outras	556 893,84	2 717 414,22
R7	Outras receitas correntes	827,06	1 267,73	D5	Outras despesas correntes	6 279,93	8 277,80
	Receita de Capital	55 140,65	16 954,95		Despesa de Capital	188 674,10	74 509,67
R8	Venda de bens de investimento	280,00	250,00	D6	Aquisição de bens de capital	188 674,10	74 509,67
R9	Transferência e subsídios de capital	54 860,65	16 704,95	D7	Transferência e subsídios de capital	0,00	0,00
R9.1.1.1	Administração Central - Estado Português	54 860,65	16 704,95	D8	Outras despesas de capital	0,00	0,00
R9.1.1.5	Administração Local	0,00	0,00				
R10	Outras receitas de capital	0,00	0,00				
R11	Reposições não abatidas aos pagamentos	23 139,83	40 372,46				
	Receita efetiva (1)	12 433 688,67	7 191 119,41		Despesa efetiva (1)	2 642 036,05	5 953 724,49
R12	Receita não efetiva (2)	0,00	0,00		Despesa não efetiva (2)	0,00	0,00
	Receita com ativos financeiros	0,00	0,00	D9	Despesa com ativos financeiros	0,00	0,00
R13	Receita com passivos financeiros	0,00	0,00	D10	Despesa com passivos financeiros	0,00	0,00
	Receita Total (3)=(1)+(2)	12 433 688,67	7 191 119,41		Despesas Total (3)=(1)+(2)	2 642 036,05	5 953 724,49

T. Barja

João
J. Barfan

OUTROS DOCUMENTOS



- REVISORES OFICIAIS DE CONTAS -
CMVM nº 20161541 / OROC nº 248



CERTIFICAÇÃO LEGAL DAS CONTAS

RELATO SOBRE A AUDITORIA DAS DEMONSTRAÇÕES FINANCEIRAS CONSOLIDADAS

Opinião

Auditámos as demonstrações financeiras consolidadas anexas da CIMLT – Comunidade Intermunicipal da Lezíria do Tejo (Grupo), que compreendem o balanço consolidado em 31 de dezembro de 2024 (que evidencia um total de 16.890.396 euros e um total de património líquido de 4.411.854 euros, incluindo um resultado líquido de 354.912 euros), a demonstração consolidada dos resultados por natureza, a demonstração consolidada das alterações no património líquido, a demonstração consolidada dos fluxos de caixa, relativos ao ano findo naquela data, e o anexo às demonstrações financeiras consolidadas que inclui um resumo das políticas contabilísticas significativas.

Em nossa opinião, as demonstrações financeiras consolidadas anexas apresentam de forma verdadeira e apropriada, em todos os aspetos materiais, a posição financeira consolidada da CIMLT – Comunidade Intermunicipal da Lezíria do Tejo (Grupo) em 31 de dezembro de 2024, o seu desempenho financeiro e os fluxos de caixa consolidados relativos ao ano findo naquela data, dando cumprimento ao previsto no nº 6 do artigo 75º da Lei nº 73/2013, de 3 de setembro, complementado, no que aplicável, com o previsto no Sistema de Normalização Contabilística para as Administrações Públicas (SNC-AP).

Bases para a opinião

A nossa auditoria foi efetuada de acordo com as Normas Internacionais de Auditoria (ISA) e demais normas e orientações técnicas e éticas da Ordem dos Revisores Oficiais de Contas. As nossas responsabilidades nos termos dessas normas estão descritas na secção “Responsabilidades do auditor pela auditoria das demonstrações financeiras” abaixo. Somos independentes das entidades que compõem o Grupo nos termos da lei e cumprimos os demais requisitos éticos nos termos do código de ética da Ordem dos Revisores Oficiais de Contas.

Estamos convictos de que a prova de auditoria que obtivemos é suficiente e apropriada para proporcionar uma base para a nossa opinião.

Responsabilidades do órgão de gestão pelas demonstrações financeiras consolidadas

O órgão de gestão é responsável pela:

- preparação de demonstrações financeiras consolidadas que apresentem de forma verdadeira e apropriada a posição financeira, o desempenho financeiro e os fluxos de caixa do Grupo;
- elaboração do relatório consolidado de gestão nos termos legais e regulamentares;
- criação e manutenção de um sistema de controlo interno apropriado para permitir a preparação de demonstrações financeiras consolidadas isentas de distorções materiais devido a fraude ou a erro;
- adoção de políticas e critérios contabilísticos adequados nas circunstâncias; e

Morada: Rua Mário Moreira nº 3 – C (Colinas do Cruzeiro), 2675 – 660 Odivelas / NIF 509419852
Tel: 218935180 / Email: geral@paoalvosroc.pt



- avaliação da capacidade do Grupo de se manter em continuidade, divulgando, quando aplicável, as matérias que possam suscitar dúvidas significativas sobre a continuidade das atividades.

Responsabilidades do auditor pela auditoria das demonstrações financeiras consolidadas

A nossa responsabilidade consiste em obter segurança razoável sobre se as demonstrações financeiras consolidadas como um todo estão isentas de distorções materiais devido a fraude ou a erro, e emitir um relatório onde conste a nossa opinião. Segurança razoável é um nível elevado de segurança, mas não é uma garantia de que uma auditoria executada de acordo com as ISA detetará sempre uma distorção material quando exista. As distorções podem ter origem em fraude ou erro e são consideradas materiais se, isoladas ou conjuntamente, se possa razoavelmente esperar que influenciem decisões económicas dos utilizadores tomadas com base nessas demonstrações financeiras.

Como parte de uma auditoria de acordo com as ISA, fazemos julgamentos profissionais e mantemos ceticismo profissional durante a auditoria e também:

- identificamos e avaliamos os riscos de distorção material das demonstrações financeiras consolidadas, devido a fraude ou a erro, concebemos e executamos procedimentos de auditoria que respondam a esses riscos, e obtemos prova de auditoria que seja suficiente e apropriada para proporcionar uma base para a nossa opinião. O risco de não detetar uma distorção material devido a fraude é maior do que o risco de não detetar uma distorção material devido a erro, dado que a fraude pode envolver conluio, falsificação, omissões intencionais, falsas declarações ou sobreposição ao controlo interno;
- obtemos uma compreensão do controlo interno relevante para a auditoria com o objetivo de conceber procedimentos de auditoria que sejam apropriados nas circunstâncias, mas não para expressar uma opinião sobre a eficácia do controlo interno do Grupo;
- avaliamos a adequação das políticas contabilísticas usadas e a razoabilidade das estimativas contabilísticas e respetivas divulgações feitas pelo órgão de gestão;
- concluímos sobre a apropriação do uso, pelo órgão de gestão, do pressuposto da continuidade e, com base na prova de auditoria obtida, se existe qualquer incerteza material relacionada com acontecimentos ou condições que possam suscitar dúvidas significativas sobre a capacidade do Grupo para dar continuidade às suas atividades. Se concluímos que existe uma incerteza material, devemos chamar a atenção no nosso relatório para as divulgações relacionadas incluídas nas demonstrações financeiras consolidadas ou, caso essas divulgações não sejam adequadas, modificar a nossa opinião. As nossas conclusões são baseadas na prova de auditoria obtida até à data do nosso relatório. Porém, acontecimentos ou condições futuras podem levar a que o Grupo descontinue as suas atividades;
- avaliamos a apresentação, estrutura e conteúdo global das demonstrações financeiras consolidadas, incluindo as divulgações, e se essas demonstrações financeiras representam as transações e os acontecimentos subjacentes de forma a atingir uma apresentação apropriada;
- obtemos prova de auditoria suficiente e apropriada relativa à informação financeira das entidades ou atividades dentro do Grupo para expressar uma opinião sobre as demonstrações financeiras consolidadas. Somos responsáveis pela orientação, supervisão e desempenho da auditoria do Grupo e somos os responsáveis finais pela nossa opinião de auditoria;



- REVISORES OFICIAIS DE CONTAS -
CMVM nº 20161541 / OROC nº 248

- comunicamos com os encarregados da governação, entre outros assuntos, o âmbito e o calendário planeado da auditoria, e as conclusões significativas da auditoria incluindo qualquer deficiência significativa de controlo interno identificado durante a auditoria.

A nossa responsabilidade inclui ainda a verificação da concordância da informação constante do relatório consolidado de gestão com as demonstrações financeiras consolidadas.

RELATO SOBRE OUTROS REQUISITOS LEGAIS E REGULAMENTARES

Sobre as demonstrações orçamentais consolidadas

Auditámos as demonstrações financeiras orçamentais consolidadas anexas do Grupo que compreendem a demonstração consolidada do desempenho orçamental (que evidencia um total de receita de 12.432.239 euros e um total de despesa de 2.614.044) e a demonstração consolidada de direitos e obrigações por natureza relativas ao exercício findo em 31 de dezembro de 2024.

O Órgão de gestão é responsável pela preparação e aprovação das demonstrações consolidadas orçamentais no âmbito da prestação de contas da entidade. A nossa responsabilidade consiste em verificar que foram cumpridos os requisitos de contabilização e relato previstos na Norma de Contabilidade Pública (NCP) 26 do Sistema de Normalização Contabilística para as Administrações Públicas.

Em nossa opinião, as demonstrações consolidadas orçamentais anexas estão preparadas, em todos os aspetos materiais, de acordo com a NCP 26 do Sistema de Normalização Contabilística para as Administrações Públicas.

Sobre o relatório consolidado de gestão

Em nossa opinião, o relatório consolidado de gestão foi preparado de acordo com as leis e regulamentos aplicáveis em vigor e a informação nele constante é coerente com as demonstrações financeiras consolidadas auditadas e demonstrações consolidadas orçamentais, não tendo sido identificadas incorreções materiais.

Odivelas, 04 de junho de 2025

Pão Alvo & Associado – Sociedade de Revisores Oficiais de Contas
Representada por:

José Pedro Araújo Ferreira Pão Alvo
(ROC 1408 / CMVM nº 20161018)