



uf.
*



LEZÍRIA DO TEJO

comunidade
intermunicipal



**DOCUMENTOS DE PRESTAÇÃO DE CONTAS
CONSOLIDADAS DE 2023**

ul.
 6

Índice

RELATÓRIO DE GESTÃO CONSOLIDADO 2023.....	4
1 - INTRODUÇÃO.....	5
2 - ENTIDADES INCLUÍDAS NO PERÍMETRO DE CONSOLIDAÇÃO.....	6
3 - ANÁLISE DA ATIVIDADE CONSOLIDADA DO GRUPO.....	7
3.1 - DEMONSTRAÇÃO CONSOLIDADA DE RESULTADOS, POR NATUREZA	7
3.2 - BALANÇO CONSOLIDADO	8
3.3 - RECEITA E DESPESA CONSOLIDADA (ÓTICAS DE LIQUIDAÇÕES/OBRIGAÇÕES E CAIXA)	10
3.4 - INDICADORES	11
3.5 - ACONTECIMENTOS RELEVANTES OCORRIDOS APÓS A DATA DE RELATO E PERSPETIVAS FUTURAS.....	11
DEMONSTRAÇÕES FINANCEIRAS CONSOLIDADAS 2023.....	12
1 - BALANÇO CONSOLIDADO	13
2 - DEMONSTRAÇÃO CONSOLIDADA DE RESULTADOS POR NATUREZA.....	14
3 - DEMONSTRAÇÃO DOS FLUXOS DE CAIXA CONSOLIDADOS	15
4 - DEMONSTRAÇÃO CONSOLIDADA DAS ALTERAÇÕES NO PATRIMÓNIO LÍQUIDO	16
5 - ANEXO ÀS DEMONSTRAÇÕES FINANCEIRAS CONSOLIDADAS	17
NOTA 1 - IDENTIFICAÇÃO DA ENTIDADE, PERÍODO DE RELATO E REFERENCIAL CONTABILÍSTICO	17
NOTA 2 - PRINCIPAIS POLÍTICAS CONTABILÍSTICAS, ALTERAÇÕES NAS ESTIMATIVAS CONTABILÍSTICAS E ERROS....	17
NOTA 3 - ATIVOS INTANGÍVEIS.....	18
NOTA 4 - ACORDOS DE CONCESSÃO DE SERVIÇOS: CONCEDENTE	19
NOTA 5 - ATIVOS FIXOS TANGÍVEIS	19
NOTA 6 - LOCAÇÕES	24
NOTA 7 - CUSTO DE EMPRÉSTIMOS OBTIDOS	24
NOTA 8 - PROPRIEDADES DE INVESTIMENTO.....	24
NOTA 9 - IMPARIDADE DE ATIVOS.....	24
NOTA 10 - INVENTÁRIOS	25
NOTA 11 - AGRICULTURA.....	25
NOTA 12 - CONTRATOS DE CONSTRUÇÃO.....	25
NOTA 13 - RENDIMENTO DE TRANSAÇÕES COM CONTRAPRESTAÇÃO	25
NOTA 14 - RENDIMENTO DE TRANSAÇÕES SEM CONTRAPRESTAÇÃO	25
NOTA 15 - PROVISÕES, PASSIVOS CONTINGENTES E ATIVOS CONTINGENTES	27
NOTA 16 - EFEITOS DE ALTERAÇÕES EM TAXAS DE CÂMBIO.....	27
NOTA 17 - ACONTECIMENTOS APÓS A DATA DE RELATO	27
NOTA 18 - INSTRUMENTOS FINANCEIROS	27
NOTA 19 - BENEFÍCIOS DOS EMPREGADOS.....	30
NOTA 20 - DIVULGAÇÕES DE PARTES RELACIONADAS.....	31
NOTA 23 - OUTRAS DIVULGAÇÕES	31

af
φ

DEMONSTRAÇÕES ORÇAMENTAIS CONSOLIDADAS 2023	37
1 – DEMONSTRAÇÃO CONSOLIDADA DO DESEMPENHO ORÇAMENTAL.....	38
2 – DEMONSTRAÇÃO CONSOLIDADA DE DIREITOS E OBRIGAÇÕES POR NATUREZA.....	40
OUTROS DOCUMENTOS.....	41
CERTIFICAÇÃO LEGAL DE CONTAS.....	42



RELATÓRIO DE GESTÃO CONSOLIDADO 2023

cl.
t

1 - INTRODUÇÃO

A Comunidade Intermunicipal da Lezíria do Tejo (adiante abreviada por CIMLT) apresenta os documentos de prestação de contas consolidadas relativamente ao período de 2023.


A obrigatoriedade de consolidar decorre do art.º 75.º da Lei n.º 73/2013, de 3 de setembro, sendo particularmente relevante o referido no n.º 6 desta Lei, que se transcreve: “Devem ainda ser consolidadas, na proporção da participação ou detenção, as empresas locais que, de acordo com o artigo 7.º da Lei n.º 50/2012, de 31 de agosto, integrem o setor empresarial local e os serviços intermunicipalizados, independentemente da percentagem de participação ou detenção do município, das entidades intermunicipais ou entidade associativa municipal.”

O artigo 7.º da Lei n.º 50/2012 acima referido, indica, no seu n.º 1, que: “As sociedades comerciais controladas conjuntamente por diversas pessoas coletivas de direito público integram-se no setor empresarial da entidade que, no conjunto das participações de natureza pública, seja titular da maior participação ou que exerça qualquer outro tipo de influência dominante.”

A CIMLT, apesar de não ter influência dominante nem significativa e não ser o titular da maior participação na entidade participada referida no ponto 2, apresenta as contas consolidadas.

Os princípios, procedimentos e métodos de consolidação utilizados na preparação destes documentos, bem como os modelos a adaptar para apresentação das demonstrações financeiras consolidadas constam do Sistema de Normalização Contabilística para as Administrações Públicas (SNC-AP), aprovado pelo Decreto-Lei n.º 192/2015, de 11 de setembro, nomeadamente, nas Normas de Contabilidade Pública (NCP) 1 – Estrutura e Conteúdo das Demonstrações Financeiras, 18 – Instrumentos Financeiros, 21 – Demonstrações Financeiras Separadas, 22 – Demonstrações Financeiras Consolidadas, 23 – Investimentos em Associadas e Empreendimentos Conjuntos e 26 – Contabilidade e Relato Orçamental.

De referir que este conjunto de contas consolidadas são complementares – e não substitutos – das contas individuais da CIMLT, pelo que, para que não seja redundante, alguma informação deverá ser lida e analisada nas contas individuais.



2 - ENTIDADES INCLUÍDAS NO PERÍMETRO DE CONSOLIDAÇÃO

O conjunto consolidável e o método de consolidação a adotar, definidos em função do controlo ou influência exercida pela CIMLT são os seguintes:

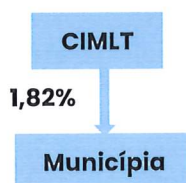
COMPOSIÇÃO DO CONJUNTO CONSOLIDÁVEL E MÉTODOS DE CONSOLIDAÇÃO A ADOTAR

Participação		% de Participação	% de Controlo	Entidade a Consolidar	Método de Consolidação
De	Em				
CIMLT	Município	1,82	1,82	Sim	MEP

Em função da percentagem de controlo, as entidades incluídas no perímetro de consolidação foram a Comunidade Intermunicipal da Lezíria do Tejo (CIMLT) e Município - Empresa de Cartografia e Sistemas de Informação, S.A. (Município), apesar desta entidade ser entidade "meramente participada", ou seja, na qual a entidade participante não exerce, nem controlo, nem influência significativa.

Por se tratar de entidade do setor empresarial local e face à participação detida pela CIMLT, a mesma foi considerada nas contas do Grupo através do método da equivalência patrimonial (MEP), por equiparação a um Investimento em Associada.

Com base nos elementos anteriores, é possível estabelecer o seguinte organograma do Grupo:



Em função do Grupo, para efeitos de consolidação de contas, foram efetuados os movimentos abaixo descritos diretamente sobre as contas individuais da entidade-mãe, por aplicação do MEP (em €):

2023	Município
Relatório e Contas de 2023	
1. Total dos capitais próprios 2023 (*)	2 472 978,38
2. Resultado Líquido do Período 2023	-820 474,59
3. Total dos capitais próprios 2022	2 330 472,58
4. Participação reconhecida 2022	41 482,41
5. Quota parte na Situação Líquida Ajustada ((1.-2.) * % participação)	59 940,84
6. Ajustamento por variação da Situação Líquida Ajustada e alteração da % de participação (**)	18 458,43
7. Quota parte no Resultado Líquido do Período (2. * % participação)	-14 932,64
<u>Contas movimentadas:</u>	
D 4141 - Participações de capital	3 525,79
C 57 - Ajustamentos em ativos financeiros	18 458,43
D 686 - Rendimentos nos restantes investimentos financeiros	14 932,64

(*) Expurgado do valor apurado relativo a consolidação financeira (806.319,25€).

(**) Por aquisição residual de ações próprias em 2023, houve alteração da % de participação (inicial - 1,70%; anterior - 1,78%; atual - 1,82%)

el.



3 – ANÁLISE DA ATIVIDADE CONSOLIDADA DO GRUPO

O presente ponto tem por objetivo proceder a uma avaliação dos resultados alcançados pelo Grupo ao longo do período de 2023, bem como da sua situação económica e financeira no final do período.

3.1 – DEMONSTRAÇÃO CONSOLIDADA DE RESULTADOS, POR NATUREZA


Relativamente à componente económica, apresenta-se o quadro seguinte:

		(em €)		
		2023	2022	Var. %
1	Vendas, Prestações de Serviços e Concessões	0,00	0,00	-
2	Impostos, Contribuições e Taxas	223 919,72	136 195,70	64,41
3	Transferências e Subsídios Correntes Obtidos	6 230 473,43	5 298 956,99	17,58
4	Outros Rendimentos	113 613,25	148 993,75	-23,75
5	CMVMC	0,00	0,00	-
6	FSE	-1 606 370,37	-1 120 382,99	43,38
7	Gastos com Pessoal	-1 049 420,52	-843 981,56	24,34
8	Transferências e Subsídios Concedidos	-3 439 080,09	-2 989 668,56	15,03
9	Provisões	0,00	0,00	-
10	Outros Gastos	-36 625,39	-45 892,91	-20,19
Resultados antes de depreciações e gastos de				
11	financiamento	436 510,03	584 220,42	-25,28
12	Gastos/reversões de Depreciações e Amortizações	-157 754,45	-213 589,14	-26,14
13	Resultados operacional (antes de gastos de financiamento)	278 755,58	370 631,28	-24,79
14	Juros e rendimentos similares obtidos	0,00	0,00	-
15	Juros e gastos similares suportados	-996,85	0,00	-
16	Resultado Líquido do Período	277 758,73	370 631,28	-25,06

As "Transferências e Subsídios Correntes Obtidos" são os rendimentos mais relevantes do Grupo, tendo crescido cerca de 17,58% face ao ano anterior. Na estrutura dos gastos, verificaram-se crescimentos em todos os agregados mais representativos face ao ano anterior - "Transferências e Subsídios Concedidos" (+15,03%), "FSE" (Fornecimentos e Serviços Externos, +43,38%) decorrente essencialmente da aquisição de equipamento de iluminação no âmbito do PPEC, e gastos com o pessoal (+24,34%) resultante do aumento das remunerações por via da atualização das tabelas remuneratórias e de alterações de posicionamento remuneratório, em cumprimento da legislação aplicável, nomeadamente, SIADAP.

Os agregados relativos às Transferências e Subsídios, quer se trate de rendimentos ou de gastos, são compostos substancialmente pelas operações associadas ao PART – Programa de Apoio à Redução Tarifária e do PROTransP – Programa de Apoio à Densificação e Reforço da Oferta de Transporte Público, como forma de compensar os operadores de transportes para fazer face aos constrangimentos provocados pela pandemia, cujos rendimentos e gastos ascenderam (no seu conjunto) a cerca de 3,4 milhões de euros (2022: 3,0 milhões de euros). Este aumento face ao ano anterior deveu-se a uma nova medida, constante do Orçamento do Estado para 2023, para subsidiar os operadores de transportes pelo não aumento dos passes dos transportes públicos.

O Resultado Líquido do Período observou uma diminuição de 93 mil euros face ao ano anterior, fruto da evolução dos agregados atrás referida.



3.2 – BALANÇO CONSOLIDADO

No que diz respeito à componente financeira, apresenta-se o seguinte quadro:

(em €)

		2023	%	2022	%	Var. %
	ATIVO					
1	Ativo Não Corrente	721 296,36	9,88	827 219,88	14,37	-12,80
2	Ativo Corrente	6 576 139,05	90,12	4 931 285,09	85,63	33,36
2.1	Inventários	0,00	0,00	0,00	0,00	-
2.2	Contas a Receber	1 141 791,63	15,65	1 151 267,09	19,99	-0,82
2.2.2	Dívidas a Receber	8 151,86	0,11	121 808,92	2,12	-93,31
2.2.3	Outras Contas a Receber	1 133 639,77	15,53	1 029 458,17	17,88	10,12
2.3	Meios Financeiros Líquidos	5 351 589,69	73,34	3 692 682,31	64,13	44,92
2.4	Diferimentos	82 757,73	1,13	87 335,69	1,52	-5,24
	TOTAL DO ATIVO	7 297 435,41	100,00	5 758 504,97	100,00	26,72
	PATRIMÓNIO LÍQUIDO					
3	Património	3 457 481,80	85,33	3 106 313,70	80,82	11,30
4	Reservas	164 498,18	4,06	145 035,00	3,77	13,42
5	Resultados Transitados	353,56	0,01	353,56	0,01	0,00
6	Ajustamentos em ativos financeiros	51 517,64	1,27	33 059,21	0,86	55,83
7	Outras Variações no Patrim. Líquido	100 377,79	2,48	188 098,77	4,89	-46,64
8	Resultado Líquido do Período	277 758,73	6,85	370 631,28	9,64	-25,06
	TOTAL DO PATRIMÓNIO LÍQUIDO	4 051 987,70	100,00	3 843 491,52	100,00	5,42
	PASSIVO					
9	Passivo Não Corrente	23 963,27	0,74	30 029,34	1,57	-20,20
10	Passivo Corrente	3 221 484,44	99,26	1 884 984,11	98,43	70,90
10.1	Dívidas a Pagar	35 230,07	1,09	32 160,15	1,68	9,55
10.2	Outras Contas a Pagar	1 381 464,86	42,57	865 708,45	45,21	59,58
10.3	Diferimentos	1 804 789,51	55,61	987 115,51	51,55	82,83
	TOTAL DO PASSIVO	3 245 447,71	100,00	1 915 013,45	100,00	69,47

Em 2023, o ativo do Grupo fixou-se em € 7.297.435,41, repartidos em ativo corrente (90,12%), que cresceu 33,36% (+1,64 milhões de euros), tendo como contribuintes principais o aumento dos meios financeiros líquidos (+44,92%, +1,66 milhões de euros), em especial, devido aos valores consignados associados ao Protocolo "RecolhaBio - Apoio à implementação de projetos de recolha seletiva de bioresíduos" com o Fundo Ambiental (911 mil euros) e cuja aplicação ocorrerá em 2024, bem como aos montantes do PART e PROTRANSP.

O passivo do Grupo, que verificou um acréscimo de 69,47% (+1,33 milhões de euros) face ao ano transato, totalizou € 3.245.447,71, sendo composto principalmente por:

- diferimentos, os quais foram os maiores contribuintes para o aumento verificado (+818 mil euros), relacionados, em especial, com transferências recebidas no âmbito do PROTRANSP e PART (com igual impacto no crescimento dos ativos referentes a meios financeiros líquidos), fundos recebidos e para os quais se aguarda o encerramento por parte do Fundo Ambiental destes programas anuais para proceder à devolução das verbas que vierem a ser definidas;
- outras contas a pagar, que incluem 911 mil euros decorrentes do Protocolo RecolhaBio acima referido (com aumento de 281 mil euros face a 2022, em função da assinatura de um novo protocolo, bem como os acréscimos de gastos, com os montantes recebidos em 2023 no âmbito do PART e Outras Compensações (211 mil euros), cujos contratos com os operadores ocorreram no início de 2024.



*

As dívidas a pagar são praticamente residuais, e consistem essencialmente nos valores:

- de descontos e retenções nos vencimentos (que são entregues ao Estado no mês seguinte), os quais ao abrigo do SNCAP passaram a constituir despesa orçamental, na ordem dos 26 mil euros;
- relativos ao contrato de locação financeira de uma viatura 100% elétrica (28 mil euros, repartidos no passivo não corrente e corrente, tendo em conta a maturidade da dívida);
- das cauções prestadas a favor da CIMLT (cerca de 3 mil euros);
- de dívidas a fornecedores (mil e quinhentos euros).

O património líquido teve um ligeiro crescimento (+5,42%) relativamente ao ano anterior, no qual se destaca o Resultado Líquido do Período positivo apurado (278 mil euros).

3.3 – RECEITA E DESPESA CONSOLIDADA (ÓTICAS DE LIQUIDAÇÕES/OBRIGAÇÕES E CAIXA)

Nos mapas seguintes, evidenciam-se os valores globais de receita – liquidações e recebimentos – e de despesa – obrigações e pagamentos –, bem como o saldo do grupo que transita para o período seguinte.

Rubrica	Designação	Liquidações	Recebimentos	%
Saldo da Gerência Anterior			3 692 682,31	
	Operações Orçamentais		3 056 057,43	
	Operações Tesouraria		636 624,88	
Receita Corrente		7 133 792,00	7 247 449,06	99,2%
R3	Taxas, multas e outras penalidades	255 622,00	253 124,10	3,5%
R5	Transferência e subsídios correntes	6 876 902,27	6 993 057,23	95,7%
R7	Outras receitas correntes	1 267,73	1 267,73	0,0%
Receita de Capital		16 704,95	16 704,95	0,2%
R9	Transferência e subsídios de capital	16 704,95	16 704,95	0,2%
R11	Reposições não abatidas aos pagamentos	40 372,46	40 372,46	0,6%
Receita efetiva (1)		7 190 869,41	7 304 526,47	100%
Receita não efetiva (2)		0,00	0,00	
Receita Total (3)=(1)+(2)		7 190 869,41	7 304 526,47	100%
Operações Tesouraria - Receita			711 594,75	

Rubrica	Designação	Obrigações	Pagamentos	%
Despesa Corrente		5 879 214,82	5 851 875,42	98,7%
D1	Despesas com o Pessoal	1 073 890,60	1 048 051,58	17,7%
D2	Aquisição de bens e serviços	1 580 258,90	1 578 758,52	26,6%
D3	Juros e outros encargos	996,85	996,85	0,0%
D4	Transferências e subsídios correntes	3 215 790,67	3 215 790,67	54,3%
D5	Outras despesas correntes	8 277,80	8 277,80	0,1%
Despesa de Capital		74 509,67	74 509,67	1,3%
D6	Aquisição de bens de capital	74 509,67	74 509,67	1,3%
Despesa efetiva (1)		5 953 724,49	5 926 385,09	100%
Despesa não efetiva (2)		0,00	0,00	
Despesas Total (3)=(1)+(2)		5 953 724,49	5 926 385,09	100%
Operações Tesouraria - Despesa			431 078,75	
Saldo para a Gerência Seguinte			5 351 589,69	
	Operações Orçamentais		4 434 448,81	
	Operações Tesouraria		917 140,88	

Podemos verificar que as receitas arrecadadas pelo Grupo totalizaram € 7.304.526,47, sendo compostas quase exclusivamente por transferências e subsídios (correntes e de capital) (96,0%).

No tocante às despesas pagas, estas atingiram o valor de € 5.925.388,24, sendo os agrupamentos mais representativos os das transferências e subsídios correntes (54,3%), das aquisições de bens e serviços (26,6%) e das despesas com o pessoal (17,7%).

O saldo orçamental, transitado para a gerência seguinte, é de € 4.434.448,81.

3.4 – INDICADORES

No quadro seguinte são apresentados os principais indicadores económico-financeiros do Grupo:

PRINCIPAIS INDICADORES ECONÓMICO-FINANCEIROS DO GRUPO

INDICADOR		2023	2022	
1-	Liquidez Geral (%) (*)	Ativo Corrente	564,70	573,17
		Passivo Corrente		
2-	Liquidez Imediata (%)	Meios Financ. Líquidos	563,84	554,87
		Passivo Corrente (*)		
3-	Autonomia Financeira (%)	Património Líquido	55,53	66,74
		Ativo Total		
4-	Endividamento (%)	Exigível a C/M/L Prazo	1,18	1,08
		Património Líquido e Passivo		
5-	Cobertura do Passivo pelo Ativo (%)	Ativo Total	224,85	300,70
		Passivo Total		
6-	Relação entre Património e Ativo Total (%)	Património	47,38	53,94
		Ativo Total		
7-	Rentabilidade do Património Líquido (%)	RLP	6,85	9,64
		Património Líquido		
8-	Rentabilidade do Ativo Não Corrente (%)	RLP	38,51	44,80
		Ativo Não Corrente		
9-	Rentabilidade Global (%)	RLP	3,81	6,44
		Ativo Total		

(*) Não foram considerados os acréscimos e diferimentos.


Os indicadores de liquidez evidenciam que o ativo corrente ou parte dele permitem assegurar integralmente os compromissos assumidos e exigíveis no curto prazo, em particular, resultado do exigível de curto prazo ser praticamente residual quando confrontado com os meios financeiros líquidos.

Os rácios de autonomia financeira e endividamento estão interligados e são bastante positivos, pelo património líquido representar mais de metade do conjunto património líquido e passivo.

3.5 – ACONTECIMENTOS RELEVANTES OCORRIDOS APÓS A DATA DE RELATO E PERSPETIVAS FUTURAS

O Grupo tem como objetivo dar continuidade à atividade que tem vindo a desenvolver, não tendo havido eventos relevantes ocorridos após a data de relato.

cel. #



DEMONSTRAÇÕES FINANCEIRAS CONSOLIDADAS

2023


1 – BALANÇO CONSOLIDADO

RUBRICAS	NOTAS	2023	2022
ATIVO			
Ativo não corrente			
Ativos fixos tangíveis	5/6	612 611,36	669 607,43
Ativos intangíveis	3	63 676,80	116 130,04
Participações financeiras	18	45 008,20	41 482,41
		721 296,36	827 219,88
Ativo corrente			
Devedores por transferências e subsídios não reembolsáveis	14/18	236,16	116 391,12
Clientes, contribuintes e utentes	13/18	7 915,70	5 417,80
Estado e outros entes públicos	18		
Outras contas a receber	23	1 133 639,77	1 029 458,17
Diferimentos	23	82 757,73	87 335,69
Caixa e depósitos	1/18	5 351 589,69	3 692 682,31
		6 576 139,05	4 931 285,09
Total do Ativo		7 297 435,41	5 758 504,97
PATRIMÓNIO LÍQUIDO			
Património/Capital	23	3 457 481,80	3 106 313,70
Reservas	23	164 498,18	145 035,00
Resultados transitados	23	353,56	353,56
Ajustamentos em ativos financeiros	23	51 517,64	33 059,21
Outras variações no Património Líquido	23	100 377,79	188 098,77
Resultado líquido do período	23	277 758,73	370 631,28
Total do Património Líquido		4 051 987,70	3 843 491,52
PASSIVO			
Passivo não corrente			
Financiamentos obtidos	6/18	20 684,84	26 750,91
Outras contas a pagar	18	3 278,43	3 278,43
		23 963,27	30 029,34
Passivo corrente			
Fornecedores	18	1 500,38	1 027,90
Estado e outros entes públicos	18	25 959,72	22 439,88
Financiamentos obtidos	6/18	7 769,97	8 692,37
Outras contas a pagar	23	1 381 464,86	865 708,45
Diferimentos	23	1 804 789,51	987 115,51
		3 221 484,44	1 884 984,11
Total do Passivo		3 245 447,71	1 915 013,45
Total do Património Líquido e Passivo		7 297 435,41	5 758 504,97



2 – DEMONSTRAÇÃO CONSOLIDADA DE RESULTADOS POR NATUREZA

RENDIMENTOS E GASTOS	NOTAS	2023	2022
Impostos, contribuições e taxas	13	223 919,72	136 195,70
Transferências e subsídios correntes obtidos	14	6 230 473,43	5 298 956,99
Fornecimentos e serviços externos	23	-1 606 370,37	-1 120 382,99
Gastos com pessoal	19	-1 049 420,52	-843 981,56
Transferências e subsídios concedidos	23	-3 439 080,09	-2 989 668,56
Outros rendimentos	13/14	113 613,25	148 993,75
Outros gastos	18	-36 625,39	-45 892,91
Resultados antes de depreciações e gastos de financiamento		436 510,03	584 220,42
Gastos/reversões de depreciação e amortização	3/5	-157 754,45	-213 589,14
Resultado operacional (antes de gastos de financiamento)		278 755,58	370 631,28
Juros e gastos similares suportados		-996,85	0,00
Resultado antes de impostos		277 758,73	370 631,28
Imposto sobre o rendimento			
Resultado líquido do período		277 758,73	370 631,28


al. +

3 – DEMONSTRAÇÃO DOS FLUXOS DE CAIXA CONSOLIDADOS

Rubricas	Notas	2023	2022
Fluxos de caixa das atividades operacionais			
Recebimentos de clientes		253 124,10	107 863,40
Recebimentos de transferências e subsídios correntes		6 993 057,23	5 596 055,86
Pagamentos a fornecedores		-1 578 758,52	-1 049 006,99
Pagamentos ao pessoal		-1 048 051,58	-858 366,38
Pagamentos de transferências e subsídios		-3 215 790,67	-3 570 873,35
Caixa gerada pelas operações		1 403 580,56	225 672,54
Outros recebimentos		753 225,94	1 690 652,38
Outros pagamentos		-439 347,55	-1 050 371,36
Fluxos de caixa das atividades operacionais (a)		1 717 458,95	865 953,56
Fluxos de caixa das atividades de investimento			
Pagamentos respeitantes a:			
Ativos fixos tangíveis		-60 143,63	-115 679,87
Ativos intangíveis		-7 377,54	-27 358,89
Recebimentos provenientes de:			
Ativos fixos tangíveis		250,00	
Transferências de capital		16 704,95	225 794,65
Fluxos de caixa das atividades de investimento (b)		-50 566,22	82 755,89
Fluxos de caixa das atividades de financiamento			
Pagamentos respeitantes a:			
Financiamentos obtidos		-6 988,50	
Juros e gastos similares		-996,85	
Fluxos de caixa das atividades de financiamento (c)		-7 985,35	0,00
Variação de caixa e seus equivalentes (a+b+c)		1 658 907,38	948 709,45
Efeito das diferenças de câmbio			
Caixa e seus equivalentes no início do período		3 692 682,31	2 743 972,86
Caixa e seus equivalentes no fim do período		5 351 589,69	3 692 682,31
CONCILIAÇÃO ENTRE CAIXA E SEUS EQUIVALENTES E SALDO DE GERÊNCIA			
Caixa e seus equivalentes no início do período		3 692 682,31	2 743 972,86
- Equivalentes a caixa no início do período		-1 590 820,54	-1 373 012,24
+ Parte do saldo de gerência que não constitui equivalentes de caixa		1 590 820,54	1 373 012,24
- Variações cambiais de caixa no início do período			
= Saldo da Gerência anterior		3 692 682,31	2 743 972,86
De execução orçamental		3 056 057,43	2 743 292,69
De operações de tesouraria		636 624,88	680,17
Caixa e seus equivalentes no fim do período		5 351 589,69	3 692 682,31
- Equivalentes a caixa no fim do período		-3 281 273,50	-1 590 820,54
+ Parte do saldo de gerência que não constitui equivalentes de caixa		3 281 273,50	1 590 820,54
- Variações cambiais de caixa no fim do período			
= Saldo da Gerência seguinte		5 351 589,69	3 692 682,31
De execução orçamental		4 434 448,81	3 056 057,43
De operações de tesouraria		917 140,88	636 624,88

4 – DEMONSTRAÇÃO CONSOLIDADA DAS ALTERAÇÕES NO PATRIMÓNIO LÍQUIDO

Descrição	Notas	Capital/ Património Subscrito	Ações (Quotas) Próprias	Outros Instrum. de Capital Próprio	Prémios de Emissão	Reservas Legais	Resultados Transitados	Ajusta- mentos em Ativos Financeiros	Excedentes de Reava- lização	Outras Variações Património Líquido	Resultado Líquido do Período	Total	Interesses que não controlam	Total do Património Líquido
Posição no início do período	(1)	3 106 313,70	0,00	0,00	0,00	145 035,00	353,55	33 059,21	0,00	188 098,77	370 631,28	3 843 491,52	0,00	3 843 491,52
Alterações no período														
Primeira ação de novo referencial contabilístico		0,00	0,00	0,00	0,00	0,00	0,00	0,00	0,00	0,00	0,00	0,00	0,00	0,00
Alterações de políticas contabilísticas		0,00	0,00	0,00	0,00	0,00	0,00	0,00	0,00	0,00	0,00	0,00	0,00	0,00
Diferenças de conversão de demonstrações financeiras		0,00	0,00	0,00	0,00	0,00	0,00	0,00	0,00	0,00	0,00	0,00	0,00	0,00
Realização do excedente de revalorização		0,00	0,00	0,00	0,00	0,00	0,00	0,00	0,00	0,00	0,00	0,00	0,00	0,00
Excedentes de revalorização e respetivas variações		0,00	0,00	0,00	0,00	0,00	0,00	0,00	0,00	0,00	0,00	0,00	0,00	0,00
Transfêrências e subsídios de capital	23	0,00	0,00	0,00	0,00	0,00	0,00	0,00	0,00	-87 720,98	0,00	-87 720,98	0,00	-87 720,98
Correção de erros materiais		0,00	0,00	0,00	0,00	0,00	0,00	0,00	0,00	0,00	0,00	0,00	0,00	0,00
Outras alterações reconhecidas no Património Líquido	23	351 163,10	0,00	0,00	0,00	19 463,18	0,00	18 458,43	0,00	0,00	-370 631,28	18 458,43	0,00	18 458,43
	(2)	351 163,10	0,00	0,00	0,00	19 463,18	0,00	18 458,43	0,00	-87 720,98	-370 631,28	-69 262,55	0,00	-69 262,55
Resultado Líquido do Período	(3)	0,00	0,00	0,00	0,00	0,00	0,00	0,00	0,00	0,00	277 758,73	277 758,73	0,00	277 758,73
Resultado Integral	(4)=(2)+(3)										-82 872,55	208 496,18	0,00	208 496,18
Operações com detentores de capital no período														
Realizações de capital/património		0,00	0,00	0,00	0,00	0,00	0,00	0,00	0,00	0,00	0,00	0,00	0,00	0,00
Entradas para cobertura de perdas		0,00	0,00	0,00	0,00	0,00	0,00	0,00	0,00	0,00	0,00	0,00	0,00	0,00
Outras operações		0,00	0,00	0,00	0,00	0,00	0,00	0,00	0,00	0,00	0,00	0,00	0,00	0,00
Subscrições de prémios de emissão		0,00	0,00	0,00	0,00	0,00	0,00	0,00	0,00	0,00	0,00	0,00	0,00	0,00
	(5)	0,00	0,00	0,00	0,00	0,00	0,00	0,00	0,00	0,00	0,00	0,00	0,00	0,00
Posição fim período	(6)=(1)+(2)+(3)+(5)	3 457 481,80	0,00	0,00	0,00	164 498,18	353,55	51 517,64	0,00	100 377,79	277 758,73	4 051 987,70	0,00	4 051 987,70



al. 4

5 – ANEXO ÀS DEMONSTRAÇÕES FINANCEIRAS CONSOLIDADAS

NOTA 1 – IDENTIFICAÇÃO DA ENTIDADE, PERÍODO DE RELATO E REFERENCIAL CONTABILÍSTICO

A informação relativa às entidades incluídas no perímetro de consolidação:

ENTIDADE	SEDE SOCIAL	PARTICIPAÇÃO (custo)		RELAÇÃO ENTRE ENTIDADES	MÉTODO DE CONSOLIDAÇÃO
		%	Valor (€)		
Comunidade Intermunicipal da Lezíria do Tejo	Quinta das Cegonhas, apartado 577, 2001-907 Santarém	-	-	Entidade- Mãe	-
Município - Empresa de Cartografia e Sistemas de Informação, S.A.	Taguspark, Edifício Ciência II, n.º II-3, Porto Salvo	1,82 (*)	54 865,05	Entidade Não Controlada	MEP

(*) Por aquisição residual de ações próprias em 2023, houve alteração da % de participação (inicial - 1,70%; anterior - 1,78%; atual - 1,82%).

O período de relato corresponde ao ano 2023 e o referencial contabilístico adotado na preparação das demonstrações financeiras foi o Sistema de Normalização Contabilística para as Administrações Públicas (SNC-AP), aprovado pelo Decreto-Lei nº 192/2015, de 11 de setembro. Na preparação destas demonstrações financeiras tomou-se como base os pressupostos indicados nas Contas Individuais da CIMLT, nomeadamente, no que se refere à continuidade, especialização dos gastos/rendimentos, compensação e comparabilidade.

De seguida apresenta-se a desagregação dos saldos de caixa e seus equivalentes.

Q1 – Desagregação de caixa e depósitos

Conta	2022		2021	
Caixa		0,00		0,00
Depósitos à ordem		2.070.316,19		2 101 861,77
Depósitos bancários à ordem	2.070.316,19		2 101 861,77	
Outros depósitos		3.281.273,50		1.590.820,54
Depósitos consignados	2 364 132,62		954 195,66	
Depósitos de garantias e cauções	917 140,88		636 624,88	
Total		5 351 589,69		3 692 682,31

NOTA 2 – PRINCIPAIS POLÍTICAS CONTABILÍSTICAS, ALTERAÇÕES NAS ESTIMATIVAS CONTABILÍSTICAS E ERROS

As demonstrações financeiras foram elaboradas de acordo com o SNC-AP e foram aplicados os requisitos das Normas de Contabilidade Pública (NCP), tendo sido adotadas as políticas contabilísticas e conceitos indicados nas Contas Individuais da CIMLT, nomeadamente, no que se refere a ativos e passivos correntes e não correntes, ativos fixos tangíveis, ativos intangíveis, imparidade de ativos fixos tangíveis e intangíveis, ativos e passivos financeiros (*meios financeiros líquidos, contas a receber e a pagar*), rendimento de transações com contraprestação, transferências e subsídios obtidos, benefícios dos empregados, provisões, ativos e passivos contingentes, juízos de valor críticos e principais fontes de incerteza associadas a estimativas e acontecimentos após a data de relato.

NOTA 3 – ATIVOS INTANGÍVEIS


Em 2023, o movimento ocorrido na quantia escriturada dos ativos intangíveis encontra-se nos quadros seguintes.

Q3.1 – Ativos Intangíveis – Variação das amortizações e perdas por imparidades acumuladas

RUBRICAS	Início do período			Final do período			
	Quantia Bruta	Amortizações Acumuladas	Perdas por Imp. Acum.	Quantia escriturada	Amortizações Acumuladas	Perdas por Imp. Acum.	Quantia escriturada
Ativos intangíveis de domínio público, património histórico, artístico e cultural	0,00	0,00	0,00	0,00	0,00	0,00	0,00
Goodwill	0,00	0,00	0,00	0,00	0,00	0,00	0,00
Projetos de desenvolvimento	0,00	0,00	0,00	0,00	0,00	0,00	0,00
Programas de computador e sistemas de informação	1.315.108,98	1.241.382,84	0,00	73.726,14	1.321.074,48	1.297.782,46	23.292,02
Propriedade industrial e intelectual	90.861,02	48.457,12	0,00	42.403,90	90.861,02	50.476,24	40.384,78
Outros	0,00	0,00	0,00	0,00	0,00	0,00	0,00
Ativos intangíveis em curso	0,00	0,00	0,00	0,00	0,00	0,00	0,00
Total:	1.405.970,00	1.289.839,96	0,00	116.130,04	1.411.935,50	1.348.258,70	63.676,80

Q3.2 – Ativos Intangíveis – Quantia escriturada e variações do período

RUBRICAS	Quantia escriturada inicial	Variações						Quantia escriturada final
		Adições	Transf. Internas	Revalorizações	Reversões perdas	Perdas por imparidade	Amortiz. período	
Ativos intangíveis de domínio público, património histórico, artístico e cultural	0,00	0,00	0,00	0,00	0,00	0,00	0,00	0,00
Goodwill	0,00	0,00	0,00	0,00	0,00	0,00	0,00	0,00
Projetos de desenvolvimento	0,00	0,00	0,00	0,00	0,00	0,00	0,00	0,00
Programas de computador e sistemas de informação	73.726,14	5.965,50	0,00	0,00	0,00	0,00	-56.399,62	23.292,02
Propriedade industrial e intelectual	42.403,90	0,00	0,00	0,00	0,00	0,00	-2.019,12	40.384,78
Outros	0,00	0,00	0,00	0,00	0,00	0,00	0,00	0,00
Ativos intangíveis em curso	0,00	0,00	0,00	0,00	0,00	0,00	0,00	0,00
Total:	116.130,04	5.965,50	0,00	0,00	0,00	0,00	-58.418,74	63.676,80



Q3.2A – Ativos Intangíveis – Adições

RUBRICAS	Adições										Total	
	Internas	Compra	Cessão	Transfer. ou troca	Doação	Dação em pagamento	Locação fin.	Fusão, cisão, ...	Outras	Total		
Ativos intangíveis de domínio público, património histórico, artístico e cultural	0,00	0,00	0,00	0,00	0,00	0,00	0,00	0,00	0,00	0,00	0,00	0,00
Goodwill	0,00	0,00	0,00	0,00	0,00	0,00	0,00	0,00	0,00	0,00	0,00	0,00
Projetos de desenvolvimento	0,00	0,00	0,00	0,00	0,00	0,00	0,00	0,00	0,00	0,00	0,00	0,00
Programas de computador e sistemas de informação	0,00	5.965,50	0,00	0,00	0,00	0,00	0,00	0,00	0,00	0,00	0,00	5.965,50
Propriedade industrial e intelectual	0,00	0,00	0,00	0,00	0,00	0,00	0,00	0,00	0,00	0,00	0,00	0,00
Outros	0,00	0,00	0,00	0,00	0,00	0,00	0,00	0,00	0,00	0,00	0,00	0,00
Ativos intangíveis em curso	0,00	0,00	0,00	0,00	0,00	0,00	0,00	0,00	0,00	0,00	0,00	0,00
Total:	0,00	5.965,50	0,00	0,00	0,00	0,00	0,00	0,00	0,00	0,00	0,00	5.965,50

Q3.2B – Ativos Intangíveis – Diminuições

Não houve diminuições no período.


NOTA 4 – ACORDOS DE CONCESSÃO DE SERVIÇOS: CONCEDENTE

Não existem contratos de concessão, na ótica do concedente, em vigor.

NOTA 5 – ATIVOS FIXOS TANGÍVEIS

Os bens do ativo fixo tangível foram mensurados pelo seu custo e o gasto de depreciação dos ativos inicia quando fica disponível para uso e cessa quando o ativo é desreconhecido. É utilizado o método das quotas constantes (ou da linha reta) para calcular as depreciações.

Em 2023, os movimentos ocorridos encontram-se nos quadros seguintes:



Q5.1 – Ativos Fixos Tangíveis – Variação das depreciações e perdas por imparidades acumuladas


RUBRICAS	Início do período			Final do período		
	Quantia Bruta	Depreciações Acumuladas	Perdas por Imp. Acum.	Quantia Bruta	Depreciações Acumuladas	Perdas por Imp. Acum.
	Quantia Bruta	Depreciações Acumuladas	Perdas por Imp. Acum.	Quantia Bruta	Depreciações Acumuladas	Perdas por Imp. Acum.
Bens de domínio público, património histórico, artístico e cultural						
Terrenos e recursos naturais	0,00	0,00	0,00	0,00	0,00	0,00
Edifícios e outras construções	0,00	0,00	0,00	0,00	0,00	0,00
Infraestruturas	0,00	0,00	0,00	0,00	0,00	0,00
Património histórico, artístico e cultural	0,00	0,00	0,00	0,00	0,00	0,00
Outros	0,00	0,00	0,00	0,00	0,00	0,00
Bens de domínio público em curso	35.443,28	0,00	0,00	35.443,28	0,00	0,00
Ativos fixos em concessão						
Terrenos e recursos naturais	0,00	0,00	0,00	0,00	0,00	0,00
Edifícios e outras construções	0,00	0,00	0,00	0,00	0,00	0,00
Infraestruturas	0,00	0,00	0,00	0,00	0,00	0,00
Património histórico, artístico e cultural	0,00	0,00	0,00	0,00	0,00	0,00
Ativos fixos em concessão em curso	0,00	0,00	0,00	0,00	0,00	0,00
Outros ativos fixos tangíveis						
Terrenos e recursos naturais	0,00	0,00	0,00	0,00	0,00	0,00
Edifícios e outras construções	756.733,55	362.290,12	0,00	394.443,43	381.073,14	0,00
Equipamento básico	781.086,70	632.446,12	0,00	148.640,58	653.233,31	0,00
Equipamento de transporte	105.085,77	72.286,90	0,00	32.798,87	85.313,78	0,00
Equipamento administrativo	175.495,96	153.567,56	0,00	21.928,40	160.085,09	0,00
Equipamentos biológicos	0,00	0,00	0,00	0,00	0,00	0,00
Outros	190.522,96	154.170,09	0,00	36.352,87	101.711,43	0,00
Ativos fixos tangíveis em curso	0,00	0,00	0,00	0,00	0,00	0,00
Total:	2.044.368,22	1.374.760,79	0,00	669.607,43	1.381.416,75	0,00
				1.994.028,11		612.611,36

O valor indicado na linha "Bens de domínio público em curso" deveria constar na linha "Ativos fixos tangíveis em curso", situação que não foi possível corrigir, por limitação do sistema informático, que têm igual impacto nos quadros Q 5.2.



Q5.2 – Ativos Fixos Tangíveis – Quantidade escriturada e variações do período

RUBRICAS	Quantia escriturada inicial	Variações					Quantia escriturada final				
		Adições	Transf. Internas	Revalorizações	Reversões perdas	Perdas por imparidade		Deprec. período	Diminuições		
Bens de domínio público, património histórico, artístico e cultural											
Terrenos e recursos naturais	0,00	0,00	0,00	0,00	0,00	0,00	0,00	0,00	0,00	0,00	0,00
Edifícios e outras construções	0,00	0,00	0,00	0,00	0,00	0,00	0,00	0,00	0,00	0,00	0,00
Infraestruturas	0,00	0,00	0,00	0,00	0,00	0,00	0,00	0,00	0,00	0,00	0,00
Património histórico, artístico e cultural	0,00	0,00	0,00	0,00	0,00	0,00	0,00	0,00	0,00	0,00	0,00
Outros	0,00	0,00	0,00	0,00	0,00	0,00	0,00	0,00	0,00	0,00	0,00
Bens de domínio público em curso	35.443,28	0,03	-35.443,31	0,00	0,00	0,00	0,00	0,00	0,00	0,00	0,00
Ativos fixos em concessão											
Terrenos e recursos naturais	0,00	0,00	0,00	0,00	0,00	0,00	0,00	0,00	0,00	0,00	0,00
Edifícios e outras construções	0,00	0,00	0,00	0,00	0,00	0,00	0,00	0,00	0,00	0,00	0,00
Infraestruturas	0,00	0,00	0,00	0,00	0,00	0,00	0,00	0,00	0,00	0,00	0,00
Património histórico, artístico e cultural	0,00	0,00	0,00	0,00	0,00	0,00	0,00	0,00	0,00	0,00	0,00
Ativos fixos em concessão em curso											
Outros ativos fixos tangíveis											
Terrenos e recursos naturais	0,00	0,00	0,00	0,00	0,00	0,00	0,00	0,00	0,00	0,00	0,00
Edifícios e outras construções	394.443,43	0,00	0,00	0,00	0,00	0,00	0,00	0,00	-18.783,02	0,00	375.660,41
Equipamento básico	148.640,58	0,00	0,00	0,00	0,00	0,00	0,00	0,00	-53.550,70	-948,40	94.141,48
Equipamento de transporte	32.798,87	48.899,88	35.443,31	0,00	0,00	0,00	0,00	0,00	-13.563,59	0,00	103.578,47
Equipamento administrativo	21.928,40	5.077,12	0,00	0,00	0,00	0,00	0,00	0,00	-6.517,53	0,00	20.487,99
Equipamentos biológicos	0,00	0,00	0,00	0,00	0,00	0,00	0,00	0,00	0,00	0,00	0,00
Outros	36.352,87	971,11	0,00	0,00	0,00	0,00	0,00	0,00	-6.950,87	-11.660,10	18.743,01
Ativos fixos tangíveis em curso	0,00	0,00	0,00	0,00	0,00	0,00	0,00	0,00	0,00	0,00	0,00
Total:	669.607,43	54.948,14	0,00	0,00	0,00	0,00	0,00	0,00	-99.335,71	-12.608,50	612.611,36



Q5.2A – Ativos Fixos Tangíveis – Adições

RUBRICAS	Adições							Total			
	Internas	Compra	Cessão	Transfer. ou troca	Expropri.	Doação	Dação em pagamento		Locação fin.	Fusão, cisão, ...	Outras
Bens de domínio público, património histórico, artístico e cultural	0,00	0,00	0,00	0,00	0,00	0,00	0,00	0,00	0,00	0,00	0,00
Terrenos e recursos naturais	0,00	0,00	0,00	0,00	0,00	0,00	0,00	0,00	0,00	0,00	0,00
Edifícios e outras construções	0,00	0,00	0,00	0,00	0,00	0,00	0,00	0,00	0,00	0,00	0,00
Infraestruturas	0,00	0,00	0,00	0,00	0,00	0,00	0,00	0,00	0,00	0,00	0,00
Património histórico, artístico e cultural	0,00	0,00	0,00	0,00	0,00	0,00	0,00	0,00	0,00	0,00	0,00
Outros	0,00	0,00	0,00	0,00	0,00	0,00	0,00	0,00	0,00	0,00	0,00
Bens de domínio público em curso	0,00	0,00	0,00	0,00	0,00	0,00	0,00	0,03	0,00	0,00	0,03
Ativos fixos em concessão											
Terrenos e recursos naturais	0,00	0,00	0,00	0,00	0,00	0,00	0,00	0,00	0,00	0,00	0,00
Edifícios e outras construções	0,00	0,00	0,00	0,00	0,00	0,00	0,00	0,00	0,00	0,00	0,00
Infraestruturas	0,00	0,00	0,00	0,00	0,00	0,00	0,00	0,00	0,00	0,00	0,00
Património histórico, artístico e cultural	0,00	0,00	0,00	0,00	0,00	0,00	0,00	0,00	0,00	0,00	0,00
Ativos fixos em concessão em curso	0,00	0,00	0,00	0,00	0,00	0,00	0,00	0,00	0,00	0,00	0,00
Outros ativos fixos tangíveis											
Terrenos e recursos naturais	0,00	0,00	0,00	0,00	0,00	0,00	0,00	0,00	0,00	0,00	0,00
Edifícios e outras construções	0,00	0,00	0,00	0,00	0,00	0,00	0,00	0,00	0,00	0,00	0,00
Equipamento básico	0,00	0,00	0,00	0,00	0,00	0,00	0,00	0,00	0,00	0,00	0,00
Equipamento de transporte	0,00	48.899,88	0,00	0,00	0,00	0,00	0,00	0,00	0,00	0,00	48.899,88
Equipamento administrativo	0,00	5.077,12	0,00	0,00	0,00	0,00	0,00	0,00	0,00	0,00	5.077,12
Equipamentos biológicos	0,00	0,00	0,00	0,00	0,00	0,00	0,00	0,00	0,00	0,00	0,00
Outros	0,00	971,11	0,00	0,00	0,00	0,00	0,00	0,00	0,00	0,00	971,11
Ativos fixos tangíveis em curso	0,00	0,00	0,00	0,00	0,00	0,00	0,00	0,00	0,00	0,00	0,00
Total:	0,00	54.948,11	0,00	0,00	0,00	0,00	0,00	0,03	0,00	0,00	54.948,14



Q5.2B – Ativos Fixos Tangíveis – Diminuições

RUBRICAS	Diminuições					Total
	Alienações a título oneroso	Transferência ou troca	Devolução ou reversão	Fusão, cisão, reestruturação	Outras	
Bens de domínio público, património histórico, artístico e cultural						
Terrenos e recursos naturais	0,00	0,00	0,00	0,00	0,00	0,00
Edifícios e outras construções	0,00	0,00	0,00	0,00	0,00	0,00
Infraestruturas	0,00	0,00	0,00	0,00	0,00	0,00
Património histórico, artístico e cultural	0,00	0,00	0,00	0,00	0,00	0,00
Outros	0,00	0,00	0,00	0,00	0,00	0,00
Bens de domínio público em curso	0,00	0,00	0,00	0,00	0,00	0,00
Ativos fixos em concessão						
Terrenos e recursos naturais	0,00	0,00	0,00	0,00	0,00	0,00
Edifícios e outras construções	0,00	0,00	0,00	0,00	0,00	0,00
Infraestruturas	0,00	0,00	0,00	0,00	0,00	0,00
Património histórico, artístico e cultural	0,00	0,00	0,00	0,00	0,00	0,00
Ativos fixos em concessão em curso	0,00	0,00	0,00	0,00	0,00	0,00
Outros ativos fixos tangíveis						
Terrenos e recursos naturais	0,00	0,00	0,00	0,00	0,00	0,00
Edifícios e outras construções	0,00	0,00	0,00	0,00	0,00	0,00
Equipamento básico	0,00	0,00	0,00	0,00	-948,40	-948,40
Equipamento de transporte	0,00	0,00	0,00	0,00	0,00	0,00
Equipamento administrativo	0,00	0,00	0,00	0,00	0,00	0,00
Equipamentos biológicos	0,00	0,00	0,00	0,00	0,00	0,00
Outros	0,00	0,00	0,00	0,00	-11.660,10	-11.660,10
Ativos fixos tangíveis em curso	0,00	0,00	0,00	0,00	0,00	0,00
Total:	0,00	0,00	0,00	0,00	-12.608,50	-12.608,50

As diminuições respeitaram principalmente à devolução do equipamento Close control 13,3kW com Condensador Inverter e Humidificador (diminuição de € 11.660,10), instalado no DataCenter da CIMLT, por não se encontrar a trabalhar nas perfeitas condições, tendo a CIMLT sido ressarcida da importância do custo de aquisição do bem.

NOTA 6 – LOCAÇÕES

Ao nível das locações, o Grupo tem os contratos seguintes, apenas na ótica do locatário:

Q6.1 – Locações financeiras – locatário

CONTRATO	Quantia escriturada líquida	Pagamentos efetuados acumulados				Futuros pagamentos mínimos*				Valor presente futuros pag. min.	Rendas contingentes reg. gastos
		Período		Acumulado		Até 1 ano	Entre 1 e 5 anos	Sup. a 5 anos	Total		
		Capital	Juro	Capital	Juro						
13	35.443,31	6.988,50	996,85	6.988,50	996,85	7.769,97	20.684,84	0,00	28.454,81	28.454,81	0,00
Totais:	35.443,31	6.988,50	996,85	6.988,50	996,85	7.769,97	20.684,84	0,00	28.454,81	28.454,81	0,00

* O valor indicado respeita à parte do capital a reembolsar.

Q6.2 – Locações operacionais – locatário

CONTRATOS	Valor do contrato	Pagamentos efetuados acumulados				Futuros pagamentos mínimos				Valor presente futuros pag. min.
		Período		Acumulado		Até 1 ano	Entre 1 e 5 anos	Sup. a 5 anos	Total	
		Pag. min.	Rendas C.	Pag. min.	Rendas C.					
49	7.763,64	0,00	0,00	7.763,64	0,00	0,00	0,00	0,00	0,00	0,00
Total:	7.763,64	0,00	0,00	7.763,64	0,00	0,00	0,00	0,00	0,00	0,00

NOTA 7 – CUSTO DE EMPRÉSTIMOS OBTIDOS

Não houve empréstimos contraídos pelo que não é apresentada esta nota, nem o documento “Mapa de Empréstimos”.

NOTA 8 – PROPRIEDADES DE INVESTIMENTO

O Grupo não tem propriedades de investimento.

NOTA 9 – IMPARIDADE DE ATIVOS

Não existem perdas por imparidade reconhecidas.



NOTA 10 – INVENTÁRIOS

O Grupo não tem inventários.

NOTA 11 – AGRICULTURA

O Grupo não tem ativos e produtos biológicos.

NOTA 12 – CONTRATOS DE CONSTRUÇÃO

O Grupo não tem contratos de construção (na ótica do construtor).

NOTA 13 – RENDIMENTO DE TRANSAÇÕES COM CONTRAPRESTAÇÃO

De seguida apresenta-se o detalhe destes rendimentos:

Q13.1 – Rendimentos de transações com contraprestação

Rendimentos de Transação com Contraprestação	2023	2022
Taxas, multas e outras penalidades	223.919,72	136.195,70
Taxas específicas das Autarquias Locais	94.950,50	87.181,70
Multas e outras penalidades	128.969,22	49.014,00
Outros Rendimentos	19.926,77	7.976,25
Outros rendimentos do Estado	3.514,87	0,00
Correções relativas a períodos anteriores	15.144,17	1.708,30
Outros não especificados	1.267,73	6.267,95
Total	243.846,49	144.171,95

Os valores das taxas por receber no final do período era de € 7.915,70 (2022: € 5.417,80).

NOTA 14 – RENDIMENTO DE TRANSAÇÕES SEM CONTRAPRESTAÇÃO

As transações sem contraprestação subdividem-se principalmente em impostos e transferências. As transferências são influxos de benefícios económicos futuros ou potencial de serviço provenientes de transações sem contraprestação que não sejam impostos.

De seguida apresenta-se o detalhe destes rendimentos:

Q14.1 – Rendimentos de transações sem contraprestação



Rendimentos de Transação sem Contraprestação	2023	2022
Transferências e subsídios correntes obtidos	6.230.473,43	5.298.956,99
Estado	3.739.173,95	3.222.106,85
Administração Local	1.620.252,90	1.436.509,72
Resto do Mundo	530.230,82	640.340,42
Sociedades e quase sociedades não financeiras	340.815,76	0,00
Outros Rendimentos	93.686,48	141.017,50
Imputação de subsídios e transferências para investimentos	93.686,48	141.017,50
Total	6.324.159,91	5.439.974,49

No quadro seguinte são apresentadas as transferências e subsídios correntes obtidos:

Transferências e Subsídios Correntes Obtidos	2023	2022
Estado	3.739.173,95	3.222.106,85
Brigada de Sapadores	182.000,01	188.761,94
EPI's Sapadores	11.900,00	12.000,00
Gabinete Técnico Florestal Intermunicipal	23.800,00	26.418,00
Orçamento de Estado CIM	358.498,00	356.045,00
PART	2.341.126,92	1.865.244,47

Transferências e Subsídios Correntes Obtidos	2023	2022
Fundo Regular Autoridade Transporte	128.508,90	122.547,44
PROTRANSP	678.949,12	641.090,00
Protocolo videovigilância	14.391,00	0,00
Fundo Ambiental Gestão Biorresíduos	0,00	10.000,00
Administração Local	1.620.252,90	1.436.509,72
Quotizações	802.580,16	807.336,00
Coordenação de Segurança em Obra	49.468,79	46.149,94
PART - Municípios	380.098,00	363.373,75
Parecer Postos de Abastecimento de Combustíveis	2.496,00	576,00
Brigada de Sapadores	124.641,48	61.888,58
PIICIE - Sucesso Escolar	46.085,72	17.250,67
PPEC	117.948,51	0,00
Cartas Municipais Habitação	18.327,00	0,00
Protocolo Escola Segura	0,00	1.581,20
ELH Estratégia Local de Habitação	14.575,50	34.009,50
PART - Associações de Municípios/Empresas Intermunicipais	64.031,74	104.344,08
Resto do Mundo	530.230,02	640.340,42
FEDER	158.958,36	445.132,08
Programa de Ação - Programação em Rede - Lezíria do Tejo	0,00	285.875,24
Avaliação e atualização da Estratégia Integrada de Desenvolvimento Territorial da Lezíria do Tejo para o período de Programação 2021-2027	48.215,20	0,00
Assistência Técnica	110.743,16	159.256,84
FSE	371.271,66	195.208,34
PIICIE - Sucesso Escolar	289.083,60	119.823,65
Candidatura Formação	39.150,55	10.590,46
Cartas Temáticas	43.037,51	64.794,23
Sociedades e quase sociedades não financeiras	340.815,76	0,00
PPEC	340.815,76	0,00
Total	6.230.472,63	5.298.956,99

Conforme exposto nos quadros supra, destaca-se:

-  o aumento no PART face ao ano anterior (452 mil euros), que se deveu a uma nova medida, constante do Orçamento do Estado para 2023, para subsidiar os operadores de transportes pelo não aumento dos passes dos transportes públicos, a qual tem impacto similar nas transferências e subsídios concedidos (nota 23.5);
-  o início do desenvolvimento em 2023 da candidatura PPEC - Plano de Promoção Eficiência no Consumo de Energia Elétrica (7.ª edição), com um financiamento de 459 mil euros para aquisição de lâmpadas Led para edifícios públicos e outros gastos associados, o qual teve impacto no crescimento dos fornecimentos e serviços externos (nota 23.4).

A imputação a resultados de subsídios e transferências de capital para investimentos, no montante de € 93.686,48 (2022: € 141.017,50), respeita aos valores dos financiamentos obtidos especializados em função das depreciações e amortizações dos bens cofinanciados, de acordo com as respetivas taxas de financiamento.

Estes rendimentos, evidenciados na rubrica "Outros Rendimentos" da Demonstração de Resultados por naturezas (a par de outras rubricas com carácter residual, nomeadamente, correções de estimativas de períodos anteriores), provêm de várias candidaturas, como, por exemplo, PIICIE, Transformação Digital da CIMLT, Desenvolvimento de Aplicação de Gestão e Monitorização do Risco de Cheias, Maquinaria para a Brigada de Sapadores Florestais, entre outras.



Os valores das transferências e subsídios correntes obtidos e transferências de capital por receber no final do período constam do quadro seguinte, cujos Municípios devedores são indicados na Nota 18:

Projeto	2023		2022	
	Transferências Correntes	Transferências de Capital	Transferências Correntes	Transferências de Capital
Parecer Postos de Abastecimento de Combustíveis	236,16	0,00	0,00	0,00
Quotizações	0,00	0,00	7.868,00	0,00
Brigada de Sapadores	0,00	0,00	1.980,22	0,00
ELH Estratégia Local de Habitação	0,00	0,00	8.097,50	0,00
PART	0,00	0,00	98.445,40	0,00
Total	236,16	0,00	116.391,12	0,00

NOTA 15 – PROVISÕES, PASSIVOS CONTINGENTES E ATIVOS CONTINGENTES

O Grupo não tem provisões constituídas.

NOTA 16 – EFEITOS DE ALTERAÇÕES EM TAXAS DE CÂMBIO

O Grupo não efetuou transações, nem detém ativos ou passivos em moeda estrangeira.

NOTA 17 – ACONTECIMENTOS APÓS A DATA DE RELATO

As demonstrações financeiras consolidadas foram autorizadas para emissão pelo Primeiro Secretário do Secretariado Intermunicipal na data indicada na proposta a submeter os documentos de prestação de contas consolidados ao órgão executivo.

Não existiram acontecimentos após a data de relato que deem ou não lugar a ajustamentos.

NOTA 18 – INSTRUMENTOS FINANCEIROS

Nesta categoria incluem-se os seguintes ativos e passivos financeiros que o Grupo detinha à data de relato, os quais constam do respetivo Balanço:

- a) Devedores por transferências e subsídios não reembolsáveis – o montante respeita às contas a receber dos municípios seguintes:

Entidade	Transferências Correntes	Transferências de Capital	Total 2023	Total 2022
Município de Alpiarça	0,00	0,00	0,00	14.833,87
Município de Azambuja	236,16	0,00	236,16	0,00
Município de Benavente	0,00	0,00	0,00	52.524,60
Município do Cartaxo	0,00	0,00	0,00	49.032,65
Total	236,16	0,00	236,16	116.391,12

- b) Clientes, contribuintes e utentes – o saldo de € 7.915,70 respeita às taxas de inspeção de elevadores por receber no final do período (2022: € 5.417,80).

- c) Estado e outros entes públicos – esta conta apresenta os seguintes valores ativos e passivos:

Rubrica	2023	2022
Ativo		
IVA a recuperar		
Passivo	25.959,72	22.439,88
IVA a pagar	154,56	88,32
Retenção de IRS	7.162,00	5.265,00
Contribuições para sistemas de proteção social e subsistemas de saúde	18.643,16	17.086,56

al.
af

- d) Caixa e depósitos – o desdobramento consta da Nota 1.
- e) Fornecedores – o valor é residual – € 1.500,38 (2022: € 1.027,90) – e corresponde a faturas rececionadas no final do período.
- f) Financiamentos obtidos – o valor global (€ 28.454,81) decorre do contrato de locação financeira constante da Nota 6, apresentado no Balanço de acordo com a sua exigibilidade (passivo não corrente: € 20.684,84; passivo corrente: € 7.769,97).
- g) Participações financeiras – a única participação financeira, mensurada pelo método da equivalência patrimonial, é a constante do quadro seguinte:

Q18.4 – Outros investimentos financeiros que não sejam participações de capital em entidades controladas, associadas ou acordos conjuntos (*)

Entidade participada	Sede da entidade	Dados da entidade			Fração do capital detido à data de relato			Quantia escriturada inicial	Quantia escriturada final
		Capital	Reservas	Resultados	Valor subscrito	Data da subscrição	%		
Participações de capital - ao custo	Municipia, SA	3 236 678,67	54 234,70	-820 474,59	54 865,05	27/01/2000	1,82%	41 482,41	45 008,20
Participações de capital - ao justo valor									
Total								41 482,41	45 008,20

(*) Os dados da entidade respeitam ao período de 2023. Por aquisição residual de ações próprias em 2023, houve alteração da % de participação (inicial - 1,70%; anterior - 1,78%; atual - 1,82%). O aumento da quantia escriturada decorreu da aplicação do Método da Equivalência Patrimonial (MEP), pelos movimentos extra-contabilísticos indicados no ponto 2 do Relatório de Gestão Consolidado, cujo impacto encontra-se igualmente registado na Demonstração de Resultados, na rubrica "Outros Gastos".



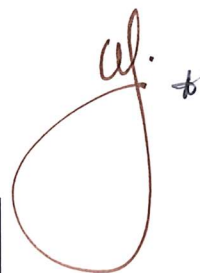

NOTA 19 – BENEFÍCIOS DOS EMPREGADOS

O Grupo teve a seguinte variação do número de trabalhadores:

Número de Trabalhadores			
31/12/2022	Variações		31/12/2023
	Entradas	Saídas	
40	2	3	39

Os gastos com o pessoal foram os a seguir apresentados:

Conta	Designação	2023	2022
630	Remunerações dos titulares de órgãos de soberania e membros de órgãos autárquicos	3.529,80	7.523,68
6301	Remunerações certas e permanentes	2.864,16	5.637,10
63016	Gratificações e senhas de presença	2.864,16	5.637,10
6302	Abonos variáveis ou eventuais	665,64	1.886,58
63023	Ajudas de custo	665,64	1.886,58
631	Remunerações dos órgãos sociais e de gestão	64.586,85	62.497,58
6311	Remunerações certas e permanentes	64.586,85	62.497,58
63111	Remuneração base	43.063,49	38.286,45
63112	Subsídio de férias	3.684,81	6.949,90
63113	Subsídio de Natal	3.579,88	3.474,95
63114	Despesas de representação	12.919,07	12.519,18
63115	Subsídio de refeição	1.339,60	1.109,96
6312	Abonos variáveis ou eventuais	0,00	157,14
632	Remunerações do pessoal	755.904,62	597.309,73
6321	Remunerações certas e permanentes	755.904,62	597.309,73
63211	Remuneração base	755.041,59	596.662,58
632111	Pessoal em regime de nomeação definitiva e contrato de trabalho em funções públicas por tempo indeterminado	430.786,43	337.604,04
632113	Pessoal em regime de nomeação definitiva e contrato de trabalho em funções públicas por tempo incerto	4.000,05	2.223,41
632114	Pessoal em regime de contrato individual de trabalho a termo resolutivo certo	162.971,44	104.429,17
63212	Subsídio de férias	56.319,71	74.367,57
63213	Subsídio de Natal	51.352,79	39.874,16
63215	Subsídio de refeição	49.611,17	38.164,23
6322	Abonos variáveis ou eventuais	863,03	647,15
632203	Ajudas de custo	0,00	97,68
632204	Trabalho extraordinário	863,03	549,47
634	Indemnizações	0,00	0,00
635	Encargos sobre remunerações	205.580,70	159.547,36
6351	Sistemas de proteção social	187.198,10	150.507,80
63511	Caixa Geral de Aposentações	38.618,69	31.708,10
63512	Segurança Social - Regime Geral	148.579,41	118.799,70
6352	Subsistemas de saúde	18.382,60	9.039,56
636	Acidentes no trabalho e doenças profissionais	12.352,39	10.839,70
6363	Seguro de acidentes no trabalho	12.352,39	10.839,70
638	Outros gastos com o pessoal	7.466,16	6.263,51
6389	Outros	7.367,41	6.153,51



Conta	Designação	2023	2022
63891	Despesas de Saúde	7.367,41	6.153,51
638911	Reembolsos ADSE	7.367,41	6.153,51
63899	Outros	98,75	110,00
638991	Quota ADSE	98,75	110,00
	Total	1.049.420,52	843.981,56

O crescimento dos gastos com o pessoal, em cerca de 24,34% (205 mil euros) resulta do aumento das remunerações por via da atualização das tabelas remuneratórias e de alterações de posicionamento remuneratório, em cumprimento da legislação aplicável, nomeadamente, SIADAP.

NOTA 20 – DIVULGAÇÕES DE PARTES RELACIONADAS

O Grupo não detém entidades controladas, nem ocorreram transações com partes relacionadas no período em análise.

NOTA 23 – OUTRAS DIVULGAÇÕES

23.1 Outras contas a receber e a pagar

23.1.1 Outras contas a receber

A conta apresenta o valor de rendimentos do período que serão recebidos em períodos futuros, dos quais se destacam as transferências no âmbito de candidaturas a fundos comunitários, e de outros projetos intermunicipais.

Conta	Designação	2023	2022
27209901	Taxas - Inspeção de Elevadores	0,00	0,00
27209902	Contraordenações Rodoviárias	19.470,72	29.316,00
27219015	QREN / Portugal2020	516.608,53	523.294,47
2721901501	Assistência Técnica	285.374,08	174.630,92
2721901518	Plano Combate ao Insucesso Escolar	160.409,25	89.827,29
2721901520	Gabinete Técnico Florestal Intermunicipal	5.236,00	23.800,00
2721901524	Protocolo Escola Segura	0,00	6.791,18
2721901525	Candidaturas Cartas Temáticas	35.583,98	60.715,14
2721901526	PAPeR	27.594,42	156.240,94
2721901527	Ventiladores COVID 19	0,00	11.289,00
2721901528	Plano de Ação da Lezíria do Tejo para o próximo Período 2021-2027	2.410,80	0,00
27219016	Coordenação de Segurança em Obra	49.468,84	46.150,00
27219018	Protocolo Estudo Empresa Distribuição		
	Eletricidade	10.193,40	10.193,40
27219019	Brigada de Sapadores	142.997,36	150.022,49
27219022	Rede de Vigilância	7.195,50	0,00
27219026	Maquinaria para a Brigada de Sapadores	0,00	5.415,95
27219027	Compensações Transportes	0,00	249.208,04
27219028	Fundo de Transporte Geral	0,00	15.857,82
27219030	PPEC	369.378,42	0,00
27219031	Cartas Municipais de Habitação	18.327,00	0,00
	Total	1.133.639,77	1.029.458,17



23.1.2 Outras contas a pagar

O saldo desta conta, que inclui os acréscimos de gastos, ou seja, o valor de gastos do período que serão pagos em períodos futuros, é composto por:

Conta	Designação	2023	2022
Passivo Não Corrente			
277	Cauções	3.278,43	3.278,43
Passivo Corrente			
27221	Remunerações a Liquidar	122.699,09	101.647,77
272214	Encargos sobre remunerações	20.684,33	18.267,73
272216	Mês de férias e subsídio de férias	87.091,90	76.916,75
272219	Outros custos com o pessoal	14.922,86	6.463,29
27229	Outros acréscimos de gastos	344.869,46	130.714,23
272291	Seguros a Liquidar	0,00	347,05
2722991	Fornecimentos e serviços externos	13.574,46	15.497,89
27229911	Combustíveis	1.125,13	919,58
27229912	Comunicações	1.151,62	581,94
27229914	Trabalhos especializados	7.072,50	12.721,16
27229919	Outros	4.225,21	1.275,21
2722992	Transferências	331.295,00	114.869,29
27229922	Candidaturas FEDER	17.157,87	22.140,03
27229919	PART E Outras Compensações	314.137,13	92.729,26
278	Outros Credores	913.896,31	633.346,45
Total		1.384.743,29	868 986,88

O valor das cauções é apresentado no passivo não corrente do Balanço, uma vez que a sua exigibilidade é, substancialmente, de médio prazo. O saldo da conta "Outros Credores" respeita na sua grande maioria a operações no âmbito do Protocolo RecolhaBio - Apoio à implementação de projetos de recolha seletiva de bioresíduos com o Fundo Ambiental, para financiamento de candidaturas apresentadas, que foi objeto de reforço em 2023, conforme quadro seguinte:

Processos de Contraordenação	2.628,00
PSP	36,00
GNR	72,00
Outras	2.520,00
Protocolo RecolhaBio	911.234,45
Município de Alpiarça	46.966,00
Município de Benavente	97.282,00
Município de Cartaxo	84.560,00
Município de Golegã	116.079,75
Município de Rio Maior	55.268,00
Município de Salvaterra de Magos	96.150,00
Município de Santarém	188.836,70
Ecolezíria	144.491,00
Município de Almeirim	33.519,00
Município de Azambuja	14.886,00
Município de Chamusca	7.403,00
Município de Coruche	25.793,00
Total	913.862,45



23.2 Diferimentos

23.2.1 Diferimentos – Ativo corrente

A conta apresenta o valor dos pagamentos no período, cujo reconhecimento do gasto ocorrerá no(s) período(s) seguinte(s). O saldo encontra-se assim desdobrado:

Conta	Designação	2023	2022
28191901	Seguros Antecipados	11.905,26	10.891,24
28191903	Trabalhos especializados antecipados	32.900,82	36.978,57
2819199	Outros custos diferidos	37.951,65	39.465,88
2819199906	Candidatura Formação	0,00	35.160,88
2819199908	BiblioTIC	37.951,65	0,00
2819199999	Outros	0,00	4.305,00
	Total	82.757,73	87.335,69

23.2.2 Diferimentos – Passivo corrente

A conta apresenta o valor dos recebimentos no período, cujo reconhecimento do rendimento ocorrerá no(s) período(s) seguinte(s).

Designação	2023	2022
PART 2020	40.987,64	40.987,64
PART 2021	699.739,09	686.261,87
PART 2022	151.498,86	107.590,11
PART 2023	59.242,88	0,00
Protransp 2020	93.038,38	93.038,38
Protransp 2021	45.564,01	45.564,01
Protransp 2022	328.488,58	0,00
Protransp 2023	239.399,96	0,00
ANPC - Protocolo. Videovigilância Florestal	0,00	7.195,50
ELH - Estratégia Local de Habitação	0,00	6.478,00
Fundo Transportes Geral	114.218,41	0,00
Protocolo Fundo Ambiental RecolhaBio	10.000,00	0,00
Outros	22.611,70	0,00
Total	1.804.789,51	987.115,51

O saldo da conta 28.2 Diferimentos – Rendimentos a reconhecer de € 1.804.789,51 (2022: € 987.115,51) representa as transferências e subsídios correntes obtidos referentes substancialmente ao PART e Outras Compensações aos Operadores de Transportes (€ 1.657.959,40). Aguarda-se o encerramento por parte do Fundo Ambiental dos programas anuais relativos a anos anteriores para proceder à devolução das verbas que vierem a ser definidas. A parte referente a 2023, foi aplicada no início de 2024, com a execução dos contratos com os operadores.

23.3 Património Líquido

Os movimentos do período no Património Líquido, também evidenciados na Demonstração Consolidada de Alterações no Património Líquido, decorrem, essencialmente:

- da aplicação do resultado líquido do período de 2022 (para reforço de reservas legais e do património) de € 370.631,28;
- do ajustamento em ativos financeiros, decorrente da aplicação do método de equivalência patrimonial, relativo à entidade participada Municipal, SA, no montante de € 18.458,43;
- das imputações a resultados dos subsídios ao investimento com condições cumpridas: - € 87.720,98;

do apuramento do resultado líquido do período de 2023: € 277.758,73.

23.4 Fornecimentos e Serviços Externos

A conta evidencia os gastos incorridos no período com fornecimento de bens e serviços para as várias atividades e projetos do Grupo, incluindo o próprio funcionamento, por natureza:

Conta	Designação	2023	2022
621	Subcontratos e parcerias	0,00	0,00
622	Serviços especializados	851.885,17	637.108,15
6221	Trabalhos especializados	356.268,95	300.927,93
62211	Estudos, pareceres e consultoria jurídica	76.044,76	109.208,63
62214	Estudos de organização, económico-financeiros e de auditoria	210.742,05	145.756,85
62216	Organização de eventos	31.802,70	23.584,25
62217	Formação ao pessoal	499,50	1.369,80
62219	Outros trabalhos especializados	37.179,94	21.008,40
6222	Publicidade, comunicação e imagem	24.187,22	26.921,34
6223	Vigilância e segurança	718,08	689,04
6224	Honorários	109.275,57	104.134,26
622429	Contratos Individuais por avença	21.918,60	32.674,95
62249	Outros honorários	87.356,97	71.459,31
6225	Comissões	6.833,51	3.722,23
6226	Conservação e reparação	156.703,29	176.390,15
62261	Conservação e reparação de ativos fixos	19.890,59	15.679,82
622612	Equipamentos	6.833,64	3.336,61
622613	Viaturas	11.457,95	12.343,21
622619	Outros	1.599,00	0,00
62262	Assistência técnica	136.812,70	157.644,31
622621	Edifícios	0,00	55.292,68
622622	Equipamentos	25.507,67	6.738,74
622629	Outros	111.305,03	95.612,89
62269	Outros gastos de Conservação e reparação	0,00	3.066,02
622699	Outros	0,00	3.066,02
6229	Outros serviços especializados	197.898,55	24.323,20
623	Materiais de consumo	581.463,32	37.027,71
6231	Peças, ferramentas e utensílios de desgaste rápido	2.650,57	3.100,87
6232	Livros e documentação técnica	5.247,00	0,00
6233	Material de escritório	2.412,11	1.467,11
6235	Material de educação, cultura e recreio	73.800,00	4.463,08
62351	Materiais de Desporto	0,00	1.063,36
62352	Materiais de Educação	73.800,00	3.399,72
6236	Artigos de higiene e limpeza, vestuário e artigos pessoais	24.838,18	16.336,57
62361	Artigos de Higiene e Limpeza	996,17	1.443,65
62362	Vestuário e artigos pessoais	23.842,01	14.892,92
6239	Outros materiais diversos de consumo	472.515,46	11.660,08
624	Energia e fluidos	41.350,08	38.323,53
6241	Eletricidade	19.201,43	8.872,95
6242	Combustíveis e lubrificantes	21.232,40	28.665,79
6243	Água	916,25	784,79
625	Deslocações, estadas e transportes	30.748,81	16.144,59
6251	Deslocações e estadas	4.272,10	6.645,48



f

Conta	Designação	2023	2022
6259	Outros	26.476,71	9.499,11
626	Serviços diversos	100.922,99	391.779,01
6261	Rendas e alugueres	28.874,11	30.482,99
62614	Material de Transporte	7.763,64	15.980,04
62615	Equipamento	4.537,47	44,83
62619	Outros	16.573,00	14.458,12
6262	Comunicação	14.843,12	17.590,76
62621	Comunicações Fixas	2.159,22	1.807,00
62622	Comunicações Móveis	790,13	661,96
62623	Internet	4.491,57	4.560,84
62624	Serviços Postais	6.761,19	2.508,18
62629	Outros	641,01	8.052,78
6263	Seguros	22.203,91	22.406,81
626399	Seguros - Outros	22.203,91	22.406,81
6267	Limpeza, higiene e conforto	16.301,55	14.520,15
6269	Outros serviços	18.700,30	306.778,30
62699	Outros	18.700,30	306.778,30
Total		1.606.370,37	1.120.382,99


O crescimento dos fornecimentos e serviços externos de 43,38% (486 mil euros) decorreram do desenvolvimento das atividades inerentes às candidaturas desenvolvidas na CIMLT, dos quais se destaca o PPEC - Plano de Promoção Eficiência no Consumo de Energia Elétrica (7.ª edição) - Aquisição de lâmpadas Led para edifícios públicos e outros gastos associados (460 mil euros), tal como já referido na nota 14, respeitante ao financiamento.

23.5 Transferências e Subsídios Concedidos

As transferências e subsídios concedidos respeitam aos programas abaixo indicados:


Transferências e Subsídios Correntes Concedidos	2023	2022
Municípios	417.904,83	483.167,20
PART	417.904,83	483.122,61
Mais Lezíria	0,00	44,59
Associações de Municípios	0,00	15.571,67
Acordo de Cooperação - Elaboração ITI OVT	0,00	15.571,67
Outros setores institucionais	600,00	0,00
Outras	600,00	0,00
Sociedades e quase sociedades não financeiras	3.020.575,26	2.490.929,69
PART	2.367.351,83	1.849.839,69
PROTransP	634.966,32	641.090,00
Reequilíbrio Financeiro Município, EIM	18.257,11	0,00
Total	3.439.080,09	2.989.668,58

Tal como já referido (nota 14), este aumento no PART face ao ano anterior deveu-se a uma nova medida, constante do Orçamento do Estado para 2023, para subsidiar os operadores de transportes pelo não aumento dos passes dos transportes públicos.




Os valores que constam da conta "Sociedades e Quase Sociedades Não Financeiras" respeitam às seguintes entidades:

Sociedades e quase sociedades não financeiras	2023	2022
CP - Comboios de Portugal, EPE	740.910,95	740.910,95
Ribatejana Verde, Lda	635.536,56	451.436,14
Rodolezíria , Lda	1.625.870,64	1.298.582,60
Municíпия, EIM	18.257,11	0,00
Total	3.020.575,26	2.490.929,69

al. #


DEMONSTRAÇÕES ORÇAMENTAIS CONSOLIDADAS 2023


1 – DEMONSTRAÇÃO CONSOLIDADA DO DESEMPENHO ORÇAMENTAL


Rubrica	RECEBIMENTOS	2023	2022
	Saldo da gerência anterior	3.692.682,31	2.743.972,86
	Operações Orçamentais [1]	3.056.057,43	2.743.292,69
	Operações Tesouraria [A]	636.624,88	680,17
	Receita corrente	7.247.449,06	5.710.187,21
R3	Taxas, multas e outras penalidades	253.124,10	107.863,40
R5	Transferências e subsídios correntes	6.993.057,23	5.596.055,86
R5.1	Transferências corrente	6.993.057,23	5.596.055,86
R5.1.1	Administrações Públicas	6.944.721,91	5.491.711,78
R5.1.1.1	Administração Central – Estado Português	5.366.367,83	4.258.740,81
R5.1.1.5	Administração Local	1.578.354,08	1.232.970,97
R5.1.3	Outras	48.335,32	104.344,08
R7	Outras receitas correntes	1.267,73	6.267,95
	Receita de capital	16.954,95	225.794,65
R8	Venda de bens de investimento	250,00	0,00
R9	Transferências e subsídios de capital	16.704,95	225.794,65
R9.1	Transferências de capital	16.704,95	225.794,65
R9.1.1	Administrações Públicas	16.704,95	225.794,65
R9.1.1.1	Administração Central – Estado Português	16.704,95	214.491,00
R9.1.1.5	Administração Local	0,00	11.303,65
R11	Reposições não abatidas aos pagamentos	40.372,46	1.554,23
	Receita efetiva [2]	7.304.776,47	5.937.536,09
	Receita não efetiva [3]	0,00	0,00
	Soma [4]=[1]+[2]+[3]	10.360.833,90	8.680.828,78
	Operações de Tesouraria [B]	711.594,75	1.682.830,20

al. #

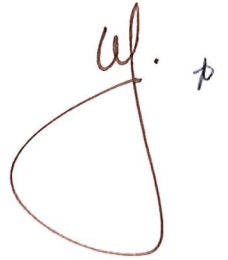
Rubrica	PAGAMENTOS	2023	2022
	Despesa corrente	5.851.875,42	5.481.732,59
D1	Despesa com o pessoal	1.048.051,58	858.366,38
D1.1	Remunerações Certas e Permanentes	828.948,26	678.282,94
D1.2	Abonos Variáveis ou Eventuais	4.392,83	14.052,97
D1.3	Segurança Social	214.710,49	166.030,47
D2	Aquisição de bens e serviços	1.578.758,52	1.049.006,99
D3	Juros e outros encargos	996,85	0,00
D4	Transferências e subsídios correntes	3.215.790,67	3.570.873,35
D4.1	Transferências corrente	3.215.790,67	3.570.873,35
D4.1.1	Administrações Públicas	497.776,45	440.302,43
D4.1.1.5	Administração Local	497.776,45	440.302,43
D4.1.2	Entidades do setor não lucrativo	600,00	0,00
D4.1.4	Outras	2.717.414,22	3.130.570,92
D5	Outras despesas correntes	8.277,80	3.485,87
	Despesas de capital	74.509,67	143.038,76
D6	Aquisição de bens de capital	74.509,67	143.038,76
	Despesas efetiva [5]	5.926.385,09	5.624.771,35
	Despesas não efetiva [6]	0,00	0,00
	Soma [7]=[5]+[6]	5.926.385,09	5.624.771,35
	Operações de Tesouraria [C]	431.078,75	1.046.885,49
	Saldos para a gerência seguinte	5.351.589,69	3.692.682,31
	Operações orçamentais [8]=[4]-[7]	4.434.448,81	3.056.057,43
	Operações de tesouraria [D]=[A]+[B]-[C]	917.140,88	636.624,88
	Saldo Global [2]-[5]	1.378.391,38	312.764,74
	Despesa primária	5.925.388,24	5.624.771,35
	Saldo corrente	1.395.573,64	228.454,62
	Saldo de capital	-57.554,72	82.755,89
	Saldo primário	1.379.388,23	312.764,74
	Receita total [1]+[2]+[3]	10.360.833,90	8.680.828,78
	Despesa total [5]+[6]	5.926.385,09	5.624.771,35

2 - DEMONSTRAÇÃO CONSOLIDADA DE DIREITOS E OBRIGAÇÕES POR NATUREZA

Rubrica	LIQUIDAÇÕES	2023	2022	Rubrica	OBRIGAÇÕES	2023	2022
	Receita Corrente	7 133 792,00	5 825 090,65		Despesa Corrente	5 879 214,82	5 505 112,05
R1	Receita Fiscal	0,00	0,00	D1	Despesas com o Pessoal	1 073 890,60	881 685,31
R2	Contribuições para Sistemas de proteção social e subsistemas de saúde	0,00	0,00	D1.1	Remunerações Certas e Permanentes	842 045,54	688 956,59
R3	Taxas, multas e outras penalidades	255 622,00	113 387,30	D1.2	Abonos Variáveis ou Eventuais	4 392,83	14 052,97
R4	Rendimentos de propriedade	0,00	0,00	D1.3	Segurança social	227 452,23	178 675,75
R5	Transferência e subsídios correntes	6 876 902,27	5 705 435,40	D2	Aquisição de bens e serviços	1 580 258,90	1 049 067,52
R5.1.1.1	Administração Central - Estado Português	5 366 367,83	4 258 740,81	D3	Juros e outros encargos	996,85	0,00
R5.1.1.2	Administração Central - Outras entidades	0,00	0,00	D4	Transferências e subsídios correntes	3 215 790,67	3 570 873,35
R5.1.1.5	Administração Local	1 462 199,12	1 328 523,42	D4.1.1.5	Administração Local	497 776,45	440 302,43
R5.1.2	Exterior - UE	0,00	0,00	D4.1.4	Outras	2 718 014,22	3 130 570,92
R5.1.3	Outras	48 335,32	118 171,17	D5	Outras despesas correntes	8 277,80	3 485,87
R7	Outras receitas correntes	1 267,73	6 267,95				
	Receita de Capital	16 954,95	224 675,55		Despesa de Capital	74 509,67	143 038,76
R8	Venda de bens de investimento	250,00	0,00	D6	Aquisição de bens de capital	74 509,67	143 038,76
R9	Transferência e subsídios de capital	16 704,95	224 675,55	D7	Transferência e subsídios de capital	0,00	0,00
R9.1.1.1	Administração Central - Estado Português	16 704,95	214 491,00	D8	Outras despesas de capital	0,00	0,00
R9.1.1.5	Administração Local	0,00	10 184,55				
R10	Outras receitas de capital	0,00	0,00				
R11	Reposições não abatidas aos pagamentos	40 372,46	1 554,23				
	Receita efetiva (1)	7 191 119,41	6 051 320,43		Despesa efetiva (1)	5 953 724,49	5 648 150,81
	Receita não efetiva (2)	0,00	0,00		Despesa não efetiva (2)	0,00	0,00
R12	Receita com ativos financeiros	0,00	0,00	D9	Despesa com ativos financeiros	0,00	0,00
R13	Receita com passivos financeiros	0,00	0,00	D10	Despesa com passivos financeiros	0,00	0,00
	Receita Total (3)=(1)+(2)	7 191 119,41	6 051 320,43		Despesas Total (3)=(1)+(2)	5 953 724,49	5 648 150,81



al. *t*



OUTROS DOCUMENTOS



- REVISORES OFICIAIS DE CONTAS -

CMVM N° 20161541 | OROC N° 248



CERTIFICAÇÃO LEGAL DAS CONTAS

RELATO SOBRE A AUDITORIA DAS DEMONSTRAÇÕES FINANCEIRAS CONSOLIDADAS

Opinião

Auditámos as demonstrações financeiras consolidadas anexas da CIMLT – Comunidade Intermunicipal da Lezíria do Tejo (Grupo), que compreendem o balanço consolidado em 31 de dezembro de 2023 (que evidencia um total de 7.297.435 euros e um total de património líquido de 4.051.988 euros, incluindo um resultado líquido de 277.759 euros), a demonstração consolidada dos resultados por natureza, a demonstração consolidada das alterações no património líquido, a demonstração consolidada dos fluxos de caixa, relativos ao ano findo naquela data, e o anexo às demonstrações financeiras consolidadas que inclui um resumo das políticas contabilísticas significativas.

Em nossa opinião, as demonstrações financeiras consolidadas anexas apresentam de forma verdadeira e apropriada, em todos os aspetos materiais, a posição financeira consolidada da CIMLT – Comunidade Intermunicipal da Lezíria do Tejo (Grupo) em 31 de dezembro de 2023, o seu desempenho financeiro e os fluxos de caixa consolidados relativos ao ano findo naquela data de acordo com o Sistema de Normalização Contabilística para as Administrações Públicas (SNC-AP).

Bases para a opinião

A nossa auditoria foi efetuada de acordo com as Normas Internacionais de Auditoria (ISA) e demais normas e orientações técnicas e éticas da Ordem dos Revisores Oficiais de Contas. As nossas responsabilidades nos termos dessas normas estão descritas na secção “Responsabilidades do auditor pela auditoria das demonstrações financeiras” abaixo. Somos independentes das entidades que compõem o Grupo nos termos da lei e cumprimos os demais requisitos éticos nos termos do código de ética da Ordem dos Revisores Oficiais de Contas.

Estamos convictos de que a prova de auditoria que obtivemos é suficiente e apropriada para proporcionar uma base para a nossa opinião.

Responsabilidades do órgão de gestão pelas demonstrações financeiras consolidadas

O órgão de gestão é responsável pela:

- preparação de demonstrações financeiras consolidadas que apresentem de forma verdadeira e apropriada a posição financeira, o desempenho financeiro e os fluxos de caixa do Grupo de acordo com o SNC-AP;
- elaboração do relatório consolidado de gestão nos termos legais e regulamentares;
- criação e manutenção de um sistema de controlo interno apropriado para permitir a preparação de demonstrações financeiras consolidadas isentas de distorções materiais devido a fraude ou a erro;

Rua Mário Moreira, n°3C
Colinas do Cruzeiro
2675-660 Odivelas
t: 218 935 180
e: geral@paovalvo.pt

NIF: 509 419 852
CMVM N° 20161541
OROC N° 248

WWW.PAOALVO.PT



- adoção de políticas e critérios contabilísticos adequados nas circunstâncias; e
- avaliação da capacidade do Grupo de se manter em continuidade, divulgando, quando aplicável, as matérias que possam suscitar dúvidas significativas sobre a continuidade das atividades.

Responsabilidades do auditor pela auditoria das demonstrações financeiras consolidadas

A nossa responsabilidade consiste em obter segurança razoável sobre se as demonstrações financeiras consolidadas como um todo estão isentas de distorções materiais devido a fraude ou a erro, e emitir um relatório onde conste a nossa opinião. Segurança razoável é um nível elevado de segurança mas não é uma garantia de que uma auditoria executada de acordo com as ISA detetará sempre uma distorção material quando exista. As distorções podem ter origem em fraude ou erro e são consideradas materiais se, isoladas ou conjuntamente, se possa razoavelmente esperar que influenciem decisões económicas dos utilizadores tomadas com base nessas demonstrações financeiras.

Como parte de uma auditoria de acordo com as ISA, fazemos julgamentos profissionais e mantemos ceticismo profissional durante a auditoria e também:

- identificamos e avaliamos os riscos de distorção material das demonstrações financeiras consolidadas, devido a fraude ou a erro, concebemos e executamos procedimentos de auditoria que respondam a esses riscos, e obtemos prova de auditoria que seja suficiente e apropriada para proporcionar uma base para a nossa opinião. O risco de não detetar uma distorção material devido a fraude é maior do que o risco de não detetar uma distorção material devido a erro, dado que a fraude pode envolver conluio, falsificação, omissões intencionais, falsas declarações ou sobreposição ao controlo interno;
- obtemos uma compreensão do controlo interno relevante para a auditoria com o objetivo de conceber procedimentos de auditoria que sejam apropriados nas circunstâncias, mas não para expressar uma opinião sobre a eficácia do controlo interno do Grupo;
- avaliamos a adequação das políticas contabilísticas usadas e a razoabilidade das estimativas contabilísticas e respetivas divulgações feitas pelo órgão de gestão;
- concluímos sobre a apropriação do uso, pelo órgão de gestão, do pressuposto da continuidade e, com base na prova de auditoria obtida, se existe qualquer incerteza material relacionada com acontecimentos ou condições que possam suscitar dúvidas significativas sobre a capacidade do Grupo para dar continuidade às suas atividades. Se concluirmos que existe uma incerteza material, devemos chamar a atenção no nosso relatório para as divulgações relacionadas incluídas nas demonstrações financeiras consolidadas ou, caso essas divulgações não sejam adequadas, modificar a nossa opinião. As nossas conclusões são baseadas na prova de auditoria obtida até à data do nosso relatório. Porém, acontecimentos ou condições futuras podem levar a que o Grupo descontinue as suas atividades;
- avaliamos a apresentação, estrutura e conteúdo global das demonstrações financeiras consolidadas, incluindo as divulgações, e se essas demonstrações financeiras representam as transações e os acontecimentos subjacentes de forma a atingir uma apresentação apropriada;

PÃO ALVO

- REVISORES OFICIAIS DE CONTAS -

- obtemos prova de auditoria suficiente e apropriada relativa à informação financeira das entidades ou atividades dentro do Grupo para expressar uma opinião sobre as demonstrações financeiras consolidadas. Somos responsáveis pela orientação, supervisão e desempenho da auditoria do Grupo e somos os responsáveis finais pela nossa opinião de auditoria;
- comunicamos com os encarregados da governação, entre outros assuntos, o âmbito e o calendário planeado da auditoria, e as conclusões significativas da auditoria incluindo qualquer deficiência significativa de controlo interno identificado durante a auditoria.

A nossa responsabilidade inclui ainda a verificação da concordância da informação constante do relatório consolidado de gestão com as demonstrações financeiras consolidadas.

RELATO SOBRE OUTROS REQUISITOS LEGAIS E REGULAMENTARES

Sobre as demonstrações orçamentais consolidadas

Auditámos as demonstrações financeiras orçamentais consolidadas anexas do Grupo que compreendem a demonstração consolidada do desempenho orçamental (que evidencia um total de receita de 10.360.834 euros e um total de despesa de 5.926.385) e a demonstração consolidada de direitos e obrigações por natureza relativas ao exercício findo em 31 de dezembro de 2023.

O Órgão de gestão é responsável pela preparação e aprovação das demonstrações consolidadas orçamentais no âmbito da prestação de contas da entidade. A nossa responsabilidade consiste em verificar que foram cumpridos os requisitos de contabilização e relato previstos na Norma de Contabilidade Pública (NCP) 26 do Sistema de Normalização Contabilística para as Administrações Públicas.

Em nossa opinião, as demonstrações consolidadas orçamentais anexas estão preparadas, em todos os aspetos materiais, de acordo com a NCP 26 do Sistema de Normalização Contabilística para as Administrações Públicas.

Sobre o relatório consolidado de gestão

Em nossa opinião, o relatório consolidado de gestão foi preparado de acordo com as leis e regulamentos aplicáveis em vigor e a informação nele constante é coerente com as demonstrações financeiras consolidadas auditadas e demonstrações consolidadas orçamentais, não tendo sido identificadas incorreções materiais.

Odivelas, 05 de junho de 2024

Pão Alvo & Associado – Sociedade de Revisores Oficiais de Contas

Representada por:

José Pedro Araújo Ferreira Pão Alvo (ROC 1408 / CMVM nº 20161018)