


# LEZÍRIA DO TEJO

comunidade  
intermunicipal



**DOCUMENTOS DE PRESTAÇÃO DE CONTAS  
CONSOLIDADAS DE 2020**



## Índice

RELATÓRIO DE GESTÃO CONSOLIDADO 2020 .....	4
1 – INTRODUÇÃO.....	5
2 – ENTIDADES INCLUÍDAS NO PERÍMETRO DE CONSOLIDAÇÃO.....	6
3 – ANÁLISE DA ATIVIDADE CONSOLIDADA DO GRUPO.....	7
3.1 – DEMONSTRAÇÃO CONSOLIDADA DE RESULTADOS, POR NATUREZA .....	7
3.2 – BALANÇO CONSOLIDADO .....	8
3.3 – RECEITA E DESPESA CONSOLIDADA (ÓTICAS DE LIQUIDAÇÕES/OBRIGAÇÕES E CAIXA) .....	10
3.4 – INDICADORES .....	12
3.5 – ACONTECIMENTOS RELEVANTES OCORRIDOS APÓS A DATA DE RELATO E PERSPETIVAS FUTURAS .....	13
DEMONSTRAÇÕES FINANCEIRAS CONSOLIDADAS 2020.....	14
1 – BALANÇO CONSOLIDADO .....	15
2 – DEMONSTRAÇÃO CONSOLIDADA DE RESULTADOS POR NATUREZA.....	17
3 – DEMONSTRAÇÃO DOS FLUXOS DE CAIXA CONSOLIDADOS.....	18
4 – DEMONSTRAÇÃO CONSOLIDADA DAS ALTERAÇÕES NO PATRIMÓNIO LÍQUIDO .....	20
5 – ANEXO ÀS DEMONSTRAÇÕES FINANCEIRAS CONSOLIDADAS .....	21
NOTA 1 – IDENTIFICAÇÃO DA ENTIDADE, PERÍODO DE RELATO E REFERENCIAL CONTABILÍSTICO .....	24
NOTA 2 – PRINCIPAIS POLÍTICAS CONTABILÍSTICAS, ALTERAÇÕES NAS ESTIMATIVAS CONTABILÍSTICAS E ERROS..	24
NOTA 3 – ATIVOS INTANGÍVEIS .....	25
NOTA 4 – ACORDOS DE CONCESSÃO DE SERVIÇOS: CONCEDENTE .....	26
NOTA 5 – ATIVOS FIXOS TANGÍVEIS.....	26
NOTA 6 – LOCAÇÕES .....	28
NOTA 7 – CUSTO DE EMPRÉSTIMOS OBTIDOS .....	28
NOTA 8 – PROPRIEDADES DE INVESTIMENTO.....	28
NOTA 9 – IMPARIDADE DE ATIVOS.....	28
NOTA 10 – INVENTÁRIOS .....	28
NOTA 11 – AGRICULTURA.....	28
NOTA 12 – CONTRATOS DE CONSTRUÇÃO.....	28
NOTA 13 – RENDIMENTO DE TRANSAÇÕES COM CONTRAPRESTAÇÃO .....	28
NOTA 14 – RENDIMENTO DE TRANSAÇÕES SEM CONTRAPRESTAÇÃO .....	28
NOTA 15 – PROVISÕES, PASSIVOS CONTINGENTES E ATIVOS CONTINGENTES .....	30
NOTA 16 – EFEITOS DE ALTERAÇÕES EM TAXAS DE CÂMBIO.....	30
NOTA 17 – ACONTECIMENTOS APÓS A DATA DE RELATO .....	30
NOTA 18 – INSTRUMENTOS FINANCEIROS.....	31
NOTA 19 – BENEFÍCIOS DOS EMPREGADOS.....	33
NOTA 20 – DIVULGAÇÕES DE PARTES RELACIONADAS.....	34
NOTA 23 – OUTRAS DIVULGAÇÕES .....	34

1  
al.  


DEMONSTRAÇÕES ORÇAMENTAIS CONSOLIDADAS 2020 .....	38
1 – DEMONSTRAÇÃO CONSOLIDADAS DO DESEMPENHO ORÇAMENTAL .....	39
2 – DEMONSTRAÇÃO CONSOLIDADA DE DIREITOS E OBRIGAÇÕES POR NATUREZA .....	43
OUTROS DOCUMENTOS .....	44
CERTIFICAÇÃO LEGAL DE CONTAS .....	45

al. +  


# RELATÓRIO DE GESTÃO CONSOLIDADO 2020

## 1 - INTRODUÇÃO

A Comunidade Intermunicipal da Lezíria do Tejo (adiante abreviada por CIMLT) apresenta os documentos de prestação de contas consolidadas relativamente ao período de 2020.

A obrigatoriedade de consolidar decorre do art.º 75.º da Lei n.º 73/2013, de 3 de setembro, sendo particularmente relevante o referido no n.º 6 desta Lei, que se transcreve: “Devem ainda ser consolidadas, na proporção da participação ou detenção, as empresas locais que, de acordo com o artigo 7.º da Lei n.º 50/2012, de 31 de agosto, integrem o setor empresarial local e os serviços intermunicipalizados, independentemente da percentagem de participação ou detenção do município, das entidades intermunicipais ou entidade associativa municipal.”

O artigo 7.º da Lei n.º 50/2012 acima referido, indica, no seu n.º 1, que: “As sociedades comerciais controladas conjuntamente por diversas pessoas coletivas de direito público integram-se no setor empresarial da entidade que, no conjunto das participações de natureza pública, seja titular da maior participação ou que exerça qualquer outro tipo de influência dominante.”

A CIMLT, apesar de não ter influência dominante nem significativa e não ser o titular da maior participação na entidade participada referida no ponto 2, apresenta as contas consolidadas.

Os princípios, procedimentos e métodos de consolidação utilizados na preparação destes documentos, bem como os modelos a adaptar para apresentação das demonstrações financeiras consolidadas constam do Sistema de Normalização Contabilística para as Administrações Públicas (SNC-AP), aprovado pelo Decreto-Lei n.º 192/2015, de 11 de setembro, nomeadamente, nas Normas de Contabilidade Pública (NCP) 1 – Estrutura e Conteúdo das Demonstrações Financeiras, 18 – Instrumentos Financeiros, 21 – Demonstrações Financeiras Separadas, 22 – Demonstrações Financeiras Consolidadas, 23 – Investimentos em Associadas e Empreendimentos Conjuntos e 26 – Contabilidade e Relato Orçamental.

Tratando-se da adoção pela primeira vez do novo sistema contabilístico (SNC-AP), não será apresentado o comparativo em algumas demonstrações financeiras e orçamentais, faculdade conferida pela Comissão de Normalização Contabilística (capítulo 2 – Aplicação pela primeira vez do SNC-AP (Regime Geral) do Manual de Implementação do SNC-AP, versão 2) e consta do Anexo o quadro de reconciliação para o Balanço de abertura do SNC-AP (divulgação transitória).

De referir que este conjunto de contas consolidadas são complementares – e não substitutos – das contas individuais da CIMLT, pelo que, para que não seja redundante, alguma informação deverá ser lida e analisada nas contas individuais.

## 2 - ENTIDADES INCLUÍDAS NO PERÍMETRO DE CONSOLIDAÇÃO

O conjunto consolidável e o método de consolidação a adotar, definidos em função do controlo ou influência exercida pela CIMLT são os seguintes:

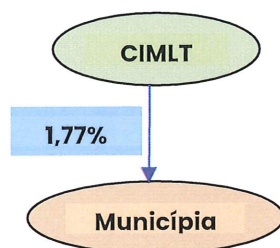
COMPOSIÇÃO DO CONJUNTO CONSOLIDÁVEL E MÉTODOS DE CONSOLIDAÇÃO A ADOTAR

Participação		% de Participação	% de Controlo	Entidade a Consolidar	Método de Consolidação
De	Em				
CIMLT	Município	1,77	1,77	Sim	MEP

Em função da percentagem de controlo, as entidades incluídas no perímetro de consolidação foram a Comunidade Intermunicipal da Lezíria do Tejo (CIMLT) e Município - Empresa de Cartografia e Sistemas de Informação, S.A. (Município), apesar desta entidade ser entidade "meramente participada", ou seja, na qual a entidade participante não exerce, nem controlo, nem influência significativa.

Por se tratar de entidade do setor empresarial local e face à participação detida pela CIMLT, a mesma foi considerada nas contas do Grupo através do método da equivalência patrimonial (MEP), por equiparação a um Investimento em Associada.

Com base nos elementos anteriores, é possível estabelecer o seguinte organograma do Grupo:



Em função do Grupo, para efeitos de consolidação de contas, foram efetuados os movimentos abaixo descritos diretamente sobre as contas individuais da entidade-mãe, por aplicação do MEP (em €):

2020	Município
<b>Relatório e Contas de 2020</b>	
1. Total dos capitais próprios 2020 (*)	1 698 272,61
2. Resultado Líquido do Período 2020	-1 596 118,35
3. Total dos capitais próprios 2019	3 207 300,96
4. Participação reconhecida 2019	56 769,23
5. Quota parte na Situação Líquida Ajustada ((1.-2.) * % participação)	58 310,72
6. Ajustamento por variação da Situação Líquida Ajustada e alteração da % de participação	1 541,49
7. Quota parte no Resultado Líquido do Período (2. * % participação)	-28 251,29
<b>Contas movimentadas:</b>	
C 4141 – Participações de capital	26 709,80
C 57 – Ajustamentos em ativos financeiros	1 541,49
D 686 – Gastos nos restantes investimentos financeiros	28 251,29

(\*) Expurgado do valor apurado relativo a consolidação financeira (1.465.221,29€).

### 3 – ANÁLISE DA ATIVIDADE CONSOLIDADA DO GRUPO

O presente ponto tem por objetivo proceder a uma avaliação dos resultados alcançados pelo Grupo ao longo do período de 2020, bem como da sua situação económica e financeira no final do período.

#### 3.1 – DEMONSTRAÇÃO CONSOLIDADA DE RESULTADOS, POR NATUREZA

Relativamente à componente económica, apresenta-se o quadro seguinte:

		(em €)		
		2020	2019	Var. %
1	Vendas, Prestações de Serviços e Concessões	0,00	0,00	-
2	Impostos, Contribuições e Taxas	103 350,60	100 488,80	2,85
3	Transferências e Subsídios Correntes Obtidos	4 166 934,44	3 371 338,48	23,60
4	Outros Rendimentos	236 811,67	197 026,62	20,19
5	CMVMC	0,00	0,00	-
6	FSE	-722 730,38	-1 309 643,85	-44,81
7	Gastos com Pessoal	-1 076 755,85	-968 436,70	11,18
8	Transferências e Subsídios Concedidos	-2 210 448,92	-1 040 400,38	112,46
9	Provisões	0,00	0,00	-
10	Outros Gastos	-33 163,79	-1 834,55	1 707,73
<b>11</b>	<b>Resultados antes de depreciações e gastos de financiamento</b>	<b>463 997,77</b>	<b>348 538,42</b>	<b>33,13</b>
12	Gastos/reversões de Depreciações e Amortizações	-283 123,67	-272 267,39	3,99
<b>13</b>	<b>Resultados operacional (antes de gastos de financiamento)</b>	<b>180 874,10</b>	<b>76 271,03</b>	<b>137,15</b>
14	Juros e rendimentos similares obtidos	0,00	0,00	-
15	Juros e gastos similares suportados	-213,67	-245,08	-12,82
<b>16</b>	<b>Resultado Líquido do Período</b>	<b>180 660,43</b>	<b>76 025,95</b>	<b>137,63</b>

De referir que, com o SNC-AP, os proveitos e ganhos extraordinários e os custos e perdas extraordinários de POCAL foram eliminados, pelo que deixaram de ser apurados resultados extraordinários. Esta situação teve como impacto a melhoria dos resultados operacionais (uma vez que as rubricas extraordinárias em POCAL, passaram a ser tratadas, na generalidade, em "Outros Gastos" e "Outros Rendimentos" em SNC-AP) (resultados operacionais em 2019: em POCAL eram negativos no montante de 118.921,04€ e em SNC-AP passaram a positivos em 76.271,03€).

As "Transferências e Subsídios Correntes Obtidos" são os rendimentos mais relevantes do Grupo, tendo crescido cerca de 23,6% face ao ano anterior. Na estrutura dos gastos, as "Transferências e Subsídios Concedidos" são as que apresentaram maior valor, tendo aumentado 112,46%, seguindo-se os "Gastos com Pessoal".


### 3.2 – BALANÇO CONSOLIDADO

No que diz respeito à componente financeira, apresenta-se o seguinte quadro:

		(em €)				
		2020	%	2019	%	Var. %
	<b>ATIVO</b>					
1	Ativo Não Corrente	1 078 108,26	24,59	1 529 908,96	38,65	-29,53
2	Ativo Corrente	3 306 347,79	75,41	2 428 254,10	61,35	36,16
2.1	Inventários	0,00	0,00	0,00	0,00	-
2.2	Contas a Receber	980 521,26	22,36	1 039 534,67	26,26	-5,68
2.2.2	Dívidas a Receber	162 527,72	3,71	144 429,14	3,65	12,53
2.2.3	Outras Contas a Receber	817 993,54	18,66	895 105,53	22,61	-8,61
2.3	Meios Financeiros Líquidos	2 182 982,74	49,79	1 342 350,08	33,91	62,62
2.4	Diferimentos	142 843,79	3,26	46 369,35	1,17	208,06
	<b>TOTAL DO ATIVO</b>	<b>4 384 456,05</b>	<b>100,00</b>	<b>3 958 163,06</b>	<b>100,00</b>	<b>10,77</b>
	<b>PATRIMÓNIO LÍQUIDO</b>					
3	Património	2 730 853,12	78,44	2 658 721,17	79,39	2,71
4	Reservas	123 820,00	3,56	119 926,00	3,58	3,25
5	Resultados Transitados	353,56	0,01	0,00	0,00	-
6	Ajustamentos em ativos financeiros	3 638,95	0,10	2 097,46	0,06	73,49
7	Outras Variações no Patrim. Líquido	442 138,79	12,70	492 005,45	14,69	-10,14
8	Resultado Líquido do Período	180 660,43	5,19	76 025,95	2,27	-137,63
	<b>TOTAL DO PATRIMÓNIO LÍQUIDO</b>	<b>3 481 464,85</b>	<b>100,00</b>	<b>3 348 776,03</b>	<b>100,00</b>	<b>3,96</b>
	<b>PASSIVO</b>					
9	Passivo Não Corrente	0,00	0,00	0,00	0,00	-
10	Passivo Corrente	902 991,20	100,00	609 387,03	100,00	48,18
10.1	Dívidas a Pagar	25 304,24	2,80	28 573,63	4,69	-11,44
10.2	Outras Contas a Pagar	126 923,09	14,06	121 472,06	19,93	4,49
10.3	Diferimentos	750 763,87	83,14	459 341,34	75,38	63,44
	<b>TOTAL DO PASSIVO</b>	<b>902 991,20</b>	<b>100,00</b>	<b>609 387,03</b>	<b>100,00</b>	<b>48,18</b>

Na adoção pela primeira vez do SNC-AP, conforme referido no Anexo às Demonstrações Financeiras, foram executados vários procedimentos nos termos do n.º 2 do art.º 14.º Decreto-Lei n.º 192/2015, de 11 de setembro, para além da conversão dos planos de contas do POCAL e do Cadastro e Inventário dos Bens do Estado (CIBE) para o Plano de Contas Multidimensional (PCM) do SNC-AP, culminaram no balanço de abertura em SNC-AP da CIMLT, com o inerente impacto no Grupo.

Os principais impactos da alteração do sistema contabilístico foram a redução do passivo (POCAL – 1.097.682,92€; SNC-AP – 609.387,03€) e o aumento dos fundos próprios/património líquido (POCAL – 2.860.480,14€; SNC-AP – 3.348.776,03€) em 488.295,89€. No quadro seguinte, realçam-se os efeitos dessa alteração do referencial contabilístico, reportados a 1/1/2020:



	POCAL	SNC-AP
Subsídios ao investimento (vulgo candidaturas a fundos comunitários)	Reconhecidos e apresentados no <u>Passivo</u> em "Proveitos Diferidos": 947.637,23€	Reconhecidos e apresentados: - no <u>Passivo</u> em "Diferimentos" se existirem condições por cumprir: 459.341,34€; - no <u>Património Líquido</u> em "Outras Variações do Património Líquido" se não existirem condições por cumprir: 488.295,89€ <sup>(1)</sup>
Acréscimos de Rendimentos (de Proveitos)	Reconhecidos e apresentados no <u>Ativo</u> em "Acréscimos de Proveitos": 895.105,53€	Reconhecidos e apresentados no <u>Ativo</u> (corrente) em "Outras Contas a Receber": 895.105,53€
Acréscimos de Gastos (de Custos)	Reconhecidos e apresentados no <u>Passivo</u> em "Acréscimos de Custos": 121.071,09€.	Reconhecidos e apresentados no <u>Passivo</u> (corrente) em "Outras Contas a Pagar": 121.071,09€.

Em 2020, o ativo do Grupo fixou-se em € 4.384.456,05, repartidos em ativo corrente (75,41%), que cresceu 36,16%, e ativo não corrente (24,59%).

O passivo do Grupo, que verificou um acréscimo de 48,18% face ao ano transato, totalizou € 902.991,20. É composto, quase em exclusivo, por acréscimos (incluídos nas "Outras Contas a Pagar") e diferimentos (97,20%), em particular, diferimentos de subsídios para investimentos (cofinanciamentos no âmbito de candidaturas de projetos a fundos comunitários).

O exigível a curto prazo é praticamente residual (2,80%).

O património líquido cresceu cerca de 3,96% derivado particularmente ao Resultado Líquido do Período positivo apurado.

<sup>(1)</sup> Esta reclassificação decorrente da adoção do novo referencial contabilístico tem como impacto a redução do passivo e o aumento do património líquido (ou fundos próprios) no valor indicado.


### 3.3 – RECEITA E DESPESA CONSOLIDADA (ÓTICAS DE LIQUIDAÇÕES/OBRIGAÇÕES E CAIXA)

Nos mapas seguintes, evidenciam-se os valores globais de receita – liquidações e recebimentos – e de despesa – obrigações e pagamentos –, bem como o saldo do grupo que transita para o período seguinte.

Rubrica	Designação	Liquidações	Recebimentos	%
<b>Saldo da Gerência Anterior</b>			<b>1 342 350,08</b>	
	Operações Orçamentais		1 328 306,60	
	Operações Tesouraria		14 043,48	
<b>Receita Corrente</b>		<b>5 308 506,65</b>	<b>5 022 422,97</b>	<b>91,7%</b>
R3	Taxas, multas e outras penalidades	107 548,50	92 281,20	1,7%
R5	Transferência e subsídios correntes	5 198 651,26	4 927 834,88	90,0%
R7	Outras receitas correntes	2 306,89	2 306,89	0,0%
<b>Receita de Capital</b>		<b>417 605,05</b>	<b>451 695,58</b>	
R9	Transferência e subsídios de capital	417 605,05	451 695,58	8,2%
R11	Reposições não abatidas aos pagamentos	1 622,48	1 622,48	0,0%
<b>Receita efetiva (1)</b>		<b>5 727 734,18</b>	<b>5 475 741,03</b>	<b>100%</b>
<b>Receita não efetiva (2)</b>		<b>0,00</b>	<b>0,00</b>	
<b>Receita Total (3)=(1)+(2)</b>		<b>5 727 734,18</b>	<b>5 475 741,03</b>	<b>100%</b>
<b>Operações Tesouraria - Receita</b>			<b>638 563,38</b>	

Rubrica	Designação	Obrigações	Pagamentos	%
<b>Despesa Corrente</b>		<b>4 106 747,13</b>	<b>4 081 411,91</b>	<b>88,3%</b>
D1	Despesas com o Pessoal	<b>1 117 048,83</b>	<b>1 092 838,61</b>	23,6%
D2	Aquisição de bens e serviços	<b>779 035,71</b>	777 910,71	16,8%
D4	Transferências e subsídios correntes	<b>2 210 448,92</b>	2 210 448,92	47,8%
D5	Outras despesas correntes	<b>213,67</b>	213,67	0,0%
<b>Despesa de Capital</b>		<b>539 803,34</b>	<b>539 803,34</b>	<b>11,7%</b>
D6	Aquisição de bens de capital	<b>539 803,34</b>	<b>539 803,34</b>	11,7%
<b>Despesa efetiva (1)</b>		<b>4 646 550,47</b>	<b>4 621 215,25</b>	<b>100%</b>
<b>Despesa não efetiva (2)</b>		<b>0,00</b>	<b>0,00</b>	
<b>Despesas Total (3)=(1)+(2)</b>		<b>4 646 550,47</b>	<b>4 621 215,25</b>	<b>100%</b>
<b>Operações Tesouraria - Despesa</b>			<b>652 456,50</b>	
<b>Saldo para a Gerência Seguinte</b>			<b>2 182 982,74</b>	
	Operações Orçamentais		2 182 832,38	
	Operações Tesouraria		150,36	

Podemos verificar que as receitas arrecadadas pelo Grupo totalizaram € 5.475.741,03, repartidas em receitas de naturezas corrente € 5.022.422,97 (91,7%) e capital/outras receitas € 453.318,06 (8,3%). Os recebimentos do Grupo mais relevantes foram as transferências e subsídios correntes e de capital (98,2%).



No tocante às despesas pagas, estas atingiram o valor de € 4.621.215,25, tendo as despesas correntes e de capital representado 88,3% e 11,7%, respetivamente. Os agrupamentos mais representativos relativamente ao total dos pagamentos efetuados foram os das transferências e subsídios correntes (47,8%) e das despesas com o pessoal (23,6%).

O saldo orçamental, transitado, para a gerência seguinte, é de € 2.182.832,38.

### 3.4 – INDICADORES

No quadro seguinte são apresentados os principais indicadores económico-financeiros do Grupo:


#### PRINCIPAIS INDICADORES ECONÓMICO-FINANCEIROS DO GRUPO

INDICADOR		2020
1-	Liquidez Geral (%) (*)	Ativo Corrente
		Passivo Corrente
2-	Liquidez Imediata (%)	Meios Financ. Líquidos
		Passivo Corrente (*)
3-	Autonomia Financeira (%)	Património Líquido
		Ativo Total
4-	Endividamento (%)	Exigível a C/M/L Prazo
		Património Líquido e Passivo
5-	Cobertura do Passivo pelo Ativo (%)	Ativo Total
		Passivo Total
6-	Relação entre Património e Ativo Total (%)	Património
		Ativo Total
7-	Rentabilidade do Património Líquido (%)	RLP
		Património Líquido
8-	Rentabilidade do Ativo Não Corrente (%)	RLP
		Ativo Não Corrente
9-	Rentabilidade Global (%)	RLP
		Ativo Total

(\*) Não foram considerados os acréscimos e diferimentos.

Os indicadores de liquidez evidenciam que o ativo corrente ou parte dele permitem assegurar integralmente os compromissos assumidos e exigíveis no curto prazo, em particular, resultado do exigível de curto prazo ser praticamente residual quando confrontado com os meios financeiros líquidos.

Os rácios de autonomia financeira e endividamento estão interligados e são bastante positivos, pelo património líquido representar mais de metade do conjunto património líquido e passivo.





### **3.5 – ACONTECIMENTOS RELEVANTES OCORRIDOS APÓS A DATA DE RELATO E PERSPETIVAS FUTURAS**

O Grupo tem como objetivo dar continuidade à atividade que tem vindo a desenvolver, condicionadas ainda pela crise pandémica iniciada em março de 2020.

cc.  



# DEMONSTRAÇÕES FINANCEIRAS CONSOLIDADAS

## 2020


cel. +  
  


**I – BALANÇO CONSOLIDADO**

RUBRICAS	NOTAS	SNC-AP	Normativo Anterior
		31/12/2020	31/12/2019
<b>ATIVO</b>			
<b>Ativo não corrente</b>			
Ativos fixos tangíveis	5	708 591,79	1 128 274,31
Propriedades de investimento			
Ativos intangíveis	3	339 457,04	344 865,42
Ativos biológicos			
Participações financeiras	18	30 059,43	56 769,23
Devedores por empréstimos bonificados e subsídios reembolsáveis			
Acionistas/sócios/associados			
Diferimentos			
Outros ativos financeiros			
Ativos por impostos diferidos			
Clientes, contribuintes e utentes			
Outras contas a receber			
		1 078 108,26	1 529 908,96
<b>Ativo corrente</b>			
Inventários			
Ativos biológicos			
Devedores por transferências e subsídios não reembolsáveis	18	150 414,44	143 635,92
Devedores por empréstimos bonificados e subsídios reembolsáveis			
Clientes, contribuintes e utentes	18	11 607,10	
Estado e outros entes públicos	18	506,18	793,22
Acionistas/sócios/associados			
Outras contas a receber	23	817 993,54	895 105,53
Diferimentos	23	142 843,79	46 369,35
Ativos financeiros detidos para negociação			
Outros ativos financeiros			
Ativos não correntes detidos para venda			
Caixa e depósitos	1/18	2 182 982,74	1 342 350,08
		3 306 347,79	2 428 254,10
		4 384 456,05	3 958 163,06
<b>Total do Ativo</b>			
<b>PATRIMÓNIO LÍQUIDO</b>			
Património/Capital	23	2 730 853,12	2 658 721,17
Ações (quotas) próprias			
Outros instrumentos de capital próprio			
Prémios de emissão			
Reservas	23	123 820,00	119 926,00
Resultados transitados	23	353,56	
Ajustamentos em ativos financeiros	23	3 638,95	2 097,46
Excedentes de revalorização			
Outras variações no Património Líquido	23	442 138,79	492 005,45
Resultado líquido do período	23	180 660,43	76 025,95
Dividendos antecipados			
Interesses que não controlam			
<b>Total do Património Líquido</b>		3 481 464,85	3 348 776,03

cel. 7  



RUBRICAS	NOTAS	SNC-AP	Normativo Anterior
		31/12/2020	31/12/2019
<b>PASSIVO</b>			
<b>Passivo não corrente</b>			
Provisões			
Financiamentos obtidos			
Fornecedores de investimentos			
Responsabilidades por benefícios pós-emprego			
Diferimentos			
Passivos por impostos diferidos			
Fornecedores			
Outras contas a pagar			
		0,00	0,00
<b>Passivo corrente</b>			
Credores por transferências e subsídios não reembolsáveis concedidos			1 576,31
Fornecedores			
Adiantamentos de clientes, contribuintes e utentes			
Estado e outros entes públicos	18	25 304,24	26 997,32
Acionistas/sócios/associados			
Financiamentos obtidos			
Fornecedores de investimentos			
Outras contas a pagar	23	126 923,09	121 472,06
Diferimentos	23	750 763,87	459 341,34
Passivos financeiros detidos para negociação			
Outros passivos financeiros			
		902 991,20	609 387,03
<b>Total do Passivo</b>		902 991,20	609 387,03
<b>Total do Património Líquido e Passivo</b>		4 384 456,05	3 958 163,06


**2 – DEMONSTRAÇÃO CONSOLIDADA DE RESULTADOS POR NATUREZA**

RENDIMENTOS E GASTOS	NOTAS	PERÍODOS	
		31/12/2020	31/12/2019
Impostos, contribuições e taxas	13	103 350,60	100 488,80
Vendas			
Prestações de serviços e concessões			
Rendimentos/Gastos imputados de entidades controladas, associadas e empen			
Transferências e subsídios correntes obtidos	14	4 166 934,44	3 371 338,48
Variações nos inventários da produção			
Trabalhos para a própria entidade			
Custo das mercadorias vendidas e das matérias consumidas			
Fornecimentos e serviços externos	23	-722 730,38	-1 309 643,85
Gastos com pessoal	19	-1 076 755,85	-968 436,70
Transferências e subsídios concedidos	23	-2 210 448,92	-1 040 400,38
Prestações sociais			
Imparidade de inventários e ativos biológicos (perdas/reversões)			
Imparidade de dívidas a receber (perdas/reversões)			
Provisões (aumentos/reduções)			
Imparidade de investimentos não depreciáveis/amortizáveis (perdas/reversões)			
Aumentos/reduções de justo valor			
Outros rendimentos	14	236 811,67	197 026,62
Outros gastos		-33 163,79	-1 834,55
<b>Resultados antes de depreciações e gastos de financiamento</b>		<b>463 997,77</b>	<b>348 538,42</b>
Gastos/reversões de depreciação e amortização	3/5	-283 123,67	-272 267,39
Imparidade de investimentos depreciáveis/amortizáveis (perdas/reversões)			
<b>Resultado operacional (antes de gastos de financiamento)</b>		<b>180 874,10</b>	<b>76 271,03</b>
Juros e rendimentos similares obtidos			
Juros e gastos similares suportados		-213,67	-245,08
<b>Resultado antes de impostos</b>		<b>180 660,43</b>	<b>76 025,95</b>
Imposto sobre o rendimento			
<b>Resultado líquido do período</b>		<b>180 660,43</b>	<b>76 025,95</b>
<b>Resultado líquido do período atribuível a:</b>			
Detentores do capital da entidade-mãe			
Interesses que não controlam		180 660,43	76 025,95

### 3 – DEMONSTRAÇÃO DOS FLUXOS DE CAIXA CONSOLIDADOS


Rubricas	Notas	Período
		31/12/2020
<b>Fluxos de caixa das atividades operacionais</b>		
Recebimentos de clientes		92 281,20
Recebimentos de contribuintes		0,00
Recebimentos de transferências e subsídios correntes		4 927 834,88
Recebimentos de utentes		0,00
Pagamentos a fornecedores		-77 910,71
Pagamentos ao pessoal		-1 092 838,61
Pagamentos a contribuintes / Uteses		0,00
Pagamentos de transferências e subsídios		-2 210 448,92
Pagamentos de prestações sociais		0,00
Caixa gerada pelas operações		938 917,84
Recebimento do imposto sobre o rendimento		0,00
Pagamento do imposto sobre o rendimento		0,00
Outros recebimentos		642 492,75
Outros pagamentos		-652 456,50
Fluxos de caixa das atividades operacionais (a)		928 954,09
<b>Fluxos de caixa das atividades de investimento</b>		
<b>Pagamentos respeitantes a:</b>		
Ativos fixos tangíveis		-52 589,56
Ativos intangíveis		-157 173,71
Propriedades de investimento		
Investimentos financeiros		
Outros ativos		-330 040,07
<b>Recebimentos provenientes de:</b>		
Ativos fixos tangíveis		
Ativos intangíveis		
Propriedades de investimento		
Investimentos financeiros		
Outros ativos		
Subsídios ao investimento		15 020,57
Transferências de capital		436 675,01
Juros e rendimentos similares		
Dividendos		
Fluxos de caixa das atividades de investimento (b)		-88 107,76
<b>Fluxos de caixa das atividades de financiamento</b>		
<b>Recebimentos provenientes de:</b>		
Financiamentos obtidos		
Realizações de capital e de outros instrumentos de capital		
Cobertura de prejuízos		
Doações		
Outras operações de financiamento		
<b>Pagamentos respeitantes a:</b>		
<b>Pagamentos respeitantes a:</b>		
Juros e gastos similares		-213,67
Dividendos		
Reduções de capital e de outros instrumentos de capital		
Outras operações de financiamento		
Fluxos de caixa das atividades de financiamento (c)		-213,67
<b>Variação de caixa e seus equivalentes (a+b+c)</b>		840 632,66
<b>Efeito das diferenças de câmbio</b>		
<b>Caixa e seus equivalentes no início do período</b>		1 342 350,08
<b>Caixa e seus equivalentes no fim do período</b>		2 182 982,74

Cel.  


Rubricas	Notas	Período
		31/12/2020
<b>CONCILIAÇÃO ENTRE CAIXA E SEUS EQUIVALENTES E SALDO DE GERÊNCIA</b>		
<b>Caixa e seus equivalentes no início do período</b>		1 342 350,08
- Equivalentes a caixa no início do período		-257 969,98
+ Parte do saldo de gerência que não constitui equivalentes de caixa		257 969,98
- Variações cambiais de caixa no início do período		
= Saldo da Gerência anterior		
De execução orçamental		1 328 306,60
De operações de tesouraria		14 043,48
<b>Caixa e seus equivalentes no fim do período</b>		2 182 982,74
- Equivalentes a caixa no fim do período		-765 493,51
+ Parte do saldo de gerência que não constitui equivalentes de caixa		765 493,51
- Variações cambiais de caixa no fim do período		
= Saldo da Gerência seguinte		2 182 982,74
De execução orçamental		2 182 832,38
De operações de tesouraria		150,36

#### 4 – DEMONSTRAÇÃO CONSOLIDADA DAS ALTERAÇÕES NO PATRIMÓNIO LÍQUIDO

Descrição	Notas	Capital / Património Subscrito	Ações (Quotas) Próprias	Outros Instrum. de Capital Próprio	Prémios de Emissão	Reservas Legais	Resultados Transitados	Ajustamentos em Ativos Financeiros	Excedentes de Revalorização	Outras Variações Património Líquido	Resultado Líquido do Período	Total	Interesses que não controlam	Total do Património Líquido
Posição no início do período	(1)	2 658 721,17	0,00	0,00	0,00	119 926,00	0,00	2 097,46	0,00	492 005,45	76 025,95	3 348 776,03	0,00	3 348 776,03
<b>Alterações no período</b>														
Primeira adoção de novo referencial contabilístico		0,00	0,00	0,00	0,00	0,00	0,00	0,00	0,00	0,00	0,00	0,00	0,00	0,00
Alterações de políticas contabilísticas		0,00	0,00	0,00	0,00	0,00	0,00	0,00	0,00	0,00	0,00	0,00	0,00	0,00
Diferenças de conversão de demonstrações financeiras		0,00	0,00	0,00	0,00	0,00	0,00	0,00	0,00	0,00	0,00	0,00	0,00	0,00
Realização do excedente de revalorização		0,00	0,00	0,00	0,00	0,00	0,00	0,00	0,00	0,00	0,00	0,00	0,00	0,00
Excedentes de revalorização e respetivas variações		0,00	0,00	0,00	0,00	0,00	0,00	0,00	0,00	0,00	0,00	0,00	0,00	0,00
Transferências e subsídios de capital		0,00	0,00	0,00	0,00	0,00	0,00	0,00	0,00	-49 513,10	0,00	-49 513,10	0,00	-49 513,10
Correção de erros materiais		0,00	0,00	0,00	0,00	0,00	0,00	0,00	0,00	0,00	0,00	0,00	0,00	0,00
Outras alterações reconhecidas no Património Líquido		72 131,95	0,00	0,00	0,00	3 894,00	353,56	1 541,49	0,00	-353,56	-76 025,95	1 541,49	0,00	1 541,49
	(2)	72 131,95	0,00	0,00	0,00	3 894,00	353,56	1 541,49	0,00	-49 866,66	-76 025,95	-47 971,61	0,00	-47 971,61
<b>Resultado Líquido do Período</b>	(3)	<b>0,00</b>	<b>0,00</b>	<b>0,00</b>	<b>0,00</b>	<b>0,00</b>	<b>0,00</b>	<b>0,00</b>	<b>0,00</b>	<b>0,00</b>	<b>180 660,43</b>	<b>180 660,43</b>	<b>0,00</b>	<b>180 660,43</b>
<b>Resultado Integral</b>	(4)=(2)+(3)										<b>104 634,48</b>	<b>132 688,82</b>	<b>0,00</b>	<b>132 688,82</b>
<b>Operações com detentores de capital no período</b>														
Realizações de capital/património		0,00	0,00	0,00	0,00	0,00	0,00	0,00	0,00	0,00	0,00	0,00	0,00	0,00
Entradas para cobertura de perdas		0,00	0,00	0,00	0,00	0,00	0,00	0,00	0,00	0,00	0,00	0,00	0,00	0,00
Outras operações		0,00	0,00	0,00	0,00	0,00	0,00	0,00	0,00	0,00	0,00	0,00	0,00	0,00
Subscrições de prémios de emissão		0,00	0,00	0,00	0,00	0,00	0,00	0,00	0,00	0,00	0,00	0,00	0,00	0,00
<b>Posição fim período</b>	(6)=(1)+(2)+(3)+(5)	<b>2 730 853,12</b>	<b>0,00</b>	<b>0,00</b>	<b>0,00</b>	<b>123 820,00</b>	<b>353,56</b>	<b>3 638,95</b>	<b>0,00</b>	<b>442 138,79</b>	<b>180 660,43</b>	<b>3 481 464,85</b>	<b>0,00</b>	<b>3 481 464,85</b>



## 5 – ANEXO ÀS DEMONSTRAÇÕES FINANCEIRAS CONSOLIDADAS

### ADOÇÃO PELA PRIMEIRA VEZ DO SNC-AP – DIVULGAÇÃO TRANSITÓRIA

Na adoção pela primeira vez do SNC-AP, nos termos do n.º 2 do art.º 14.º citado Decreto-Lei n.º 192/2015, de 11 de setembro, para além da conversão dos planos de contas do POCAL e do Cadastro e Inventário dos Bens do Estado (CIBE) para o Plano de Contas Multidimensional (PCM) do SNC-AP, foram:

- reconhecidos todos os ativos e passivos cujo reconhecimento é exigido pelas normas de contabilidade pública;
- reconhecidos itens como ativos apenas nas situações permitidas pelas normas de contabilidade pública;
- reclassificados itens que foram reconhecidos de acordo com o POCAL numa categoria, mas de acordo com as normas de contabilidade pública pertencem a outra categoria;
- aplicadas as normas de contabilidade pública na mensuração de todos os ativos e passivos reconhecidos.

Dos procedimentos levados a cabo que culminaram no balanço de abertura em SNC-AP da CIMLT com impacto no Grupo, realçam-se os efeitos seguintes relativos à alteração do referencial contabilístico, reportados a 1/1/2020:


	POCAL	SNC-AP
Subsídios ao investimento (vulgo candidaturas a fundos comunitários)	Reconhecidos e apresentados no <u>Passivo</u> em "Proveitos Diferidos": 947.637,23€	Reconhecidos e apresentados: - no <u>Passivo</u> em "Diferimentos" se existirem condições por cumprir: 459.341,34€; - no <u>Património Líquido</u> em "Outras Variações do Património Líquido" se não existirem condições por cumprir: 488.295,89€ <sup>(2)</sup>
Acréscimos de Rendimentos (de Proveitos)	Reconhecidos e apresentados no <u>Ativo</u> em "Acréscimos de Proveitos": 895.105,53€	Reconhecidos e apresentados no <u>Ativo</u> (corrente) em "Outras Contas a Receber": 895.105,53€
Acréscimos de Gastos (de Custos)	Reconhecidos e apresentados no <u>Passivo</u> em "Acréscimos de Custos": 121.071,09€.	Reconhecidos e apresentados no <u>Passivo</u> (corrente) em "Outras Contas a Pagar": 121.071,09€.

Os principais impactos da alteração do sistema contabilístico foram a redução do passivo (POCAL – 1.097.682,92€; SNC-AP – 609.387,03€) e o aumento dos fundos próprios/património líquido (POCAL – 2.860.480,14€; SNC-AP – 3.348.776,03€) em 488.295,89€.


Estas são as primeiras Demonstrações Financeiras consolidadas apresentadas em SNC-AP, pelo que se apresenta, de seguida, o quadro de "**Reconciliação para Balanço de abertura do SNC-AP**" reportado a 01/01/2020 (data de transição para o SNC-AP):

<sup>2</sup> Esta reclassificação decorrente da adoção do novo referencial contabilístico tem como impacto a redução do passivo e o aumento do património líquido (ou fundos próprios) no valor indicado.

RUBRICAS DO BALANÇO (1)	Valores conforme POCAL 31/12/2019 (2)	Reconhecimento (3)	Desreconhecimento (4)	Critério de mensuração (5)	Imparidades/reversões (6)	Outros (7)	Retificações (8)	Reclassificações (9)	SNC-AP 01/01/2020 (10)=(2)+...+(9)
<b>ATIVO</b>	<b>3 958 163,06</b>	<b>0,00</b>	<b>0,00</b>	<b>0,00</b>	<b>0,00</b>	<b>0,00</b>	<b>0,00</b>	<b>0,00</b>	<b>3 958 163,06</b>
<b>ATIVO NÃO CORRENTE</b>	<b>1 529 908,96</b>	<b>0,00</b>	<b>0,00</b>	<b>0,00</b>	<b>0,00</b>	<b>0,00</b>	<b>0,00</b>	<b>0,00</b>	<b>1 529 908,96</b>
Ativos fixos tangíveis	1 128 274,31	0,00	0,00	0,00	0,00	0,00	0,00	0,00	1 128 274,31
Propriedades de investimento	0,00	0,00	0,00	0,00	0,00	0,00	0,00	0,00	0,00
Ativos intangíveis	344 865,42	0,00	0,00	0,00	0,00	0,00	0,00	0,00	344 865,42
Ativos biológicos	0,00	0,00	0,00	0,00	0,00	0,00	0,00	0,00	0,00
Participações financeiras	56 769,23	0,00	0,00	0,00	0,00	0,00	0,00	0,00	56 769,23
Devedores por empréstimos bonificados e subsídios reembolsáveis	0,00	0,00	0,00	0,00	0,00	0,00	0,00	0,00	0,00
Acionistas/sócios/associados	0,00	0,00	0,00	0,00	0,00	0,00	0,00	0,00	0,00
Outros ativos financeiros	0,00	0,00	0,00	0,00	0,00	0,00	0,00	0,00	0,00
Ativos por impostos diferidos	0,00	0,00	0,00	0,00	0,00	0,00	0,00	0,00	0,00
<b>ATIVO CORRENTE</b>	<b>2 428 254,10</b>	<b>0,00</b>	<b>0,00</b>	<b>0,00</b>	<b>0,00</b>	<b>0,00</b>	<b>0,00</b>	<b>0,00</b>	<b>2 428 254,10</b>
Inventários	0,00	0,00	0,00	0,00	0,00	0,00	0,00	0,00	0,00
Ativos biológicos	0,00	0,00	0,00	0,00	0,00	0,00	0,00	0,00	0,00
Devedores por transferências e subsídios não reembolsáveis obtidos	143 635,92	0,00	0,00	0,00	0,00	0,00	0,00	0,00	143 635,92
Devedores por empréstimos bonificados e subsídios reembolsáveis	0,00	0,00	0,00	0,00	0,00	0,00	0,00	0,00	0,00
Clientes, contribuintes e utentes	0,00	0,00	0,00	0,00	0,00	0,00	0,00	0,00	0,00
Estado e outros entes públicos	793,22	0,00	0,00	0,00	0,00	0,00	0,00	0,00	793,22
Acionistas/sócios/associados	0,00	0,00	0,00	0,00	0,00	0,00	0,00	0,00	0,00
Outras contas a receber	895 105,53	0,00	0,00	0,00	0,00	0,00	0,00	0,00	895 105,53
Diferimentos	46 369,35	0,00	0,00	0,00	0,00	0,00	0,00	0,00	46 369,35
Ativos financeiros detidos para negociação	0,00	0,00	0,00	0,00	0,00	0,00	0,00	0,00	0,00
Outros ativos financeiros	0,00	0,00	0,00	0,00	0,00	0,00	0,00	0,00	0,00
Ativos não correntes detidos para venda	0,00	0,00	0,00	0,00	0,00	0,00	0,00	0,00	0,00
Caixa e depósitos	1 342 350,08	0,00	0,00	0,00	0,00	0,00	0,00	0,00	1 342 350,08



RUBRICAS DO BALANÇO (1)	Valores conforme POCAL 31/12/2019 (2)	Reconhe- cimento (3)	Desreconhe- cimento (4)	Critério de mensuração (5)	Imparidades/ reversões (6)	Outros (7)	Retificações (8)	Reclassificações (9)	SNC-AP 01/01/2020 (10) = (2) + ... + (9)
<b>PATRIMÓNIO LÍQUIDO</b>	<b>3 348 776,03</b>	<b>0,00</b>	<b>0,00</b>	<b>0,00</b>	<b>0,00</b>	<b>0,00</b>	<b>0,00</b>	<b>0,00</b>	<b>3 348 776,03</b>
Património/Capital	2 658 721,17	0,00	0,00	0,00	0,00	0,00	0,00	0,00	2 658 721,17
Ações (quotas) próprias	0,00	0,00	0,00	0,00	0,00	0,00	0,00	0,00	0,00
Outros instrumentos de capital próprio	0,00	0,00	0,00	0,00	0,00	0,00	0,00	0,00	0,00
Prémios de emissão	0,00	0,00	0,00	0,00	0,00	0,00	0,00	0,00	0,00
Reservas	119 926,00	0,00	0,00	0,00	0,00	0,00	0,00	0,00	119 926,00
Resultados transitados	0,00	0,00	0,00	0,00	0,00	0,00	0,00	0,00	0,00
Ajustamentos em ativos financeiros	2 097,46	0,00	0,00	0,00	0,00	0,00	0,00	0,00	2 097,46
Excedentes de revalorização	0,00	0,00	0,00	0,00	0,00	0,00	0,00	0,00	0,00
Outras variações no património líquido	492 005,45	0,00	0,00	0,00	0,00	0,00	0,00	0,00	492 005,45
Resultado líquido do período	76 025,95	0,00	0,00	0,00	0,00	0,00	0,00	0,00	76 025,95
Dividendos antecipados	0,00	0,00	0,00	0,00	0,00	0,00	0,00	0,00	0,00
Interesses que não controlam	0,00	0,00	0,00	0,00	0,00	0,00	0,00	0,00	0,00
<b>PASSIVO</b>	<b>609 387,03</b>	<b>0,00</b>	<b>0,00</b>	<b>0,00</b>	<b>0,00</b>	<b>0,00</b>	<b>0,00</b>	<b>0,00</b>	<b>609 387,03</b>
<b>PASSIVO NÃO CORRENTE</b>	<b>0,00</b>	<b>0,00</b>	<b>0,00</b>	<b>0,00</b>	<b>0,00</b>	<b>0,00</b>	<b>0,00</b>	<b>0,00</b>	<b>0,00</b>
Provisões	0,00	0,00	0,00	0,00	0,00	0,00	0,00	0,00	0,00
Financiamentos obtidos	0,00	0,00	0,00	0,00	0,00	0,00	0,00	0,00	0,00
Fornecedores de investimentos	0,00	0,00	0,00	0,00	0,00	0,00	0,00	0,00	0,00
Responsabilidades por benefícios pós-emprego	0,00	0,00	0,00	0,00	0,00	0,00	0,00	0,00	0,00
Passivos por impostos diferidos	0,00	0,00	0,00	0,00	0,00	0,00	0,00	0,00	0,00
Outras contas a pagar	0,00	0,00	0,00	0,00	0,00	0,00	0,00	0,00	0,00
<b>PASSIVO CORRENTE</b>	<b>609 387,03</b>	<b>0,00</b>	<b>0,00</b>	<b>0,00</b>	<b>0,00</b>	<b>0,00</b>	<b>0,00</b>	<b>0,00</b>	<b>609 387,03</b>
Credores por transf. e sub. não reemb. concedidos	0,00	0,00	0,00	0,00	0,00	0,00	0,00	0,00	0,00
Fornecedores	1 576,31	0,00	0,00	0,00	0,00	0,00	0,00	0,00	1 576,31
Adiantamentos de clientes, contribuintes e utentes	0,00	0,00	0,00	0,00	0,00	0,00	0,00	0,00	0,00
Estado e outros entes públicos	26 997,32	0,00	0,00	0,00	0,00	0,00	0,00	0,00	26 997,32
Acionistas/sócios/associados	0,00	0,00	0,00	0,00	0,00	0,00	0,00	0,00	0,00
Financiamentos obtidos	0,00	0,00	0,00	0,00	0,00	0,00	0,00	0,00	0,00
Fornecedores de investimentos	0,00	0,00	0,00	0,00	0,00	0,00	0,00	0,00	0,00
Outras contas a pagar	121 472,06	0,00	0,00	0,00	0,00	0,00	0,00	0,00	121 472,06
Diferimentos	459 341,34	0,00	0,00	0,00	0,00	0,00	0,00	0,00	459 341,34
Passivos financeiros detidos para negociação	0,00	0,00	0,00	0,00	0,00	0,00	0,00	0,00	0,00
Outros passivos financeiros	0,00	0,00	0,00	0,00	0,00	0,00	0,00	0,00	0,00



No quadro supra é evidenciado que nos procedimentos de transição aplicados, nomeadamente, ao nível dos subsídios ao investimento (vulgo candidaturas a fundos comunitários), as contas foram classificadas e correspondidas diretamente na conversão de POCAL (conta de “Proveitos Diferidos-Subsídios ao Investimento”) para SNC-AP (contas de “Diferimentos” (passivo corrente) e “Outras variações no Património Líquido”), conforme previsto na tabela de correspondência de contas publicada pela Unileo e adaptada ao Sector Local pela DGAL, encontrando-se estas classificações já refletidas nos saldos indicados na coluna (2).

#### NOTA 1 – IDENTIFICAÇÃO DA ENTIDADE, PERÍODO DE RELATO E REFERENCIAL CONTABILÍSTICO

A informação relativa às entidades incluídas no perímetro de consolidação:

ENTIDADE	SEDE SOCIAL	PARTICIPAÇÃO (custo)		RELAÇÃO ENTRE ENTIDADES	MÉTODO DE CONSOLIDAÇÃO
		%	Valor (€)		
Comunidade Intermunicipal da Lezíria do Tejo	Quinta das Cegonhas, apartado 577, 2001-907 Santarém	-	-	Entidade- Mãe	-
Município - Empresa de Cartografia e Sistemas de Informação, S.A.	Taguspark, Edifício Ciência 11, n.º 11-3, Porto Salvo	1,77	54 865,05	Entidade Não Controlada	MEP

O período de relato corresponde ao ano 2020 e o referencial contabilístico adotado na preparação das demonstrações financeiras foi o Sistema de Normalização Contabilística para as Administrações Públicas (SNC-AP), aprovado pelo Decreto-Lei nº 192/2015, de 11 de setembro. Na preparação destas demonstrações financeiras tomou-se como base os pressupostos indicados nas Contas Individuais da CIMLT, nomeadamente, no que se refere à continuidade, especialização dos gastos/rendimentos, compensação e comparabilidade.

De seguida apresenta-se a desagregação dos saldos de caixa e seus equivalentes.

#### Q1 – Desagregação de caixa e depósitos

Conta	2020		2019	
<b>Caixa</b>		<b>7,60</b>		<b>0,00</b>
<b>Depósitos à ordem</b>		<b>1 417 481,63</b>		<b>1 084 380,10</b>
Depósitos bancários à ordem	1 417 481,63		1 084 380,10	
<b>Outros depósitos</b>		<b>765 493,51</b>		<b>257 969,98</b>
Depósitos a prazo				
Depósitos consignados	765 343,15		257 594,07	
Depósitos de garantias e	150,36		375,91	
<b>Total</b>		<b>2 182 982,74</b>		<b>1 342 350,08</b>

#### NOTA 2 – PRINCIPAIS POLÍTICAS CONTABILÍSTICAS, ALTERAÇÕES NAS ESTIMATIVAS CONTABILÍSTICAS E ERROS

As demonstrações financeiras foram elaboradas de acordo com o SNC-AP e foram aplicados os requisitos das Normas de Contabilidade Pública (NCP), tendo sido adotadas as políticas contabilísticas e conceitos indicados nas Contas Individuais da CIMLT, nomeadamente, no que se refere a ativos e passivos correntes e não correntes, ativos fixos tangíveis, ativos intangíveis, imparidade de ativos fixos tangíveis e intangíveis, ativos e passivos financeiros (*clientes, contribuintes e utentes e outras contas a receber*,

caixa e depósitos bancários, fornecedores e outras dívidas a pagar, imparidade de ativos financeiros, desreconhecimento de ativos e passivos financeiros), rendimento de transações com contraprestação, transferências e subsídios obtidos, benefícios dos empregados, provisões, ativos e passivos contingentes, juízos de valor críticos e principais fontes de incerteza associadas a estimativas e acontecimentos após a data de relato.

### NOTA 3 – ATIVOS INTANGÍVEIS

Em 2020, o movimento ocorrido na quantia escriturada dos ativos intangíveis encontra-se nos quadros seguintes.

#### Q3.1 – Ativos Intangíveis – Variação das amortizações e perdas por imparidades acumuladas

RUBRICAS	Início do período				Final do período			
	Quantia Bruta	Amortizações Acumuladas	Perdas por Imp. Acum.	Quantia escriturada	Quantia Bruta	Amortizações Acumuladas	Perdas por Imp. Acum.	Quantia escriturada
440 Ativos intangíveis de domínio público, património histórico, artístico e cultural	0,00	0,00	0,00	0,00	0,00	0,00	0,00	0,00
441 Goodwill	0,00	0,00	0,00	0,00	0,00	0,00	0,00	0,00
442 Projetos de desenvolvimento	0,00	0,00	0,00	0,00	0,00	0,00	0,00	0,00
443 Programas de computador e sistemas de informação	1 139 425,80	843 021,64	0,00	296 404,16	1 296 599,51	1 003 584,61	0,00	293 014,90
444 Propriedade industrial e intelectual	90 861,02	42 399,76	0,00	48 461,26	90 861,02	44 418,88	0,00	46 442,14
446 Outros	0,00	0,00	0,00	0,00	0,00	0,00	0,00	0,00
454 Ativos intangíveis em curso	0,00	0,00	0,00	0,00	0,00	0,00	0,00	0,00
<b>Total:</b>	<b>1 230 286,82</b>	<b>885 421,40</b>	<b>0,00</b>	<b>344 865,42</b>	<b>1 387 460,53</b>	<b>1 048 003,49</b>	<b>0,00</b>	<b>339 457,04</b>

#### Q3.2 – Ativos Intangíveis – Quantia escriturada e variações do período

RUBRICAS	Quantia escriturada Inicial	Variações							Quantia escriturada final
		Adições	Transf. Internas	Revalorizações	Reversões perdas	Perdas por imparidade	Amortiz. período	Diminuições	
Ativos intangíveis de domínio público, património histórico, artístico e cultural	0,00	0,00	0,00	0,00	0,00	0,00	0,00	0,00	0,00
Goodwill	0,00	0,00	0,00	0,00	0,00	0,00	0,00	0,00	0,00
Projetos de desenvolvimento	0,00	0,00	0,00	0,00	0,00	0,00	0,00	0,00	0,00
Programas de computador e sistemas de informação	296 404,16	157 173,71	0,00	0,00	0,00	0,00	-160 562,97	0,00	293 014,90
Propriedade industrial e intelectual	48 461,26	0,00	0,00	0,00	0,00	0,00	-2 019,12	0,00	46 442,14
Outros	0,00	0,00	0,00	0,00	0,00	0,00	0,00	0,00	0,00
Ativos intangíveis em curso	0,00	0,00	0,00	0,00	0,00	0,00	0,00	0,00	0,00
<b>Total:</b>	<b>344 865,42</b>	<b>157 173,71</b>	<b>0,00</b>	<b>0,00</b>	<b>0,00</b>	<b>0,00</b>	<b>-162 562,09</b>	<b>0,00</b>	<b>339 457,04</b>

#### Q3.2A – Ativos Intangíveis – Adições

RUBRICAS	Adições									
	Internas	Compra	Cessão	Transfer. ou troca	Doação	Dação em pagamento	Locação fin.	Fusão, c/são, ...	Outras	Total
Ativos intangíveis de domínio público, património histórico, artístico e cultural	0,00	0,00	0,00	0,00	0,00	0,00	0,00	0,00	0,00	0,00
Goodwill	0,00	0,00	0,00	0,00	0,00	0,00	0,00	0,00	0,00	0,00
Projetos de desenvolvimento	0,00	0,00	0,00	0,00	0,00	0,00	0,00	0,00	0,00	0,00
Programas de computador e sistemas de informação	0,00	106 005,71	0,00	0,00	0,00	0,00	0,00	0,00	51 168,00	157 173,71
Propriedade industrial e intelectual	0,00	0,00	0,00	0,00	0,00	0,00	0,00	0,00	0,00	0,00
Outros	0,00	0,00	0,00	0,00	0,00	0,00	0,00	0,00	0,00	0,00
Ativos intangíveis em curso	0,00	0,00	0,00	0,00	0,00	0,00	0,00	0,00	0,00	0,00
<b>total:</b>	<b>0,00</b>	<b>106 005,71</b>	<b>0,00</b>	<b>0,00</b>	<b>0,00</b>	<b>0,00</b>	<b>0,00</b>	<b>0,00</b>	<b>51 168,00</b>	<b>157 173,71</b>



### Q3.2B – Ativos Intangíveis – Diminuições

Não houve diminuições no período.

### NOTA 4 – ACORDOS DE CONCESSÃO DE SERVIÇOS: CONCEDENTE

Não existem contratos de concessão, na ótica do concedente, em vigor.

### NOTA 5 – ATIVOS FIXOS TANGÍVEIS

Os bens do ativo fixo tangível foram mensurados pelo seu custo e o gasto de depreciação dos ativos inicia quando fica disponível para uso e cessa quando o ativo é desreconhecido. É utilizado o método das quotas constantes (ou da linha reta) para calcular as depreciações.

Em 2020, os movimentos ocorridos encontram-se nos quadros seguintes:

### Q5.1 – Ativos Fixos Tangíveis – Variação das depreciações e perdas por imparidades acumuladas

RUBRICAS	Início do período				Final do período				
	Quantia Bruta	Depreciações Acumuladas	Perdas por Imp. Acum.	Quantia escriturada	Quantia Bruta	Depreciações Acumuladas	Perdas por Imp. Acum.	Quantia escriturada	
<b>Bens de domínio público, património histórico, artístico e cultural</b>									
Terrenos e recursos naturais	AFT11	0,00	0,00	0,00	0,00	0,00	0,00	0,00	
Edifícios e outras construções	AFT12	0,00	0,00	0,00	0,00	0,00	0,00	0,00	
Infraestruturas	AFT13	0,00	0,00	0,00	0,00	0,00	0,00	0,00	
Património histórico, artístico e cultural	AFT14	0,00	0,00	0,00	0,00	0,00	0,00	0,00	
Outros	AFT15	0,00	0,00	0,00	0,00	0,00	0,00	0,00	
Bens de domínio público em curso	AFT38	351 730,50	0,00	0,00	351 730,50	0,00	0,00	0,00	
<b>Ativos fixos em concessão</b>									
Terrenos e recursos naturais	AFT21	0,00	0,00	0,00	0,00	0,00	0,00	0,00	
Edifícios e outras construções	AFT22	0,00	0,00	0,00	0,00	0,00	0,00	0,00	
Infraestruturas	AFT23	0,00	0,00	0,00	0,00	0,00	0,00	0,00	
Património histórico, artístico e cultural	AFT25	0,00	0,00	0,00	0,00	0,00	0,00	0,00	
Ativos fixos em concessão em curso		0,00	0,00	0,00	0,00	0,00	0,00	0,00	
<b>Outros ativos fixos tangíveis</b>									
Terrenos e recursos naturais	AFT31	0,00	0,00	0,00	0,00	0,00	0,00	0,00	
Edifícios e outras construções	AFT32	756 733,55	305 941,06	0,00	450 792,49	756 733,55	324 724,08	0,00	
Equipamento básico	AFT33	577 730,20	333 488,90	0,00	244 241,30	630 319,76	417 051,78	0,00	
Equipamento de transporte	AFT34	101 703,27	53 937,05	0,00	47 766,22	101 703,27	60 252,17	0,00	
Equipamento administrativo	AFT35	151 211,85	136 564,52	0,00	14 647,33	151 211,85	142 947,64	0,00	
Equipamentos biológicos	AFT36	0,00	0,00	0,00	0,00	0,00	0,00	0,00	
Outros	AFT37	203 052,67	183 956,20	0,00	19 096,47	200 266,78	186 667,75	0,00	
Ativos fixos tangíveis em curso		0,00	0,00	0,00	0,00	0,00	0,00	0,00	
<b>Total:</b>		<b>2 142 162,04</b>	<b>1 013 887,73</b>	<b>0,00</b>	<b>1 128 274,31</b>	<b>1 840 235,21</b>	<b>1 131 643,42</b>	<b>0,00</b>	<b>708 591,79</b>


**Q5.2 – Ativos Fixos Tangíveis – Quantia escriturada e variações do período**

RUBRICAS	Quantia escriturada inicial	Variações							Quantia escriturada final
		Adições	Transf. Internas	Revalorizações	Reversões perdas	Perdas por Imparidade	Deprec. período	Diminuições	
<b>Bens de domínio público, património histórico, artístico e cultural</b>									
Terrenos e recursos naturais	0,00	0,00	0,00	0,00	0,00	0,00	0,00	0,00	0,00
Edifícios e outras construções	0,00	0,00	0,00	0,00	0,00	0,00	0,00	0,00	0,00
Infraestruturas	0,00	0,00	0,00	0,00	0,00	0,00	0,00	0,00	0,00
Património histórico, artístico e cultural	0,00	0,00	0,00	0,00	0,00	0,00	0,00	0,00	0,00
Outros	0,00	0,00	0,00	0,00	0,00	0,00	0,00	0,00	0,00
<b>Bens de domínio público em curso</b>	<b>351 730,50</b>	<b>337 080,00</b>	<b>0,00</b>	<b>0,00</b>	<b>0,00</b>	<b>0,00</b>	<b>0,00</b>	<b>-689 810,50</b>	<b>0,00</b>
<b>Ativos fixos em concessão</b>									
Terrenos e recursos naturais	0,00	0,00	0,00	0,00	0,00	0,00	0,00	0,00	0,00
Edifícios e outras construções	0,00	0,00	0,00	0,00	0,00	0,00	0,00	0,00	0,00
Infraestruturas	0,00	0,00	0,00	0,00	0,00	0,00	0,00	0,00	0,00
Património histórico, artístico e cultural	0,00	0,00	0,00	0,00	0,00	0,00	0,00	0,00	0,00
<b>Ativos fixos em concessão em curso</b>	<b>0,00</b>	<b>0,00</b>	<b>0,00</b>	<b>0,00</b>	<b>0,00</b>	<b>0,00</b>	<b>0,00</b>	<b>0,00</b>	<b>0,00</b>
<b>Outros ativos fixos tangíveis</b>									
Terrenos e recursos naturais	0,00	0,00	0,00	0,00	0,00	0,00	0,00	0,00	0,00
Edifícios e outras construções	450 792,49	0,00	0,00	0,00	0,00	0,00	-18 783,02	0,00	432 009,47
Equipamento básico	244 241,30	33 365,56	19 224,00	0,00	0,00	0,00	-93 562,88	0,00	213 267,98
Equipamento de transporte	47 766,22	0,00	0,00	0,00	0,00	0,00	-6 315,12	0,00	41 451,10
Equipamento administrativo	14 647,33	1 020,00	-1 020,00	0,00	0,00	0,00	-6 393,12	0,00	8 264,21
Equipamentos biológicos	0,00	0,00	0,00	0,00	0,00	0,00	0,00	0,00	0,00
Outros	19 096,47	18 204,00	-18 204,00	0,00	0,00	0,00	-2 711,55	-2 785,89	13 599,03
<b>Ativos fixos tangíveis em curso</b>	<b>0,00</b>	<b>0,00</b>	<b>0,00</b>	<b>0,00</b>	<b>0,00</b>	<b>0,00</b>	<b>0,00</b>	<b>0,00</b>	<b>0,00</b>
<b>Total:</b>	<b>1 128 274,31</b>	<b>389 669,56</b>	<b>0,00</b>	<b>0,00</b>	<b>0,00</b>	<b>0,00</b>	<b>-117 755,69</b>	<b>-691 586,39</b>	<b>708 591,79</b>

O valor indicado na coluna “Diminuições” relativo a Outros ativos fixos tangíveis – Outros no montante de 2.785,89€ corresponde a depreciações do período e encontra-se incorretamente indicado no quadro (situação que não foi possível corrigir, por limitação do sistema informático).

**Q5.2A – Ativos Fixos Tangíveis – Adições**

RUBRICAS	Adições										
	Internas	Compra	Cessão	Transf. ou troca	Expropri.	Doação	Dação em pagamento	Locação fin.	Fusão, cisão, ...	Outras	Total
<b>Bens de domínio público, património histórico, artístico e cultural</b>											
Terrenos e recursos naturais	0,00	0,00	0,00	0,00	0,00	0,00	0,00	0,00	0,00	0,00	0,00
Edifícios e outras construções	0,00	0,00	0,00	0,00	0,00	0,00	0,00	0,00	0,00	0,00	0,00
Infraestruturas	0,00	0,00	0,00	0,00	0,00	0,00	0,00	0,00	0,00	0,00	0,00
Património histórico, artístico e cultural	0,00	0,00	0,00	0,00	0,00	0,00	0,00	0,00	0,00	0,00	0,00
Outros	0,00	0,00	0,00	0,00	0,00	0,00	0,00	0,00	0,00	0,00	0,00
<b>Bens de domínio público em curso</b>	<b>0,00</b>	<b>0,00</b>	<b>0,00</b>	<b>0,00</b>	<b>0,00</b>	<b>0,00</b>	<b>0,00</b>	<b>0,00</b>	<b>0,00</b>	<b>0,00</b>	<b>0,00</b>
<b>Ativos fixos em concessão</b>											
Terrenos e recursos naturais	0,00	0,00	0,00	0,00	0,00	0,00	0,00	0,00	0,00	0,00	0,00
Edifícios e outras construções	0,00	0,00	0,00	0,00	0,00	0,00	0,00	0,00	0,00	0,00	0,00
Infraestruturas	0,00	0,00	0,00	0,00	0,00	0,00	0,00	0,00	0,00	0,00	0,00
Património histórico, artístico e cultural	0,00	0,00	0,00	0,00	0,00	0,00	0,00	0,00	0,00	0,00	0,00
<b>Ativos fixos em concessão em curso</b>	<b>0,00</b>	<b>0,00</b>	<b>0,00</b>	<b>0,00</b>	<b>0,00</b>	<b>0,00</b>	<b>0,00</b>	<b>0,00</b>	<b>0,00</b>	<b>0,00</b>	<b>0,00</b>
<b>Outros ativos fixos tangíveis</b>											
Terrenos e recursos naturais	0,00	0,00	0,00	0,00	0,00	0,00	0,00	0,00	0,00	0,00	0,00
Edifícios e outras construções	0,00	0,00	0,00	0,00	0,00	0,00	0,00	0,00	0,00	0,00	0,00
Equipamento básico	0,00	32 778,21	0,00	0,00	0,00	0,00	0,00	0,00	0,00	588,35	33 365,56
Equipamento de transporte	0,00	0,00	0,00	0,00	0,00	0,00	0,00	0,00	0,00	0,00	0,00
Equipamento administrativo	0,00	1 020,00	0,00	0,00	0,00	0,00	0,00	0,00	0,00	0,00	1 020,00
Equipamentos biológicos	0,00	0,00	0,00	0,00	0,00	0,00	0,00	0,00	0,00	0,00	0,00
Outros	0,00	18 204,00	0,00	0,00	0,00	0,00	0,00	0,00	0,00	0,00	18 204,00
<b>Ativos fixos tangíveis em curso</b>	<b>0,00</b>	<b>0,00</b>	<b>0,00</b>	<b>0,00</b>	<b>0,00</b>	<b>0,00</b>	<b>0,00</b>	<b>0,00</b>	<b>0,00</b>	<b>0,00</b>	<b>0,00</b>
	0,00	52 003,21	0,00	0,00	0,00	0,00	0,00	0,00	0,00	588,35	52 589,56
	0,00	52 003,21	0,00	0,00	0,00	0,00	0,00	0,00	0,00	588,35	52 589,56
<b>total:</b>	<b>0,00</b>	<b>52 003,21</b>	<b>0,00</b>	<b>0,00</b>	<b>0,00</b>	<b>0,00</b>	<b>0,00</b>	<b>0,00</b>	<b>0,00</b>	<b>588,35</b>	<b>52 589,56</b>

**Q5.2B – Ativos Fixos Tangíveis – Diminuições**

Não houve diminuições no período.

## NOTA 6 – LOCAÇÕES

Ao nível das locações, quer na ótica do locador, quer na ótica do locatário, o Grupo tem apenas o contrato que se apresenta no quadro seguinte:

### Q6.2 – Locações operacionais – locatário

CONTRATOS	Valor do contrato	Pagamentos efetuados acumulados				Futuros pagamentos mínimos				Valor presente futuros pag. mín.
		Período		Acumulado		Até 1 ano	Entre 1 e 5 anos	Sup. a 5 anos	Total	
		Pag. mín.	Rendas C.	Pag. mín.	Rendas C.					
12 Aluguer Operacional de Viatura para o gabinete de Programas e Projetos Contratualizados	12 292,43	7 763,64	0,00	12 292,43	0,00	0,00	0,00	0,00	0,00	0,00
<b>Total:</b>	<b>12 292,43</b>	<b>7 763,64</b>	<b>0,00</b>	<b>12 292,43</b>	<b>0,00</b>	<b>0,00</b>	<b>0,00</b>	<b>0,00</b>	<b>0,00</b>	<b>0,00</b>

## NOTA 7 – CUSTO DE EMPRÉSTIMOS OBTIDOS

Não houve empréstimos contraídos pelo que não é apresentada esta nota, nem o documento “Mapa de Empréstimos”.

## NOTA 8 – PROPRIEDADES DE INVESTIMENTO

O Grupo não tem propriedades de investimento.

## NOTA 9 – IMPARIDADE DE ATIVOS

Não existem perdas por imparidade reconhecidas.

## NOTA 10 – INVENTÁRIOS

O Grupo não tem inventários.

## NOTA 11 – AGRICULTURA

O Grupo não tem ativos e produtos biológicos.

## NOTA 12 – CONTRATOS DE CONSTRUÇÃO

O Grupo não tem contratos de construção (na ótica do construtor).

## NOTA 13 – RENDIMENTO DE TRANSAÇÕES COM CONTRAPRESTAÇÃO

De seguida apresenta-se o detalhe destes rendimentos:

### Q13.1 – Rendimentos de transações com contraprestação


Tipo de rendimento		Rendimento do período reconhecido em	
		Resultados	Património líquido
704	Taxas, multas e outras penalidades		
7043	Taxas específicas das autarquias locais	103 350,60	0,00
78	Outros rendimentos		
7880	Outros rendimentos do Estado	2 306,89	0,00
7881	Correções relativas a períodos anteriores	27 016,25	0,00
	<b>Total:</b>	<b>132 673,74</b>	<b>0,00</b>

Os valores das taxas por receber no final do período era de 11.607,10€ (em 2019 era nulo).

## NOTA 14 – RENDIMENTO DE TRANSAÇÕES SEM CONTRAPRESTAÇÃO

As transações sem contraprestação subdividem-se principalmente em impostos e transferências. As transferências são influxos de benefícios económicos futuros ou potencial de serviço provenientes de transações sem contraprestação que não sejam impostos.


De seguida apresenta-se o detalhe destes rendimentos:


**Q14.1 – Rendimentos de transações sem contraprestação**

Tipo de rendimento	Rendimento do período reconhecido em		
	Resultados	Património líquido	
<b>75</b>	<b>Transferências e subsídios correntes obtidos</b>		
75111	Estado	2 401 281,85	0,00
75113	Administração Local	1 429 782,08	0,00
7514	Resto do Mundo	335 870,51	0,00
7883	Imputação de subsídios e transferências para investimentos	207 488,53	0,00
	<b>Total:</b>	<b>4 374 422,97</b>	<b>0,00</b>

No quadro seguinte são desdobradas as transferências e subsídios correntes obtidos:

<b>Transferências e Subsídios Correntes Obtidos</b>	
<b>Estado</b>	<b>2 401 281,85 €</b>
Brigada de Sapadores	237 600,00 €
Fardas Sapadores	12 000,00 €
Gabinete Técnico Florestal Intermunicipal	23 800,00 €
<b>Transferências e Subsídios Correntes Obtidos</b>	
Orçamento de Estado CIM	201 802,00 €
PART 2020	1 401 814,86 €
PART 2019	36 019,03 €
Fundo Transporte Avisos	4 875,00 €
PROTRANSP	377 502,00 €
BiblioTIC	6 492,51 €
Fundo Regular Autoridade Transporte	99 375,63 €
Outros	0,82 €
<b>Administração Local</b>	<b>1 429 782,08 €</b>
Quotizações	682 872,00 €
Coordenação de Segurança em Obra	45 563,12 €
PART 2020 - Municípios	138 667,00 €
Parecer Postos de Abastecimento de Combustíveis	1 248,00 €
Brigada de Sapadores	190 531,41 €
Fundo COVID	60 371,72 €
PPEC	858,91 €
PIICIE - Sucesso Escolar	25 414,42 €
Compensação COVID	228 043,81 €
Fundo COVID Testes	19 312,00 €
Protocolo Escola Segura	2 005,76 €
BiblioTIC	6 492,51 €
PART 2019 - Associações de Municípios	28 401,42 €
<b>Resto do Mundo</b>	<b>335 870,51 €</b>
<b>FEDER</b>	<b>140 705,81 €</b>
BINGO	7 485,90 €
Assistência Técnica	133 219,69 €
Outros	0,22 €
<b>FSE</b>	<b>195 164,70 €</b>



<b>Transferências e Subsídios Correntes Obtidos</b>	
PIICIE - Sucesso Escolar	155 301,99 €
Transformação Digital	18 785,00 €
Candidatura Formação	1 468,88 €
Candidatura Cartas Sociais e Saúde	14 706,62 €
Candidatura Cartas Educativas	4 902,21 €
<b>TOTAL</b>	<b>4 166 933,62 €</b>

A imputação a resultados de subsídios e transferências de capital para investimentos (207.488,53€) respeita aos valores dos financiamentos obtidos especializados em função das depreciações e amortizações dos bens cofinanciados, de acordo com as respetivas taxas de financiamento. Estes rendimentos, evidenciados na rubrica "Outros Rendimentos" da Demonstração Consolidada de Resultados por naturezas (a par de outras rubricas com carácter residual, nomeadamente, correções de estimativas de períodos anteriores), provêm de várias candidaturas, como, por exemplo, PIICIE, Transformação Digital da CIMLT, PDII, Rede de Vigilância de Apoio à Decisão para Incêndios, Desenvolvimento de Aplicação de Gestão e Monitorização do Risco de Cheias, entre outras.

Os valores das transferências e subsídios correntes obtidos e transferências de capital por receber no final do período (em 2019 eram de 89.132,74€ e 54.503,18€, respetivamente) constam do quadro seguinte, cujos Municípios devedores são indicados na Nota 18:

<b>Entidade</b>	<b>Transferências Correntes</b>	<b>Transferências de Capital</b>
Compensações Operadores de Transportes COVID-19	50 446,06 €	
Quotizações	37 284,00 €	
Brigada de Sapadores	36 889,84 €	
Fundo COVID-19	3 377,36 €	12 040,84 €
BiblioTIC	1 417,45 €	8 371,81 €
Coordenação de Segurança em Obra	469,00 €	
Parecer Postos de Abastecimento de Combustíveis	118,08 €	
<b>TOTAL</b>	<b>130 001,79 €</b>	<b>20 412,65 €</b>

#### **NOTA 15 – PROVISÕES, PASSIVOS CONTINGENTES E ATIVOS CONTINGENTES**

O Grupo não tem provisões constituídas.


#### **NOTA 16 – EFEITOS DE ALTERAÇÕES EM TAXAS DE CÂMBIO**

O Grupo não efetuou transações, nem detém ativos ou passivos em moeda estrangeira.

#### **NOTA 17 – ACONTECIMENTOS APÓS A DATA DE RELATO**

As demonstrações financeiras consolidadas foram autorizadas para emissão pelo Primeiro Secretário do Secretariado Intermunicipal na data indicada na proposta a submeter os documentos de prestação de contas consolidados ao órgão executivo.

Não existiram acontecimentos após a data de relato que deem ou não lugar a ajustamentos.



## NOTA 18 – INSTRUMENTOS FINANCEIROS

Nesta categoria incluem-se os seguintes ativos e passivos financeiros que o Grupo detinha à data de relato, os quais constam do respetivo Balanço: consolidado

- a) Devedores por transferências e subsídios não reembolsáveis – o montante respeita às contas a receber dos municípios seguintes:

Entidade	Transferências Correntes	Transferências de Capital	Total
Município de Alpiarça	59 177,60 €	16 961,64 €	76 139,24 €
Município de Coruche	64 312,11 €	3 451,01 €	67 763,12 €
Município da Golegã	6 394,00 €	0,00 €	6 394,00 €
Município de Rio Maior	118,08 €	0,00 €	118,08 €
<b>TOTAL</b>	<b>130 001,79 €</b>	<b>20 412,65 €</b>	<b>150 414,44 €</b>

- b) Clientes, contribuintes e utentes – o saldo de 11.607,10€ respeita às taxas de inspeção de elevadores por receber no final do período.
- c) Estado e outros entes públicos – esta conta apresenta os seguintes valores ativos e passivos:

Entidade	Ativo	Passivo
IVA a recuperar	506,18 €	
Retenção de IRS		7 322,00 €
Contribuições (parte do trabalhador e da entidade patronal) para sistemas de proteção social e subsistemas de saúde		17 982,24 €
<b>TOTAL</b>	<b>506,18 €</b>	<b>25 304,24 €</b>

- d) Caixa e depósitos – o desdobramento consta da Nota 1.

e) Participações financeiras – a única participação financeira, mensurada pelo método da equivalência patrimonial, é a constante do quadro seguinte:

**Q18.4 – Outros investimentos financeiros que não sejam participações de capital em entidades controladas, associadas ou acordos conjuntos (\*)**

Entidade participada	Sede da entidade	Dados da entidade			Fração do capital detido à data de relato			Quantia escriturada inicial	Quantia escriturada final
		Capital	Reservas	Resultados	Valor subscrito	Data da subscrição	%		
Participações de capital - ao custo	Av. Prof. Dr. Cavaco Silva, Edifício Ciência II, número 11, 3º B, Taguspark, 2740-120 Porto Salvo	3 236 678,67	52 440,60	-1 596 118,35	54 865,05	27/01/2000	1,77%	56 769,23	30 059,43
Participações de capital - ao justo valor								<b>56 769,23</b>	<b>30 059,43</b>
<b>Total</b>								<b>56 769,23</b>	<b>30 059,43</b>

(\*) Os dados da entidade respeitam ao período de 2020. A diminuição na quantia escriturada decorreu da aplicação do Método da Equivalência Patrimonial (MEP), pelos movimentos extra-contabilísticos indicados no ponto 2 do Relatório de Gestão Consolidado.




**NOTA 19 – BENEFÍCIOS DOS EMPREGADOS**

O Grupo teve a seguinte variação do número de trabalhadores:

Número de Trabalhadores			
31/12/2019	Variações		31/12/2020
	Entradas	Saídas	
55	1	6	50

Os gastos com o pessoal em 2020 foram os a seguir apresentados:

Conta	Designação	Valor
<b>630</b>	<b>Remunerações dos titulares de órgãos de soberania e membros de órgãos autárquicos</b>	<b>5 577,01 €</b>
<b>6301</b>	<b>Remunerações certas e permanentes</b>	<b>4 821,01 €</b>
63016	Gratificações e senhas de presença	4 821,01 €
<b>6302</b>	<b>Abonos variáveis ou eventuais</b>	<b>756,00 €</b>
63023	Ajudas de custo	756,00 €
<b>631</b>	<b>Remunerações dos órgãos sociais e de gestão</b>	<b>61 686,67 €</b>
<b>6311</b>	<b>Remunerações certas e permanentes</b>	<b>61 686,67 €</b>
63111	Remuneração base	41 337,70 €
63112	Subsídio de férias	3 454,25 €
63113	Subsídio de Natal	3 443,95 €
63114	Despesas de representação	12 401,37 €
63115	Subsídio de refeição	1 049,40 €
<b>632</b>	<b>Remunerações do pessoal</b>	<b>784 322,10 €</b>
<b>6321</b>	<b>Remunerações certas e permanentes</b>	<b>783 081,23 €</b>
<b>63211</b>	<b>Remuneração base</b>	<b>615 151,32 €</b>
632111	Pessoal em regime de nomeação definitiva e contrato de trabalho em funções públicas por tempo indeterminado	338 949,36 €
632114	Pessoal em regime de contrato individual de trabalho a termo resolutivo certo	224 463,78 €
632118	Pessoal em mobilidade especial	51 738,18 €
63212	Subsídio de férias	57 588,41 €
63213	Subsídio de Natal	52 963,17 €
63215	Subsídio de refeição	57 378,33 €
<b>6322</b>	<b>Abonos variáveis ou eventuais</b>	<b>1 240,87 €</b>
632203	Ajudas de custo	152,46 €
632204	Trabalho extraordinário	1 088,41 €
<b>634</b>	<b>Indemnizações</b>	<b>2 046,85 €</b>
<b>6342</b>	<b>Pessoal</b>	<b>2 046,85 €</b>
63421	Abonos devidos pela cessação da relação jurídica	2 046,85 €
<b>635</b>	<b>Encargos sobre remunerações</b>	<b>202 949,97 €</b>
<b>6351</b>	<b>Sistemas de proteção social</b>	<b>191 814,90 €</b>
63511	Caixa Geral de Aposentações	44 173,09 €



Conta	Designação	Valor
63512	Segurança Social - Regime Geral	147 641,81 €
6352	Subsistemas de saúde	11 135,07 €
<b>636</b>	<b>Acidentes no trabalho e doenças profissionais</b>	<b>15 385,68 €</b>
6363	Seguro de acidentes no trabalho	15 385,68 €
<b>638</b>	<b>Outros gastos com o pessoal</b>	<b>4 787,57 €</b>
6381	Vestuário e artigos pessoais	143,91 €
<b>6389</b>	<b>Outros</b>	<b>4 643,66 €</b>
<b>63891</b>	<b>Despesas de Saúde</b>	<b>4 497,41 €</b>
638911	Reembolsos ADSE	4 497,41 €
<b>63899</b>	<b>Outros</b>	<b>146,25 €</b>
638991	Quota ADSE	146,25 €
<b>TOTAL</b>		<b>1 076 755,85 €</b>

#### NOTA 20 - DIVULGAÇÕES DE PARTES RELACIONADAS

O Grupo não detém entidades controladas, nem ocorreram transações com partes relacionadas no período em análise.

#### NOTA 23 - OUTRAS DIVULGAÇÕES

##### 23.1 Outras contas a receber e a pagar

##### 23.1.1 Outras contas a receber

A conta apresenta o valor de rendimentos do período que serão recebidos em períodos futuros, dos quais se destacam as transferências no âmbito de candidaturas a fundos comunitários, e de outros projetos intermunicipais.

Conta	Designação	Valor
<b>27209901</b>	<b>Taxas - Inspeção de Elevadores</b>	<b>1 516,60 €</b>
<b>27219</b>	<b>Outros acréscimos de rendimentos</b>	<b>816 476,94 €</b>
2721901501	Assistência Técnica	42 067,73 €
2721901514	PPEC	30 033,34 €
2721901518	Plano Combate ao Insucesso Escolar	280 778,80 €
2721901522	PDII - Corrente	81 458,68 €
2721901524	Protocolo Escola Segura	3 474,44 €
2721901525	Candidaturas Cartas Temáticas	19 608,83 €
27219016	Coordenação de Segurança em Obra	45 563,12 €
27219018	Protocolo Estudo Empresa Distribuição Eletricidade	10 193,40 €
27219019	Brigada de Sapadores	218 853,96 €
27219020	PIICIE - SIC	18 611,67 €
27219021	Transformação Digital LT - SIC	45 317,73 €
27219023	Fundo COVID	19 312,00 €
27219025	BiblioTic Corrente	1 203,24 €
<b>TOTAL</b>		<b>817 993,54 €</b>

### 23.1.2 Outras contas a pagar

Esta conta inclui exclusivamente os acréscimos de gastos, ou seja, o valor de gastos do período que serão pagos em períodos futuros, assim desdobrados:

Conta	Designação	Valor
<b>27221</b>	<b>Remunerações a Liquidar</b>	<b>88 752,33</b>
272214	Encargos sobre remunerações	16 649,44
272216	Mês de férias e subsídio de férias	70 102,89
272219	Outros custos com o pessoal	2 000,00
<b>27229</b>	<b>Outros acréscimos de gastos</b>	<b>37 989,42</b>
<b>2722991</b>	<b>Fornecimentos e serviços externos</b>	<b>22 001,71</b>
27229911	Combustíveis	957,25
27229912	Comunicações	678,55
27229914	Trabalhos especializados	18 878,00
27229919	Outros	1 487,91
<b>2722992</b>	<b>Transferências</b>	<b>15 987,71</b>
<b>277</b>	<b>Cauções</b>	<b>150,36</b>
<b>278</b>	<b>Outros Credores</b>	<b>30,98</b>
	<b>TOTAL</b>	<b>126 923,09</b>

### 23.2 Diferimentos

#### 23.2.1 Diferimentos – Ativo corrente

A conta apresenta o valor dos pagamentos no período, cujo reconhecimento do gasto ocorrerá no(s) período(s) seguinte(s). O saldo encontra-se assim desdobrado:

Conta	Designação	Valor
<b>28191901</b>	<b>Seguros antecipados</b>	<b>10 669,25</b>
<b>28191903</b>	<b>Trabalhos especializados antecipados</b>	<b>46 757,49</b>
<b>2819199</b>	<b>Outros gastos diferidos</b>	<b>85 417,05</b>
2819199101	BibliOTIC	9 136,59
2819199902	PIICIE	14 691,06
2819199905	Candidatura Estratégia Contratualização	50 430,00
2819199906	Candidatura Formação	6 854,40
2819199999	Outros	4 305,00
	<b>TOTAL</b>	<b>142 843,79</b>

#### 23.2.2 Diferimentos – Passivo corrente

A conta apresenta o valor dos recebimentos no período, cujo reconhecimento do rendimento ocorrerá no(s) período(s) seguinte(s).

O saldo diz respeito a transferências e subsídios correntes obtidos com condições relacionados com o PART e outras compensações aos Operadores de Transportes (631.145,96€) e às transferências do Orçamento do Estado para a Autoridade de Transportes (119.617,91€).

### 23.3 Património Líquido

Os movimentos do período no Património Líquido, também evidenciados na Demonstração Consolidada de Alterações no Património Líquido, decorrem, essencialmente:


- da aplicação do resultado líquido do período de 2019 (para reforço de reservas legais e do património) de 76.025,95€;

- do ajustamento em ativos financeiros, decorrente da aplicação do método de equivalência patrimonial, relativa à entidade participada Município, SA, no montante de 1.541,49€;
- do reconhecimento de subsídios ao investimento e respetivas imputações a resultados: efeito líquido negativo de 49.866,66€;
- do apuramento do resultado líquido do período de 2020: 180.660,43€.

### 23.4 Fornecimentos e Serviços Externos

A conta evidencia os gastos incorridos no período com fornecimento de bens e serviços para as várias atividades e projetos da CIMLT, incluindo o próprio funcionamento, por natureza:

Conta	Designação	Valor
<b>621</b>	<b>Subcontratos e parcerias</b>	<b>23 395,05</b>
6211	Serviços de saúde	23 217,00
6213	Serviços de transporte	178,05
<b>622</b>	<b>Serviços especializados</b>	<b>454 651,55</b>
<b>6221</b>	<b>Trabalhos especializados</b>	<b>179 180,68</b>
62211	Estudos, pareceres e consultoria jurídica	91 266,00
62212	Projetos e serviços de informática	5 466,67
62214	Estudos de organização, económico-financeiros e de auditoria	20 915,55
62216	Organização de eventos	12 329,25
62217	Formação ao pessoal	1 700,00
62219	Outros trabalhos especializados	47 503,21
<b>6222</b>	<b>Publicidade, comunicação e imagem</b>	<b>19 089,92</b>
<b>6223</b>	<b>Vigilância e segurança</b>	<b>665,88</b>
<b>6224</b>	<b>Honorários</b>	<b>62 615,55</b>
<b>6226</b>	<b>Conservação e reparação</b>	<b>87 383,66</b>
62261	Conservação e reparação de ativos fixos	23 751,26
62262	Assistência técnica	63 585,17
62269	Outros gastos de Conservação e reparação	47,23
<b>6229</b>	<b>Outros serviços especializados</b>	<b>105 715,86</b>
<b>623</b>	<b>Materiais de consumo</b>	<b>110 630,73</b>
6231	Peças, ferramentas e utensílios de desgaste rápido	2 847,33
6233	Material de escritório	2 151,37
6235	Material de educação, cultura e recreio	16 318,59
6236	Artigos de higiene e limpeza, vestuário e artigos pessoais	45 731,36
6239	Outros materiais diversos de consumo	43 582,08
<b>624</b>	<b>Energia e fluidos</b>	<b>43 794,45</b>
<b>625</b>	<b>Deslocações, estadas e transportes</b>	<b>3 949,20</b>
<b>626</b>	<b>Serviços diversos</b>	<b>86 309,40</b>
6261	Rendas e alugueres	23 603,30
6262	Comunicação	10 980,02
6263	Seguros	19 167,92
6267	Limpeza, higiene e conforto	8 420,58
6269	Outros serviços	24 137,58
	<b>TOTAL</b>	<b>722 730,38</b>



### 23.5 Transferências e Subsídios Concedidos


As transferências e subsídios concedidos respeitam aos programas abaixo indicados:

Transferências e Subsídios Correntes Concedidos	
PART	1 604 902,31 €
PROTRANSP	260 025,71 €
Compensações Operadores de Transporte COVID-19	345 520,90 €
<b>TOTAL</b>	<b>2 210 448,92 €</b>

Al.  



# **DEMONSTRAÇÕES ORÇAMENTAIS CONSOLIDADAS**

## **2020**




## 1 – DEMONSTRAÇÃO CONSOLIDADAS DO DESEMPENHO ORÇAMENTAL

Rubrica	RECEBIMENTOS	2020
	<b>Saldo da gerência anterior</b>	<b>1 342 350,08</b>
	Operações Orçamentais [1]	1 328 306,60
	Devolução do Saldo Oper. Orçamentais	0,00
	Operações Tesouraria [A]	14 043,48
	Recebimento do saldo devolvido por terceiras entidades	0,00
	<b>Receita corrente</b>	<b>5 022 422,97</b>
R1	Receita Fiscal	0,00
R1.1	Impostos directos	0,00
R1.2	Impostos indirectos	0,00
R2	Contribuições para sistemas de protecção social e subsistemas de saúde	0,00
R3	Taxas, multas e outras penalidades	92 281,20
R4	Rendimentos de propriedades	0,00
R5	Transferências e subsídios correntes	4 927 834,88
R5.1	Transferências corrente	4 927 834,88
R5.1.1	Administrações Públicas	4 864 490,35
R5.1.1.1	Administração Central - Estado Português	3 535 236,12
R5.1.1.2	Administração Central - Outras entidades	0,00
R5.1.1.3	Segurança Social	0,00
R5.1.1.4	Administração Regional	0,00
R5.1.1.5	Administração Local	1 329 254,23
R5.1.2	Exterior - U.E.	0,00
R5.1.3	Outras	63 344,53
R5.2	Subsídios correntes	0,00
R6	Vendas de bens e serviços	0,00
R7	Outras receitas correntes	2 306,89
	<b>Receita de capital</b>	<b>451 695,58</b>
R8	Venda de bens de investimento	0,00
R9	Transferências e subsídios de capital	451 695,58
R9.1	Transferências de capital	451 695,58
R9.1.1	Administrações Públicas	451 695,58
R9.1.1.1	Administração Central - Estado Português	148 831,59
R9.1.1.2	Administração Central - Outras entidades	0,00



Rubrica	RECEBIMENTOS	2020
R9.1.1.3	Segurança Social	0,00
R9.1.1.4	Administração Regional	0,00
R9.1.1.5	Administração Local	302 863,99
R9.1.2	Exterior - U.E.	0,00
R9.1.3	Outras	0,00
R9.2	Subsídios de capital	0,00
R10	Outras receitas de capital	0,00
R11	Reposições não abatidas aos pagamentos	1 622,48
	<b>Receita efetiva [2]</b>	<b>5 475 741,03</b>
	<b>Receita não efetiva [3]</b>	0,00
R12	Receita com ativos financeiros	0,00
R13	Receita com passivos financeiros	0,00
	<b>Soma [4]=[1]+[2]+[3]</b>	<b>6 804 047,63</b>
	<b>Operações de Tesouraria [B]</b>	<b>638 563,38</b>

ul.  



Rubrica	PAGAMENTOS	2020
	<b>Despesa corrente</b>	<b>4 081 411,91</b>
D1	Despesa com o pessoal	1 092 838,61
D1.1	Remunerações Certas e Permanentes	831 848,82
D1.2	Abonos Variáveis ou Eventuais	8 263,98
D1.3	Segurança Social	224 725,81
D2	Aquisição de bens e serviços	777 910,71
D3	Juros e outros encargos	0,00
D4	Transferências e subsídios correntes	2 210 448,92
D4.1	Transferências corrente	2 210 448,92
D4.1.1	Administrações Públicas	0,00
D4.1.1.1	Administração Central - Estado Português	0,00
D4.1.1.2	Administração Central - Outras entidades	0,00
D4.1.1.3	Segurança Social	0,00
D4.1.1.4	Administração Regional	0,00
D4.1.1.5	Administração Local	0,00
D4.1.2	Entidades do setor não lucrativo	0,00
D4.1.3	Famílias	0,00
D4.1.4	Outras	2 210 448,92
D4.2	Subsídios correntes	0,00
D5	Outras despesas correntes	213,67
	<b>Despesas de capital</b>	<b>539 803,34</b>
D6	Aquisição de bens de capital	539 803,34
D7	Transferências e subsídios de capital	0,00
D7.1	Transferências de capital	0,00
D7.1.1	Administrações Públicas	0,00
D7.1.1.1	Administração Central - Estado Português	0,00
D7.1.1.2	Administração Central - Outras entidades	0,00
D7.1.1.3	Segurança Social	0,00
D7.1.1.4	Administração Regional	0,00
D7.1.1.5	Administração Local	0,00
D7.1.2	Entidades do setor não lucrativo	0,00
D7.1.3	Famílias	0,00
D7.1.4	Outras	0,00
D7.2	Subsídios de capital	0,00

Handwritten signatures and initials in red and blue ink.

Rubrica	PAGAMENTOS	2020
D8	Outras despesas de capital	0,00
	<b>Despesas efetiva [5]</b>	<b>4 621 215,25</b>
	<b>Despesas não efetiva [6]</b>	<b>0,00</b>
D9	Despesas com ativos financeiros	0,00
D10	Despesas com passivos financeiros	0,00
	<b>Soma [7]=[5]+[6]</b>	<b>4 621 215,25</b>
	<b>Operações de Tesouraria [C]</b>	<b>652 456,50</b>
	<b>Saldos para a gerência seguintes</b>	<b>2 182 982,74</b>
	Operações orçamentais [8]=[4]-[7]	2 182 832,38
	Operações de tesouraria [D]=[A]+[B]-[C]	150,36
	<b>Saldo Global [2]-[5]</b>	<b>854 525,78</b>
	Despesa primária	4 621 215,25
	Saldo corrente	941 011,06
	Saldo de capital	-88 107,76
	Saldo primário	854 525,78
	<b>Receita total [1]+[2]+[3]</b>	<b>6 804 047,63</b>
	<b>Despesa total [5]+[6]</b>	<b>4 621 215,25</b>

**2 - DEMONSTRAÇÃO CONSOLIDADA DE DIREITOS E OBRIGAÇÕES POR NATUREZA**

LIQUIDAÇÕES		OBRIGAÇÕES	
Rubrica	2020	Rubrica	2020
<b>Receita Corrente</b>	<b>5 308 506,65</b>	<b>Despesa Corrente</b>	<b>4 106 747,13</b>
R1 Receita Fiscal	0,00	D1 Despesas com o Pessoal	1 117 048,83
R2 Contribuições para Sistemas de proteção social e sub-sistemas de saúde	0,00	D1.1 Remunerações Certas e Permanentes	871 769,10
R3 Taxas, multas e outras penalidades	107 548,50	D1.2 Abonos Variáveis ou Eventuais	8 263,98
R4 Rendimentos de propriedade	0,00	D1.3 Segurança social	237 015,75
R5 Transferência e subsídios correntes	5 198 651,26	D2 Aquisição de bens e serviços	779 035,71
R5.1.1.1 Administração Central - Estado Português	3 726 545,79	D3 Juros e outros encargos	0,00
R5.1.1.2 Administração Central - Outras entidades	0,00	D4 Transferências e subsídios correntes	2 210 448,92
R5.1.1.5 Administração Local	1 408 760,94	D4.1.1.5 Administração Local	0,00
R5.1.2 Exterior - EU	0,00	D4.1.4 Outras	2 210 448,92
R5.1.3 Outras	63 344,53	D5 Outras despesas correntes	213,67
R6 Venda de bens e serviços	0,00		
R7 Outras receitas correntes	2 306,89		
<b>Receita de Capital</b>	<b>417 605,05</b>	<b>Despesa de Capital</b>	<b>539 803,34</b>
R8 Venda de bens de investimento	0,00	D6 Aquisição de bens de capital	539 803,34
R9 Transferência e subsídios de capital	417 605,05	D7 Transferência e subsídios de capital	0,00
R9.1.1.1 Administração Central - Estado Português	148 831,59	D8 Outras despesas de capital	0,00
R9.1.1.2 Administração Central - Outras entidades	0,00		
R9.1.1.5 Administração Local	268 773,46		
R9.1.2 Exterior - EU	0,00		
R9.1.3 Outras	0,00		
R10 Outras receitas de capital	0,00		
R11 Reposições não abatidas aos pagamentos	1 622,48		
<b>Receita efetiva (1)</b>	<b>5 727 734,18</b>	<b>Despesa efetiva (1)</b>	<b>4 646 550,47</b>
<b>Receita não efetiva (2)</b>	<b>0,00</b>	<b>Despesa não efetiva (2)</b>	<b>0,00</b>
R12 Receita com ativos financeiros	0,00	D9 Despesa com ativos financeiros	0,00
R13 Receita com passivos financeiros	0,00	D10 Despesa com passivos financeiros	0,00
<b>Receita Total (3)=(1)+(2)</b>	<b>5 727 734,18</b>	<b>Despesas Total (3)=(1)+(2)</b>	<b>4 646 550,47</b>



## OUTROS DOCUMENTOS



**Pão Alvo & Associado - SROC**

Sociedade de Revisores Oficiais de Contas

CMVM n.º 20161541 / OROC n.º 248

## **CERTIFICAÇÃO LEGAL DAS CONTAS**

### **RELATO SOBRE A AUDITORIA DAS DEMONSTRAÇÕES FINANCEIRAS CONSOLIDADAS**

#### **Opinião**

Auditámos as demonstrações financeiras consolidadas anexas da CIMLT – Comunidade Intermunicipal da Lezíria do Tejo (Grupo), que compreendem o balanço consolidado em 31 de dezembro de 2020 (que evidencia um total de 4.384.456 euros e um total de património líquido de 3.481.465 euros, incluindo um resultado líquido de 180.660 euros), a demonstração consolidada dos resultados por natureza, a demonstração consolidada das alterações no património líquido, a demonstração consolidada dos fluxos de caixa, relativos ao ano findo naquela data, e o anexo às demonstrações financeiras consolidadas que inclui um resumo das políticas contabilísticas significativas.

Em nossa opinião, as demonstrações financeiras consolidadas anexas apresentam de forma verdadeira e apropriada, em todos os aspetos materiais, a posição financeira consolidada da CIMLT – Comunidade Intermunicipal da Lezíria do Tejo (Grupo) em 31 de dezembro de 2020, o seu desempenho financeiro e os fluxos de caixa consolidados relativos ao ano findo naquela data de acordo com o Sistema de Normalização Contabilística para as Administrações Públicas (SNC-AP).

#### **Bases para a opinião**

A nossa auditoria foi efetuada de acordo com as Normas Internacionais de Auditoria (ISA) e demais normas e orientações técnicas e éticas da Ordem dos Revisores Oficiais de Contas. As nossas responsabilidades nos termos dessas normas estão descritas na secção “Responsabilidades do auditor pela auditoria das demonstrações financeiras” abaixo. Somos independentes das entidades que compõem o Grupo nos termos da lei e cumprimos os demais requisitos éticos nos termos do código de ética da Ordem dos Revisores Oficiais de Contas.

Estamos convictos de que a prova de auditoria que obtivemos é suficiente e apropriada para proporcionar uma base para a nossa opinião.

#### **Responsabilidades do órgão de gestão pelas demonstrações financeiras consolidadas**

O órgão de gestão é responsável pela:

- preparação de demonstrações financeiras consolidadas que apresentem de forma verdadeira e apropriada a posição financeira, o desempenho financeiro e os fluxos de caixa do Grupo de acordo com o SNC-AP;
- elaboração do relatório consolidado de gestão nos termos legais e regulamentares;
- criação e manutenção de um sistema de controlo interno apropriado para permitir a preparação de demonstrações financeiras consolidadas isentas de distorções materiais devido a fraude ou a erro;
- adoção de políticas e critérios contabilísticos adequados nas circunstâncias; e
- avaliação da capacidade do Grupo de se manter em continuidade, divulgando, quando aplicável, as matérias que possam suscitar dúvidas significativas sobre a continuidade das atividades.



## **Pão Alvo & Associado - SROC**

Sociedade de Revisores Oficiais de Contas

CMVM n.º 20161541 / OROC n.º 248

### **Responsabilidades do auditor pela auditoria das demonstrações financeiras consolidadas**

A nossa responsabilidade consiste em obter segurança razoável sobre se as demonstrações financeiras consolidadas como um todo estão isentas de distorções materiais devido a fraude ou a erro, e emitir um relatório onde conste a nossa opinião. Segurança razoável é um nível elevado de segurança mas não é uma garantia de que uma auditoria executada de acordo com as ISA detetará sempre uma distorção material quando exista. As distorções podem ter origem em fraude ou erro e são consideradas materiais se, isoladas ou conjuntamente, se possa razoavelmente esperar que influenciem decisões económicas dos utilizadores tomadas com base nessas demonstrações financeiras.

Como parte de uma auditoria de acordo com as ISA, fazemos julgamentos profissionais e mantemos ceticismo profissional durante a auditoria e também:

- identificamos e avaliamos os riscos de distorção material das demonstrações financeiras consolidadas, devido a fraude ou a erro, concebemos e executamos procedimentos de auditoria que respondam a esses riscos, e obtemos prova de auditoria que seja suficiente e apropriada para proporcionar uma base para a nossa opinião. O risco de não detetar uma distorção material devido a fraude é maior do que o risco de não detetar uma distorção material devido a erro, dado que a fraude pode envolver conluio, falsificação, omissões intencionais, falsas declarações ou sobreposição ao controlo interno;
- obtemos uma compreensão do controlo interno relevante para a auditoria com o objetivo de conceber procedimentos de auditoria que sejam apropriados nas circunstâncias, mas não para expressar uma opinião sobre a eficácia do controlo interno do Grupo;
- avaliamos a adequação das políticas contabilísticas usadas e a razoabilidade das estimativas contabilísticas e respetivas divulgações feitas pelo órgão de gestão;
- concluímos sobre a apropriação do uso, pelo órgão de gestão, do pressuposto da continuidade e, com base na prova de auditoria obtida, se existe qualquer incerteza material relacionada com acontecimentos ou condições que possam suscitar dúvidas significativas sobre a capacidade do Grupo para dar continuidade às suas atividades. Se concluímos que existe uma incerteza material, devemos chamar a atenção no nosso relatório para as divulgações relacionadas incluídas nas demonstrações financeiras consolidadas ou, caso essas divulgações não sejam adequadas, modificar a nossa opinião. As nossas conclusões são baseadas na prova de auditoria obtida até à data do nosso relatório. Porém, acontecimentos ou condições futuras podem levar a que o Grupo descontinue as suas atividades;
- avaliamos a apresentação, estrutura e conteúdo global das demonstrações financeiras consolidadas, incluindo as divulgações, e se essas demonstrações financeiras representam as transações e os acontecimentos subjacentes de forma a atingir uma apresentação apropriada;
- obtemos prova de auditoria suficiente e apropriada relativa à informação financeira das entidades ou atividades dentro do Grupo para expressar uma opinião sobre as demonstrações financeiras consolidadas. Somos responsáveis pela orientação, supervisão e desempenho da auditoria do Grupo e somos os responsáveis finais pela nossa opinião de auditoria;
- comunicamos com os encarregados da governação, entre outros assuntos, o âmbito e o calendário planeado da auditoria, e as conclusões significativas da auditoria incluindo qualquer deficiência significativa de controlo interno identificado durante a auditoria.



## **Pão Alvo & Associado - SROC**

Sociedade de Revisores Oficiais de Contas

CMVM n.º 20161541 / OROC n.º248

A nossa responsabilidade inclui ainda a verificação da concordância da informação constante do relatório consolidado de gestão com as demonstrações financeiras consolidadas.

### **RELATO SOBRE OUTROS REQUISITOS LEGAIS E REGULAMENTARES**

#### **Sobre as demonstrações orçamentais consolidadas**

Auditámos as demonstrações financeiras orçamentais consolidadas anexas do Grupo que compreendem a demonstração consolidada do desempenho orçamental, a demonstração consolidada da execução orçamental da receita (que evidencia um total de receita cobrada líquida de 6.115.876 euros – incluindo saldo de gerência) e a demonstração consolidada da execução orçamental da despesa (que evidencia um total de despesa paga líquida de reposições de 4.621.215 euros) relativas ao exercício findo em 31 de dezembro de 2020.

O Órgão de gestão é responsável pela preparação e aprovação das demonstrações consolidadas orçamentais no âmbito da prestação de contas da entidade. A nossa responsabilidade consiste em verificar que foram cumpridos os requisitos de contabilização e relato previstos na Norma de Contabilidade Pública (NCP) 26 do Sistema de Normalização Contabilística para as Administrações Públicas.

Em nossa opinião, as demonstrações consolidadas orçamentais anexas estão preparadas, em todos os aspetos materiais, de acordo com a NCP 26 do Sistema de Normalização Contabilística para as Administrações Públicas.

#### **Sobre o relatório consolidado de gestão**

Em nossa opinião, o relatório consolidado de gestão foi preparado de acordo com as leis e regulamentos aplicáveis em vigor e a informação nele constante é coerente com as demonstrações financeiras consolidadas auditadas e demonstrações consolidadas orçamentais, não tendo sido identificadas incorreções materiais.

Odivelas, \_\_ de maio de 2021

*Pão Alvo & Associado – Sociedade de Revisores Oficiais de Contas*

*Representada por:*

*Dr. José Pedro Araújo Ferreira Pão Alvo (ROC 1408)*