

Handwritten notes and signatures in blue and red ink, including a large red circle and various initials.

Índice

RELATÓRIO DE GESTÃO CONSOLIDADO	3
1 - INTRODUÇÃO	4
2 - ENTIDADES INCLUÍDAS NO PERÍMETRO DE CONSOLIDAÇÃO	5
3 – ANÁLISE DA ATIVIDADE CONSOLIDADA DO GRUPO	6
3.1 – DEMONSTRAÇÃO DE RESULTADOS CONSOLIDADOS, POR NATUREZA	6
3.2 – BALANÇO CONSOLIDADO	7
3.3 – FLUXOS DE CAIXA ORÇAMENTAIS CONSOLIDADOS	8
3.4 – INDICADORES	10
3.5 – PERSPETIVAS FUTURAS	10
3.6 – FACTOS RELEVANTES OCORRIDOS APÓS O ENCERRAMENTO DO EXERCÍCIO	10
DEMONSTRAÇÕES FINANCEIRAS CONSOLIDADAS	11
1 - BALANÇO CONSOLIDADO	12
2 - DEMONSTRAÇÃO DE RESULTADOS CONSOLIDADOS, POR NATUREZA	15
3 - MAPA DE FLUXOS DE CAIXA CONSOLIDADOS	16
4 - ANEXO ÀS DEMONSTRAÇÕES FINANCEIRAS CONSOLIDADAS	17
4.1 – INTRODUÇÃO	17
Nota 1. Informações relativas às entidades incluídas no perímetro de consolidação e a outras entidades participadas	17
Nota 2. Informações relativas à imagem verdadeira e apropriada	18
Nota 3. Informações relativas aos procedimentos de consolidação	18
Nota 4. Informações relativas ao endividamento de médio e longo prazos	19
Nota 5. Informações sobre saldos e fluxos financeiros	19
Nota 6. Informações relativas a compromissos	21
Nota 7. Informações relativas a políticas contabilísticas	21
Nota 8. Informações relativas a determinadas rubricas	22
Nota 9. Informações diversas	26
CERTIFICAÇÃO LEGAL DAS CONTAS CONSOLIDADAS	27

Handwritten signatures and initials in black, red, and blue ink.

RELATÓRIO DE GESTÃO CONSOLIDADO

2014

1 - INTRODUÇÃO

A Comunidade Intermunicipal da Lezíria do Tejo (adiante abreviada por CIMLT) apresenta os documentos de prestação de contas consolidadas relativamente ao exercício de 2014.

A obrigatoriedade de consolidar decorre do art.º 75.º da Lei n.º 73/2013, de 3 de setembro. Em 2014 é particularmente relevante o referido no n.º 6 desta Lei, que se transcreve: “Devem ainda ser consolidadas, na proporção da participação ou detenção, as empresas locais que, de acordo com o artigo 7.º da Lei n.º 50/2012, de 31 de agosto, integrem o setor empresarial local e os serviços intermunicipalizados, independentemente da percentagem de participação ou detenção do município, das entidades intermunicipais ou entidade associativa municipal.”

O artigo 7.º da Lei n.º 50/2012 acima referido, indica, no seu n.º 1, que: “As sociedades comerciais controladas conjuntamente por diversas pessoas coletivas de direito público integram-se no setor empresarial da entidade que, no conjunto das participações de natureza pública, seja titular da maior participação ou que exerça qualquer outro tipo de influência dominante.”

A CIMLT, apesar de não ter influência dominante nem significativa e não ser o titular da maior participação na entidade participada referida no ponto 2 - situação que ditaria que essa responsabilidade recairia sobre os acionistas/sócios maioritários -, apresenta as contas consolidadas.

Os princípios, procedimentos e métodos de consolidação utilizados na preparação destes documentos, bem como os modelos a adaptar para apresentação das demonstrações financeiras consolidadas constam da Portaria n.º 474/2010, de 15 de junho, que aprova a Orientação n.º 1/2010 “Orientação genérica relativa à consolidação de contas no âmbito do setor público administrativo”, das instruções emitidas pelo Subgrupo de Apoio Técnico na Aplicação do POCAL (SATAPOCAL) para a consolidação de contas pelos municípios referentes ao exercício de 2010 e seguintes (durante a vigência do regime transitório previsto na Portaria atrás referida) e subsidiariamente pelos normativos contabilísticos aplicáveis individualmente às entidades do Grupo – Plano Oficial de Contabilidade das Autarquias Locais e Sistema de Normalização Contabilística.

Relativamente aos métodos de consolidação, os normativos acima referidos preveem:

- ❖ método da simples agregação – aplica-se quando, na ausência de qualquer participação no capital das entidades consolidadas, se verifica um efetivo controlo administrativo por parte da entidade consolidante.
- ❖ método da consolidação integral – aplica-se nos casos em que existe uma participação social/estatutária numa entidade de natureza empresarial e se verifica a existência de influência dominante por parte da entidade consolidante.
- ❖ método da equivalência patrimonial (MEP) - aplica-se nos casos em que existe uma participação social/estatutária numa entidade de natureza empresarial e se verifica a existência de influência significativa por parte da entidade consolidante ou quando não se aplica um dos métodos anteriores.

Handwritten signatures and initials in blue and red ink at the top right of the page.

2 - ENTIDADES INCLUÍDAS NO PERÍMETRO DE CONSOLIDAÇÃO

O conjunto consolidável e o método de consolidação a adotar, definidos em função do controlo ou influência exercida pela CIMLT são os seguintes:

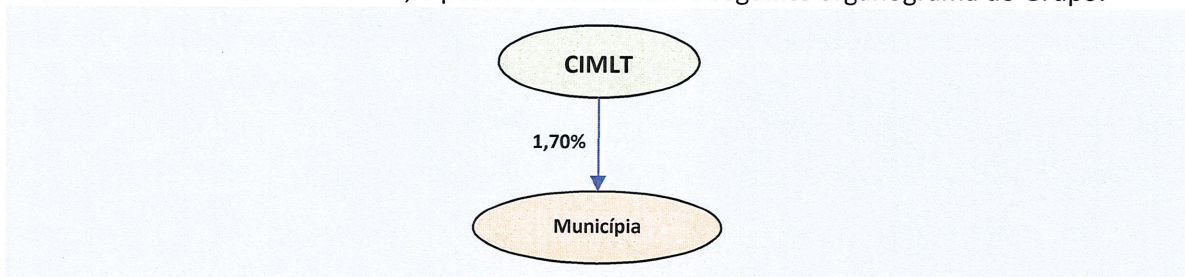
COMPOSIÇÃO DO CONJUNTO CONSOLIDÁVEL E MÉTODOS DE CONSOLIDAÇÃO A ADOTAR

Participação		% de Participação	% de Controlo	Entidade a Consolidar	Método de Consolidação
De	Em				
CIMLT	Municíпия	1,70	1,70	Sim	MEP

Em função da percentagem de controlo, as entidades incluídas no perímetro de consolidação foram a Comunidade Intermunicipal da Lezíria do Tejo (CIMLT) e Municíпия - Empresa de Cartografia e Sistemas de Informação, S.A. (Municíпия), apesar desta entidade ser entidade “meramente participada”, ou seja, na qual a entidade participante não exerce, nem controlo, nem influência significativa.

Por se tratar de entidade do setor empresarial local e face à participação detida pela CIMLT, a mesma foi considerada nas contas do Grupo através do método da equivalência patrimonial (MEP).

Com base nos elementos anteriores, é possível estabelecer o seguinte organograma do Grupo:



Em função do Grupo, para efeitos de consolidação de contas, foram efetuados os movimentos abaixo descritos diretamente sobre as contas individuais da entidade-mãe, por aplicação do MEP (em €):

2014	Municíпия
Relatório e Contas de 2014	
1. Total dos capitais próprios	3.317.510,82
2. Subsídios contabilizados em “Outras variações nos capitais próprios”	0,00
3. Capital social realizado	3.236.678,67
4. Resultado Líquido do Período	36.686,81
5. Situação Líquida Ajustada (1. – 2. – 3. – 4.)	44.145,34
6. Quota parte na Situação Líquida Ajustada (5. * % participação)	750,47
7. Quota parte no Resultado Líquido do Período (4. * % participação)	623,68
Contas movimentadas (*):	
411 – Partes de Capital	1.374,15
55 – Ajustamentos de Capital	-750,47
782 – Proveitos e Ganhos Financeiros - Ganhos em Ent. Participadas	-623,68

(*) A débito, com sinal + e a crédito com sinal -.

Handwritten signatures and initials in blue and red ink at the top right of the page.

3 – ANÁLISE DA ATIVIDADE CONSOLIDADA DO GRUPO

O presente ponto tem por objetivo proceder a uma avaliação dos resultados alcançados pelo Grupo ao longo do exercício de 2014, bem como da sua situação económica e financeira no final do exercício.

3.1 – DEMONSTRAÇÃO DE RESULTADOS CONSOLIDADOS, POR NATUREZA

Relativamente à componente económica, apresenta-se o quadro seguinte:

		(em €)	
		2014	%
PROVEITOS OPERACIONAIS			
1	Vendas e Prestações de Serviços	2.075,00	0,16
2	Impostos e Taxas	65.255,00	5,00
3	Transferências e Subsídios Obtidos	1.236.860,47	94,84
4	Outros Proveitos Operacionais (inc. 73 + 75 + 76)	0,00	0,00
TOTAL DOS PROVEITOS OPERACIONAIS.....		1.304.190,47	100,00
CUSTOS OPERACIONAIS			
5	CMVMC	0,00	0,00
6	FSE	670.038,91	38,43
7	Custos com o Pessoal	533.260,03	30,58
8	Transferências e Subsídios Correntes Concedidos	49.812,84	2,86
9	Amortizações do Exercício	490.491,27	28,13
10	Provisões do Exercício	0,00	0,00
11	Outros Custos Operacionais	0,96	0,00
TOTAL DOS CUSTOS OPERACIONAIS.....		1.743.604,01	100,00
RESULTADOS			
12	Resultados Operacionais	-439.413,54	-
13	Resultados Financeiros	36,50	-
14	Resultados Correntes (12 +/- 13)	-439.377,04	-
15	Resultados Extraordinários	374.701,74	-
16	Resultados Antes de Impostos (14 +/- 15)	-64.675,30	-
17	Resultado Consolidado Líquido do Exercício	-64.675,30	-

Em relação aos proveitos operacionais, constata-se que as “Transferências e Subsídios Obtidos” representam 94,84% dos proveitos operacionais do Grupo.

Os fornecimentos e serviços externos representam (38,43%) da estrutura de custos operacionais, seguindo-se os custos com o pessoal (30,58%) e as amortizações do exercício (28,13%).

No que respeita à formação e apuramento dos resultados, os resultados financeiros e extraordinários contribuíram positivamente para o resultado consolidado líquido do exercício que foi negativo em € 64.675,30.

Handwritten signatures and initials in blue and red ink, including a large red circle around a signature.

3.2 – BALANÇO CONSOLIDADO

No que diz respeito à componente financeira, apresenta-se o seguinte quadro:

		(em €)	
		2014	%
ATIVO			
1	Ativo Fixo (líquido de Amortizações e Provisões Acumuladas)	1.064.918,21	35,23
2	Ativo Circulante	1.957.531,82	64,77
2.1	Existências	0,00	0,00
2.2	Realizável	364.287,31	12,05
2.2.1	a Médio/Longo Prazo	0,00	0,00
2.2.2	a Curto Prazo	364.287,31	12,05
2.3	Disponível	840.354,35	27,80
2.4	Acréscimos e Diferimentos	752.890,16	24,91
TOTAL DO ATIVO.....		3.022.450,03	100,00
FUNDOS PRÓPRIOS			
3	Património	2.724.690,59	98,12
4	Ajustamento de partes de capital em Empresas	750,47	0,03
5	Reservas	116.160,00	4,18
6	Resultados Transitados	0,00	0,00
7	Resultado Consolidado Líquido do Exercício	-64.675,30	-2,33
TOTAL DOS FUNDOS PRÓPRIOS.....		2.776.925,76	100,00
PASSIVO			
8	Provisões	0,00	0,00
9	Exigível	31.093,95	12,66
9.1	a Médio/Longo Prazo	0,00	0,00
9.2	a Curto Prazo	31.093,95	12,66
10	Acréscimos e Diferimentos	214.430,32	87,34
TOTAL DO PASSIVO.....		245.524,27	100,00

O ativo líquido do Grupo atingiu o valor de € 3.022.450,03, repartidos em ativo circulante (64,77%) e ativo fixo (35,23%).

O passivo do Grupo totalizou € 245.524,27, sendo, na sua maioria, composto por acréscimos e diferimentos (87,34%), em particular, proveitos diferidos referentes a subsídios para investimentos. O exigível a curto prazo (12,66%) é composto, no essencial, por operações não orçamentais (descontos do pessoal a entregar ao Estado, entre outros).

Ao nível dos fundos próprios, fixaram-se em € 2.776.925,76.

Handwritten signatures and initials in blue and red ink, including 'Acj', 'W', and 'Jui'.

3.3 – FLUXOS DE CAIXA ORÇAMENTAIS CONSOLIDADOS

A síntese do mapa de fluxos de caixa orçamentais consolidados encontra-se apresentada na página seguinte. Nela podemos verificar que as receitas arrecadadas pelo Grupo totalizaram € 1.487.881,63, repartidas em receitas de naturezas corrente € 1.469.766,70 (98,78%) e capital/outras receitas € 18.114,93 (1,22%).

À semelhança do referido ao nível dos proveitos, os recebimentos do Grupo mais relevantes foram as transferências correntes e de capital (94,97%).

No tocante às despesas pagas, estas atingiram o valor de € 1.890.605,65, tendo as despesas correntes e de capital representado 87,32% e 12,68%, respetivamente.

Os agrupamentos mais representativos relativamente ao total dos pagamentos efetuados foram os das despesas com aquisição de bens e serviços (56,53%) e com o pessoal (28,13%).

O saldo orçamental, transitado, para a gerência seguinte, é de € 814.886,34.

SÍNTESE DOS FLUXOS DE CAIXA ORÇAMENTAIS CONSOLIDADOS

RECEITA	VALOR (€)	%	DESPESA	VALOR (€)	%
SALDO DA GERÊNCIA ANTERIOR	1.217.610,36		SALDO PARA A GERÊNCIA SEGUINTE	814.886,34	
RECEITAS ORÇAMENTAIS	1.487.881,63	100,00	DESPESAS ORÇAMENTAIS	1.890.605,65	100,00
RECEITAS CORRENTES			DESPESAS CORRENTES		
01 Impostos Diretos	0,00	0,00	01 Despesas com Pessoal	531.822,32	28,13
02 Impostos Indiretos	0,00	0,00	02 Aquisição de Bens e Serviços	1.068.717,74	56,53
04 Taxas, Multas e Outras Penalidades	66.254,50	4,45	03 Juros e Outros Encargos	0,00	0,00
05 Rendimentos de Propriedade	0,00	0,00	04 Transferências Correntes	49.812,84	2,63
06 Transferências Correntes	1.398.017,70	93,96	05 Subsídios	0,00	0,00
07 Venda de Bens e Serviços Correntes	2.306,25	0,16	06 Outras Despesas Correntes	579,14	0,03
08 Outras Receitas Correntes	3.188,25	0,21	DESPESAS DE CORRENTES	1.650.932,04	87,32
RECEITAS CORRENTES	1.469.766,70	98,78			
RECEITAS DE CAPITAL			DESPESAS DE CAPITAL		
09 Venda de Bens de Investimento	3.152,00	0,21	07 Aquisição de Bens de Capital	239.673,61	12,68
10 Transferências de Capital	14.962,93	1,01	08 Transferências de Capital	0,00	0,00
11 Ativos Financeiros	0,00	0,00	09 Ativos Financeiros	0,00	0,00
12 Passivos Financeiros	0,00	0,00	10 Passivos Financeiros	0,00	0,00
13 Outras Receitas de Capital	0,00	0,00	11 Outras Despesas de Capital	0,00	0,00
RECEITAS DE CAPITAL	18.114,93	1,22	DESPESAS DE CAPITAL	239.673,61	12,68
OUTRAS RECEITAS					
15 Reposições Não Abatidas nos Pagamentos	0,00	0,00			
OUTRAS RECEITAS	0,00	0,00			
TOTAL	2.705.491,99		TOTAL	2.705.491,99	

Carrey
Onlin
Ac
al.
8
8
8

Handwritten signatures and initials in blue and red ink.

3.4 – INDICADORES

No quadro seguinte são apresentados os principais indicadores económico-financeiros do Grupo:

PRINCIPAIS INDICADORES ECONÓMICO-FINANCEIROS DO GRUPO

INDICADOR		2014
1-	Liquidez Geral (%)	<u>Ativo Circulante</u>
		Exigível a Curto Prazo
		3.874,20%
2-	Liquidez Imediata (%)	<u>Disponível</u>
		Exigível a Curto Prazo
		2.702,63%
3-	Autonomia Financeira (%)	<u>Fundos Próprios</u>
		Ativo Total
		91,88%
4-	Endividamento (%)	<u>Exigível a C/M/L Prazo</u>
		Fundos Próprios e Passivo
		1,03%
5-	Cobertura do Passivo pelo Ativo (%)	<u>Ativo Total</u>
		Passivo Total
		1.231,02%
6-	Relação entre Património e Ativo Total (%)	<u>Património</u>
		Ativo Total
		90,15%
7-	Rentabilidade dos Fundos Próprios (%)	<u>RCLE</u>
		Fundos Próprios
		-2,33%
8-	Rentabilidade do Ativo Fixo (%)	<u>RCLE</u>
		Ativo Fixo
		-6,07%
9-	Rentabilidade Global (%)	<u>RCLE</u>
		Ativo Total
		-2,14%
10-	EBITDA (€)	Resultados Antes de Amortizações, Juros e Impostos
		€ 51.077,73

Os indicadores de liquidez evidenciam que o ativo circulante ou parte dele permitem assegurar integralmente os compromissos assumidos e exigíveis no curto prazo, em particular, resultado do exigível de curto prazo ser praticamente residual quando confrontado com as disponibilidades.

Os rácios de autonomia financeira e endividamento estão interligados e são bastante positivos, pelos fundos próprios representarem mais de metade do conjunto fundos próprios e passivo.

3.5 – PERSPETIVAS FUTURAS

O Grupo manter-se-á com a atividade que tem vindo a ser desenvolvida.

3.6 – FACTOS RELEVANTES OCORRIDOS APÓS O ENCERRAMENTO DO EXERCÍCIO

Não existem acontecimentos relevantes após o termo do exercício relativamente ao Grupo.

Handwritten signatures and initials in blue and red ink, including the name 'Cassio' and 'W. J. S.'.

DEMONSTRAÇÕES FINANCEIRAS CONSOLIDADAS

2014

Handwritten signatures and initials in blue and red ink at the top right of the page.

1 - BALANÇO CONSOLIDADO


(em €)

Código das Contas POCAL	ATIVO	Grupo		
		2014		
		AB	AP	AL
	Imobilizado			
	Bens de domínio público			
451	Terrenos e recursos naturais			
452	Edifícios			
453	Outras construções e infraestruturas			
455	Bens do património histórico, artístico e cultural			
459	Outros bens de domínio público			
445	Imobilizações em curso			
446	Adiantamentos por conta de bens de domínio público			
	Imobilizações incorpóreas			
431	Despesas de instalação			
432	Despesas de investigação e desenvolvimento	107.676,40	80.749,17	26.927,23
433	Propriedade industrial e outros direitos	90.861,02	32.304,09	58.556,93
443	Imobilizações em curso			
449	Adiantamentos por conta de imobilizações incorpóreas			
		198.537,42	113.053,26	85.484,16
	Imobilizações corpóreas			
421	Terrenos e recursos naturais			
422	Edifícios e outras construções	758.635,97	213.554,37	545.081,60
423	Equipamento básico	1.696.263,35	1.579.459,36	116.803,99
424	Equipamento de transporte	68.206,93	46.186,87	22.020,06
425	Ferramentas e utensílios	14.908,49	13.258,85	1.649,64
426	Equipamento administrativo	1.472.653,85	1.337.053,96	135.599,89
427	Taras e vasilhame			
429	Outras imobilizações corpóreas	214.260,88	213.213,40	1.047,48
442	Imobilizações em curso	100.992,19	0,00	100.992,19
448	Adiantamentos por conta de imobilizações corpóreas			
		4.325.921,66	3.402.726,81	923.194,85
	Investimentos financeiros			
411	Partes de capital	56.239,20	0,00	56.239,20
412	Obrigações e títulos de participação			
414	Investimentos em imóveis			
415	Outras aplicações financeiras			
441	Imobilizações em curso			
447	Adiantamentos por conta de investimentos financeiros			
		56.239,20	0,00	56.239,20
	Circulante			
	Existências			
36	Matérias-primas, subsidiárias e de consumo			
35	Produtos e trabalhos em curso			
34	Subprodutos, desperdícios, resíduos e refugos			
33	Produtos acabados e intermédios			
32	Mercadorias			
37	Adiantamentos por conta de compras			

Handwritten signatures and initials:
 Arseny, D. L. M., A. C. F., S. J. M., S. J. M.

(em €)

Código das Contas POCAL	ATIVO	Grupo		
		2014		
		AB	AP	AL
	Dívidas de terceiros - Médio e longo prazos			
	Dívidas de terceiros - Curto prazo			
28	Empréstimos concedidos			
211	Clientes, c/c	1.132,75	0,00	1.132,75
212	Contribuintes, c/c	540,10	0,00	540,10
213	Utentes, c/c			
218	Clientes, contribuintes e utentes de cobrança duvidosa			
251	Devedores pela execução do orçamento			
229	Adiantamentos a fornecedores			
2619	Adiantamentos a fornecedores de imobilizado			
24	Estado e outros entes públicos	1.048,78	0,00	1.048,78
264	Administração autárquica			
262+263+267 +268	Outros devedores	361.565,68	0,00	361.565,68
		364.287,31	0,00	364.287,31
	Títulos negociáveis			
151	Acções			
152	Obrigações e títulos de participação			
153	Títulos de dívida pública			
159	Outros títulos			
18	Outras aplicações de tesouraria			
	Depósitos em instituições financeiras e caixa			
12	Depósitos em instituições financeiras	840.354,35	0,00	840.354,35
11	Caixa			
		840.354,35	0,00	840.354,35
	Acréscimos e diferimentos			
271	Acréscimos de proveitos	556.475,34	0,00	556.475,34
272	Custos diferidos	196.414,82	0,00	196.414,82
		752.890,16	0,00	752.890,16
	Total das amortizações		3.515.780,07	
	Total das provisões			
	Total do ativo	6.538.230,10	3.515.780,07	3.022.450,03


 (em €)

Código das Contas POCAL	FUNDOS PRÓPRIOS E PASSIVO	Grupo
		2014
	Fundos próprios	
51	Património	2.724.690,59
55	Ajustamento de partes de capital em empresas	750,47
56	Reservas de reavaliação	
	Reservas	
571	Reservas legais	116.160,00
572	Reservas estatutárias	
573	Reservas contratuais	
574	Reservas livres	
575	Subsídios	
576	Doações	
577	Reservas decorrentes de transferência de ativos	
59	Resultados transitados	
88	Resultado líquido do exercício	-64 675,30
	Total dos fundos próprios	2.776.925,76
	Passivo	
292	Provisões para riscos e encargos	
	Dívidas a terceiros - Médio e longo prazos	
2312	Empréstimos de médio e longo prazos	
2612	Fornecedores de imobilizado, c/c	
268	Outros credores	
	Dívidas a terceiros - Curto prazo	
2312	Empréstimos de médio e longo prazos	
2311	Empréstimos de curto prazo	
269	Adiantamentos por conta de vendas	
221	Fornecedores, c/c	95,88
228+2618	Fornecedores - Faturas em receção e conferência	
252	Credores pela execução do orçamento	
219	Adiantamentos de clientes, contribuintes e utentes	
2611	Fornecedores de imobilizado, c/c	
24	Estado e outros entes públicos	19 516,44
264	Administração autárquica	
262+263+267+268	Outros credores	11.481,63
		31 093,95
	Acréscimos e diferimentos	
273	Acréscimos de custos	68.766,92
274	Proveitos diferidos	145.663,40
		214.430,32
	Total do passivo	245.524,27
	Total dos Fundos Próprios e Passivo	3.022.450,03

Handwritten signatures and initials in blue and red ink.

2 - DEMONSTRAÇÃO DE RESULTADOS CONSOLIDADOS, POR NATUREZA

(em €)


Código das Contas POCAL		Grupo	
		2014	
CUSTOS E PERDAS			
61	Custo das Mercadorias Vendidas e das Matérias Consumidas Mercadorias Matérias		
62	Fornecimentos e Serviços Externos		670.038,91
641+642 643 a 648	Custos com o Pessoal Remunerações Encargos Sociais	437.610,69 95.649,34	533.260,03
63	Transferências e Subsídios Correntes Concedidos e Prestações Sociais		49.812,84
66	Amortizações do Exercício		490.491,27
67	Provisões do Exercício		
65	Outros Custos e Perdas Operacionais		0,96
68	Custos e Perdas Financeiros (A).....		1.743.604,01 587,18
69	Custos e Perdas Extraordinários (C).....		1.744.191,19 4.253,86
88	Resultado Líquido do Exercício (E).....		1.748.445,05 -64.675,30
PROVEITOS E GANHOS			
7111 7112 a 7119 712+713	Vendas e Prestações de Serviços Venda de Mercadorias Vendas de Produtos Prestações de Serviços	2.075,00	2.075,00
72 (a)	Impostos e Taxas Variação da Produção		65.255,00
75	Trabalhos para a Própria Entidade		
73	Proveitos Suplementares		
74	Transferências e Subsídios Obtidos		1.236.860,47
76	Outros Proveitos e Ganhos Operacionais (B).....		1.304.190,47 623,68
78	Proveitos e Ganhos Financeiros		1.304.814,15 378.955,60
79	Proveitos e Ganhos Extraordinários		1.683.769,75
Resumo:			
	Resultados Operacionais: (B) - (A);		-439.413,54
	Resultados Financeiros: (D-B) - (C-A);		36,50
	Resultados Correntes: (D) - (C);		-439.377,04
	Resultado Líquido do Exercício: (F) - (E);		-64.675,30

Handwritten signatures and initials:
 - Top left: "Azevedo" (signature)
 - Top center: "M. L. M." (signature)
 - Top right: "A.C." (signature)
 - Middle right: "W. J." (signature)
 - Far right: "S." (signature)
 - Bottom right: "S." (signature)
 - A large red circle is drawn around the "W. J." signature.

3 - MAPA DE FLUXOS DE CAIXA CONSOLIDADOS

(em €)

RECEBIMENTOS	2014
SALDO DA GERÊNCIA ANTERIOR	1.227.579,28
EXECUÇÃO ORÇAMENTAL	1.217.610,36
OPERAÇÕES DE TESOUREARIA	9.968,92
RECEITAS ORÇAMENTAIS	1.487.881,63
01 IMPOSTOS DIRETOS	0,00
02 IMPOSTOS INDIRETOS	0,00
04 TAXAS, MULTAS E OUTRAS PENALIDADES	66.254,50
05 RENDIMENTOS DE PROPRIEDADE	0,00
06 TRANSFERÊNCIAS CORRENTES	1.398.017,70
07 VENDA DE BENS E SERVIÇOS CORRENTES	2.306,25
08 OUTRAS RECEITAS CORRENTES	3.188,25
09 VENDA DE BENS DE INVESTIMENTO	3.152,00
10 TRANSFERÊNCIAS DE CAPITAL	14.962,93
11 ATIVOS FINANCEIROS	0,00
12 PASSIVOS FINANCEIROS	0,00
13 OUTRAS RECEITAS DE CAPITAL	0,00
15 REPOSIÇÕES NÃO ABATIDAS NOS PAGAMENTOS	0,00
TOTAL DAS RECEITAS CORRENTES	1.469.766,70
TOTAL DAS RECEITAS DE CAPITAL	18.114,93
TOTAL DE OUTRAS RECEITAS	0,00
OPERAÇÕES DE TESOUREARIA	149.080,01
TOTAL	2.864.540,92
PAGAMENTOS	2014
DESPESAS ORÇAMENTAIS	1.890.605,65
01 DESPESAS COM PESSOAL	531.822,32
02 AQUISIÇÃO DE BENS E SERVIÇOS	1.068.717,74
03 JUROS E OUTRAS ENCARGOS	0,00
04 TRANSFERÊNCIAS CORRENTES	49.812,84
06 OUTRAS DESPESAS CORRENTES	579,14
07 AQUISIÇÃO DE BENS DE CAPITAL	239.673,61
08 TRANSFERÊNCIAS DE CAPITAL	0,00
09 ATIVOS FINANCEIROS	0,00
10 PASSIVOS FINANCEIROS	0,00
TOTAL DAS DESPESAS DE CORRENTES	1.650.932,04
TOTAL DAS DESPESAS DE CAPITAL	239.673,61
OPERAÇÕES DE TESOUREARIA	133.580,92
SALDO PARA A GERÊNCIA SEGUINTE	840.354,35
EXECUÇÃO ORÇAMENTAL	814.886,34
OPERAÇÕES DE TESOUREARIA	25.468,01
TOTAL	2.864.540,92



4 - ANEXO ÀS DEMONSTRAÇÕES FINANCEIRAS CONSOLIDADAS

4.1 – INTRODUÇÃO

O Plano Oficial de Contabilidade das Autarquias Locais (POCAL) é omissivo quanto às normas respeitantes à consolidação. Desta forma, optou-se por apresentar as contas consolidadas, de acordo com as orientações previstas na Portaria n.º 474/2010, de 15 de junho (que aprova a Orientação n.º 1/2010 - Orientação genérica relativa à consolidação de contas no âmbito do setor público administrativo) e as instruções emitidas pelo Subgrupo de Apoio Técnico na Aplicação do POCAL (SATAPOCAL) para a consolidação de contas pelos Municípios para o exercício de 2010 e seguintes (enquanto perdurar o regime transitório previsto no art.º 5.º da citada Portaria), as quais apresentam uma sugestão de um modelo de estrutura do Anexo, com as notas adicionais emitidas para o exercício de 2014, com abordagem das entidades intermunicipais.

Consequentemente, o modelo sugerido pelo SATAPOCAL foi adotado na elaboração do presente Anexo. Face à ausência, em ambos os normativos acima indicados, sobre a numeração das notas do modelo, indica-se que, as não apresentadas neste Anexo, ou não são aplicáveis ou o seu conteúdo é irrelevante para a análise das Demonstrações Financeiras.

Todos os valores são expressos em euros.

Nota 1. Informações relativas às entidades incluídas no perímetro de consolidação e a outras entidades participadas

a) Relativamente às entidades incluídas no perímetro de consolidação:

ENTIDADE	SEDE SOCIAL	PARTICIPAÇÃO		RELAÇÃO ENTRE ENTIDADES	MÉTODO DE CONSOLIDAÇÃO
		%	Valor (€)		
Comunidade Intermunicipal da Lezíria do Tejo	Quinta das Cegonhas, apartado 577, 2001-907 Santarém	-	-	Entidade-Mãe	-
Município - Empresa de Cartografia e Sistemas de Informação, S.A.	Taguspark, Edifício Ciência 11, n.º 11-3, Porto Salvo	1,70	54.865,05	Entidade Não Controlada	MEP

N.º MÉDIO DE TRABALHADORES AO SERVIÇO	
CARGO/CATEGORIA	CIMLT
Dirigente Intermédio	0
Técnico Superior	9
Assistente Técnico	3
Assistente Operacional	3
Informática	0
Outros	0
Total	15

b) Não foram excluídas entidades participadas do perímetro de consolidação.



Nota 2. Informações relativas à imagem verdadeira e apropriada

a) Na consolidação de contas foram seguidos os princípios contabilísticos e orçamentais aplicados pela CIMLT (Entidade-Mãe), nomeadamente, os previstos nos pontos 3.1 e 3.2 do POCAL, e ainda os princípios estabelecidos no ponto 2 da Orientação n.º 1/2010, nomeadamente, a relevância e materialidade, fiabilidade, neutralidade, plenitude e representação fidedigna.

Dado tratar-se das primeiras contas consolidadas, por aplicação do art.º 75.º da Lei n.º 73/2013, de 3 de setembro, não é apresentado o comparativo com o ano transato.

b) Não existiram situações relacionadas com o afastamento da aplicação das normas de consolidação, efetuadas para se obter a necessária imagem verdadeira e apropriada.

c) No decurso do exercício, não ocorreram alterações na composição do conjunto das entidades incluídas no perímetro de consolidação.

Nota 3. Informações relativas aos procedimentos de consolidação


a) Foram realizados movimentos extra-contabilísticos mencionados no ponto 1.2 do Relatório de Gestão Consolidado, para aplicação do Método de Equivalência Patrimonial (MEP).

b) As diferenças de consolidação correspondem às diferenças entre o valor das participações financeiras e a percentagem que representam dos capitais das entidades controladas, podendo decompor-se em diferenças de avaliação e em diferenças de aquisição, não tendo havido, na medida em que não existem entidades participadas controladas.

e) Não ocorreram, entre a data do balanço das entidades do Grupo e a data do balanço consolidado, acontecimentos importantes relacionados com o património, a posição financeira e os resultados das entidades incluídas no perímetro de consolidação, que não se encontrem já refletidas nas demonstrações financeiras consolidadas.

h) Ao nível do cálculo das amortizações do exercício, foi utilizado o método das quotas constantes, tendo a CIMLT utilizado as taxas previstas no classificador geral do CIBE (Cadastro e Inventário dos Bens do Estado), aprovado pela Portaria n.º 671/2000, de 17 de abril.

i) Na contabilização, pela CIMLT, da participação em entidade de natureza empresarial foi adotado o custo de aquisição, de acordo com o estabelecido no ponto 4.1.1 do POCAL, que se transcreve: *“O ativo imobilizado, incluindo os investimentos adicionais ou complementares, deve ser valorizado ao custo de aquisição ou ao custo de produção. (...)”* e adotado o MEP nas Contas Consolidadas.



Nota 4. Informações relativas ao endividamento de médio e longo prazos

a) Descrição do endividamento consolidado de médio e longo prazos, desagregado por rubrica patrimonial (em €):

CÓDIGO DAS CONTAS DO POCAL	DESIGNAÇÃO	DÍVIDAS A TERCEIROS DE MÉDIO E LONGO PRAZOS		ELIMINAÇÃO DE CRÉDITOS/DÍVIDAS RECÍPROCOS	GRUPO PÚBLICO CONSOLIDADO
		CIMLT	Total		2014
2312	Empréstimos médio/longo prazos	0,00	0,00		0,00
221	Fornecedores, c/c	0,00	0,00		0,00
2611	Fornecedores de imobilizado, c/c	0,00	0,00		0,00
268	Outros credores	0,00	0,00		0,00
<i>Total</i>		0,00	0,00		0,00

b) Montante (em €) total das dívidas a terceiros apresentadas no balanço consolidado que se vencem nos quatro anos seguintes à data do balanço, desagregado por entidade e por rubrica patrimonial:

CÓDIGO DAS CONTAS DO POCAL	DESIGNAÇÃO	DÍVIDAS A TERCEIROS QUE SE VENCEM NOS 4 ANOS SEGUINTE À DATA DO BALANÇO		ELIMINAÇÃO DE CRÉDITOS/DÍVIDAS RECÍPROCOS	GRUPO PÚBLICO CONSOLIDADO
		CIMLT	Total		2014
2312	Empréstimos médio e longo prazos	0,00	0,00		0,00
2311	Empréstimos de curto prazo	0,00	0,00		0,00
269	Adiantamentos por conta de vendas	0,00	0,00		0,00
221	Fornecedores, c/c	95,88	95,88		95,88
228+2618	Fornecedores – Fat. recep./conf.	0,00	0,00		0,00
252	Credores pela execução do orçamento	0,00	0,00		0,00
219	Adiant. clientes, contrib. e utentes	0,00	0,00		0,00
2611	Fornecedores de imobilizado, c/c	0,00	0,00		0,00
24	Estado e outros entes públicos	19.516,44	19.516,44		19.516,44
264	Administração autárquica	0,00	0,00		0,00
262+263+ +267+268	Outros credores	11.481,63	11.481,63		11.481,63
<i>Total</i>		31.093,95	31.093,95		31.093,95

Nota 5. Informações sobre saldos e fluxos financeiros

Descrição dos saldos e dos fluxos financeiros (em €), em 2014, desagregada por tipo:

TIPO DE FLUXOS	CIMLT / MUNICÍPIA										OBS.	
	OBRIGAÇÕES / PAGAMENTOS					DIREITOS / RECEBIMENTOS						
	SALDO INICIAL	OBRIGAÇÕES CONSTITUÍDAS NO EXERCÍCIO	ANULAÇÕES NO EXERCÍCIO	PAGAMENTOS DO EXERCÍCIO	SALDO FINAL	SALDO INICIAL	DIREITOS CONSTITUÍDOS NO EXERCÍCIO	ANULAÇÕES DO EXERCÍCIO	RECEBIMENTOS DO EXERCÍCIO	SALDO FINAL		
Transferências												
Subsídios												
Empréstimos												
Relações comerciais		33.735,82		33.735,82								
Participações do capital em numerário												
Participações do capital em espécie		20.965,43		20.965,43								
Outros		54.701,25	0,00	54.701,25	0,00	0,00	0,00	0,00	0,00	0,00	0,00	
Total	0,00	54.701,25	0,00	54.701,25	0,00	0,00	0,00	0,00	0,00	0,00	0,00	

TIPO DE FLUXOS	MUNICÍPIA / CIMLT										OBS.	
	OBRIGAÇÕES / PAGAMENTOS					DIREITOS / RECEBIMENTOS						
	SALDO INICIAL	OBRIGAÇÕES CONSTITUÍDAS NO EXERCÍCIO	ANULAÇÕES NO EXERCÍCIO	PAGAMENTOS DO EXERCÍCIO	SALDO FINAL	SALDO INICIAL	DIREITOS CONSTITUÍDOS NO EXERCÍCIO	ANULAÇÕES DO EXERCÍCIO	RECEBIMENTOS DO EXERCÍCIO	SALDO FINAL		
Transferências												
Subsídios												
Empréstimos												
Relações comerciais												
Participações do capital em numerário												
Participações do capital em espécie												
Outros												
Total	0,00	0,00	0,00	0,00	0,00	0,00	33.735,82	0,00	33.735,82	0,00	20.965,43	0,00

Handwritten notes and signatures:
- "Azer" and "Antônio" written in blue ink.
- "107" written in blue ink.
- "cel" written in red ink.
- A large red circle around the word "cel".
- Several other handwritten marks and signatures in blue and black ink.

Nota 6. Informações relativas a compromissos

a) A CIMLT incorpora, no seu balanço consolidado, todos os compromissos financeiros.

Nota 7. Informações relativas a políticas contabilísticas

a) Os critérios de valorimetria aplicados às várias rubricas das demonstrações financeiras consolidadas tiveram por base o ponto 4 do POCAL, destacando-se:

Imobilizado

Os bens do ativo imobilizado encontram-se registrados ao custo de aquisição, correspondendo este à soma do respetivo preço de compra com os gastos suportados direta e indiretamente para o colocar no seu estado atual.

No caso da avaliação do património da CIMLT, para efeitos de balanço inicial, a reconciliação, a avaliação e a amortização dos bens foi efetuada pelos métodos previstos no POCAL, em que, nos casos de impossibilidade de apuramento do custo histórico, foi utilizado o valor patrimonial tributário e o valor de mercado.

No cálculo das amortizações do exercício foi utilizado o método das quotas constantes, tendo a CIMLT utilizado as taxas previstas no classificador geral do CIBE (Cadastro e Inventário dos Bens do Estado), aprovado pela Portaria n.º 671/2000, de 17 de abril. Ao nível do direito de superfície relativo aos terrenos destinados à instalação do edifício sede da CIMLT e do próprio edifício foram consideradas taxas de amortização calculadas em função do período da cedência do referido direito de superfície.

As participações financeiras estão registradas ao custo de aquisição nas contas individuais da CIMLT e pelo MEP nas contas consolidadas.

Existências

Não existem.

Dívidas de e a terceiros

As dívidas de e a terceiros são expressas pelas importâncias constantes dos documentos que as titulam.

No caso específico das dívidas associadas à atividade da CIMLT, consideram--se de cobrança duvidosa as dívidas de terceiros que estejam em mora há mais de seis meses e cujo risco de incobrabilidade seja devidamente justificado, sendo o seu montante anual acumulado, determinado de acordo com as seguintes percentagens:

- 50% - para dívidas em mora há mais de 6 meses e até 12 meses;
- 100% - para dívidas em mora há mais de 12 meses.

As dívidas a terceiros são classificadas em médio/longo prazo nos casos em que o Grupo possua um direito incondicional de diferimento da liquidação do passivo por, pelo menos, 12 meses após a data do balanço. Caso contrário, as dívidas são classificadas em curto prazo.

Especialização de exercícios

As entidades incluídas na consolidação, registam os seus custos e proveitos de acordo com o princípio da especialização de exercícios, pelo qual as receitas e despesas são reconhecidas à medida que são geradas, independentemente do momento em que são recebidas ou pagas. As diferenças entre os montantes

MF

Abey
C. W. - u

cl.
S
L

recebidos e pagos e as correspondentes receitas e despesas geradas são registadas na rubrica “Acréscimos e Diferimentos”.

Disponibilidades

As disponibilidades de caixa e depósitos em instituições financeiras são expressas pelos montantes dos meios de pagamento e dos saldos de todas as contas de depósito, respetivamente.

Nota 8. Informações relativas a determinadas rubricas

a) Na conta 43.2 “Despesas de Investigação e Desenvolvimento”, os valores evidenciados referem-se a Altimetria e Hidrografia à Escala 1:10.000 para a Lezíria do Tejo.

b) Movimentos ocorridos nas rubricas do ativo imobilizado constantes do balanço consolidado e nas respetivas amortizações, ajustamentos e provisões

ATIVO BRUTO

(em €)

RUBRICAS	SALDO INICIAL	AUMENTOS	ALIENAÇÕES	TRANS./ABAT. REGULARIZ.	SALDO FINAL
De bens de domínio público: Terrenos e recursos naturais Edifícios Outras construções e infraestruturas Bens do patrim. histórico, artístico e cultural Outros bens de domínio público Imobilizações em curso Adiantamentos por conta bens dom. público					
De imobilizações incorpóreas: Despesas de instalação Despesas de investig. e desenvolvimento Propriedade industrial e outros direitos Imobilizações em curso Adiantamentos por conta imob. incorpóreas Diferenças de consolidação					
	107.676,40				107.676,40
	90.861,02				90.861,02
	0,00	106.524,35		-106.524,35	0,00
	198.537,42	106.524,35		-106.524,35	198.537,42
De imobilizações corpóreas: Terrenos e recursos naturais Edifícios e outras construções Equipamento básico Equipamento de transporte Ferramentas e utensílios Equipamento administrativo Taras e vasilhame Outras imobilizações corpóreas Imobilizações em curso Adiantamentos por conta imob. corpóreas					
	686.881,98	0,00		71.753,99	758.635,97
	1.732.547,70	12.278,39		-48.562,74	1.696.263,35
	52.330,42	16.000,02		-123,51	68.206,93
	14.170,49	738,00			14.908,49
	1.470.088,12	3.140,66		-574,93	1.472.653,85
	0,00	0,00			
	3.857,82	59.821,74		150.581,32	214.260,88
	0,00	251.573,51		-150.581,32	100.992,19
	3.959.876,53	343.552,32		22.492,81	4.325.921,66
De investimentos financeiros: Partes de capital Obrigações e títulos de participação Investimentos em imóveis: Terrenos e recursos naturais Edifícios e outras construções Outras aplicações financeiras: Depósitos em instituições financeiras Títulos da dívida pública Outros títulos Imobilizações em curso Adiant. por conta de investim. financeiros					
	54.865,05			1.374,15	56.239,20
	54.865,05			1.374,15	56.239,20



AMORTIZAÇÕES, AJUSTAMENTOS E PROVISÕES

(em €)

RUBRICAS	SALDO INICIAL	REFORÇO	REGULARIZ.	SALDO FINAL
De imobilizações corpóreas:				
Terrenos e recursos naturais				
Edifícios e outras construções	196.424,22	17.130,15	0,00	213.554,37
Equipamento básico	1.594.282,67	44.548,43	-59.371,74	1.579.459,36
Equipamento de transporte	40.593,21	5.704,48	-110,82	46.186,87
Ferramentas e utensílios	12.896,87	361,98	0,00	13.258,85
Equipamento administrativo	1.187.152,68	174.437,57	-24.536,29	1.337.053,96
Outras imobilizações corpóreas	2.810,34	210.403,06	0,00	213.213,40
	3.034.159,99	452.585,67	-84.018,85	3.402.726,81
De imobilizações incorpóreas:				
Despesas de investig. e desenv.	44.860,65	35.888,52	0,00	80.749,17
Propriedade industrial e out. direitos	30.287,01	2.017,08	0,00	32.304,09
	75.147,66	37.905,60	0,00	113.053,26
De bens de domínio público:				
De investimentos financeiros:				
Partes de capital				

e) Não existem provisões para depreciação de existências do Grupo.

h) Não figuram, no balanço consolidado, dívidas a terceiros cobertas por garantias reais prestadas pelas entidades incluídas no perímetro de consolidação.

j) Repartição do valor líquido consolidado das vendas e das prestações de serviços, por categorias de atividades:

DESIGNAÇÃO	2014
Prestações de serviços – Inspeção de Elevadores	€ 2.075,00

m) Remunerações líquidas atribuídas aos órgãos executivos:

ENTIDADE	2014
CIMLT	€ 30.772,28

n) Não consta qualquer valor na rubrica «Reservas de reavaliação».

ky

Alber
Alber

el.
em

q) Demonstração consolidada dos resultados financeiros:

(em €)

CÓDIGO DAS CONTAS DO POCAL	CUSTOS E PERDAS	EXERCÍCIO	CÓDIGO DAS CONTAS DO POCAL	PROVEITOS E GANHOS	EXERCÍCIO
		2014			2014
681	Juros suportados		781	Juros obtidos	
682	Perdas em entidades participadas		782	Ganhos em entidades participadas	623,68
683	Amortizações investimentos em imóveis		783	Rendimentos de imóveis	
684	Provisões para aplicações financeiras		784	Rendimentos de participação de capital	
685	Diferenças de câmbio desfavoráveis		785	Diferenças de câmbio favoráveis	
687	Perdas na alienação de aplicações de tesouraria		786	Descontos de pronto pagamento obtidos	
688	Outros custos e perdas financeiros	587,18	787	Ganhos na alienação de aplicações de tesouraria	
	Resultados financeiros	36,50	788	Outros proveitos e ganhos financeiros	
		623,68			623,68

r) Demonstração consolidada dos resultados extraordinários:

(em €)

CÓDIGO DAS CONTAS DO POCAL	CUSTOS E PERDAS	EXERCÍCIO	CÓDIGO DAS CONTAS DO POCAL	PROVEITOS E GANHOS	EXERCÍCIO
		2014			2014
691	Transferências de capital concedidas		791	Restituição de impostos	
692	Dívidas incobráveis		792	Recuperação de dívidas	
693	Perdas em existências		793	Ganhos em existências	
694	Perdas em imobilizações	12,69	794	Ganhos em imobilizações	3.152,00
695	Multas e penalidades		795	Benefícios de penalidades contratuais	
696	Aumentos de amortizações e de provisões		796	Reduções de amortizações e de provisões	
697	Correções relativas a exercícios anteriores	4.221,17	797	Correções relativas a exercícios anteriores	
698	Outros custos e perdas extraordinárias	20,00	798	Outros proveitos e ganhos extraordinários	375.803,60
	Resultados extraordinários	374.701,74			
		378.955,60			378.955,60

[Handwritten signatures and marks in black and red ink]

CERTIFICAÇÃO LEGAL DAS CONTAS CONSOLIDADAS



CERTIFICAÇÃO LEGAL DAS CONTAS

RELATO SOBRE A AUDITORIA DAS DEMONSTRAÇÕES FINANCEIRAS CONSOLIDADAS

Opinião

Auditámos as demonstrações financeiras consolidadas anexas da **CIMLT – Comunidade Intermunicipal da Lezíria do Tejo (Grupo)**, que compreendem o balanço consolidado em 31 de dezembro de 2014 (que evidencia um total de 3.022.450 euros e um total de fundos próprios de 2.776.926 euros, incluindo um resultado líquido negativo de 64.675 euros), a demonstração consolidada dos resultados por naturezas e o mapa de fluxos de caixa consolidado de operações orçamentais relativos ao ano findo naquela data, e o anexo às demonstrações financeiras consolidadas que incluem um resumo das políticas contabilísticas significativas.

Em nossa opinião, as demonstrações financeiras consolidadas anexas apresentam de forma verdadeira e apropriada, em todos os aspetos materiais, a posição financeira consolidada da **CIMLT – Comunidade Intermunicipal da Lezíria do Tejo (Grupo)**, em 31 de dezembro de 2014, e o seu desempenho financeiro e fluxos de caixa consolidados relativos ao período findo naquela data de acordo com o POCAL.

Bases para a opinião

A nossa auditoria foi efetuada de acordo com as Normas Internacionais de Auditoria (ISA) e demais normas e orientações técnicas e éticas da Ordem dos Revisores Oficiais de Contas. As nossas responsabilidades nos termos dessas normas estão descritas na secção “Responsabilidades do auditor pela auditoria das demonstrações financeiras” abaixo. Somos independentes da Entidade nos termos da lei e cumprimos os demais requisitos éticos nos termos do código de ética da Ordem dos Revisores Oficiais de Contas.

Estamos convictos que a prova de auditoria que obtivemos é suficiente e apropriada para proporcionar uma base para a nossa opinião.

Ênfases

- i. Foi interposta, no final de 2007, uma ação administrativa especial contra a então CULT - Comunidade Urbana da Lezíria do Tejo (atual CIMLT), por um agrupamento de empresas, no valor de 103.452.976 euros, na sequência de uma deliberação de anulação de um concurso público internacional para seleção de parceiro privado para participar na constituição de uma empresa intermunicipal de capitais maioritariamente públicos para a gestão e exploração de sistemas para abastecimento de águas para consumo público e saneamento dos Municípios da Lezíria do Tejo. As demonstrações financeiras consolidadas não refletem qualquer provisão para cobertura de eventuais riscos que poderão advir deste processo judicial, visto que o desfecho e os impactos que poderão resultar do mesmo ainda não são previsíveis.



Pão Alvo & Associado - SROC

Sociedade de Revisores Oficiais de Contas

CMVM n.º 20161541 / OROC n.º 248

- ii. O exercício de 2014 foi o primeiro ano de preparação e apresentação de contas consolidadas, não tendo sido apresentada informação financeira consolidada comparativa, de acordo com as instruções emitidas pelo SATAPOCAL – Subgrupo de Apoio Técnico na Aplicação do POCAL.

A nossa opinião não é modificada em relação a estas matérias.

Responsabilidades do órgão de gestão pelas demonstrações financeiras

O órgão de gestão é responsável pela:

- preparação de demonstrações financeiras consolidadas que apresentem de forma verdadeira e apropriada a posição financeira, o desempenho financeiro e os fluxos de caixa do Grupo de acordo com o POCAL;
- elaboração do relatório de gestão consolidado nos termos legais e regulamentares;
- criação e manutenção de um sistema de controlo interno apropriado para permitir a preparação de demonstrações financeiras consolidadas isentas de distorção material devido a fraude ou erro;
- adoção de políticas e critérios contabilísticos adequados nas circunstâncias; e
- avaliação da capacidade do Grupo de se manter em continuidade, divulgando, quando aplicável, as matérias que possam suscitar dúvidas significativas sobre a continuidade das atividades.

Responsabilidades do auditor pela auditoria das demonstrações financeiras

A nossa responsabilidade consiste em obter segurança razoável sobre se as demonstrações financeiras consolidadas como um todo estão isentas de distorções materiais devido a fraude ou erro, e emitir um relatório onde conste a nossa opinião. Segurança razoável é um nível elevado de segurança mas não é uma garantia de que uma auditoria executada de acordo com as ISA detetará sempre uma distorção material quando exista. As distorções podem ter origem em fraude ou erro e são consideradas materiais se, isoladas ou conjuntamente, se possa razoavelmente esperar que influenciem decisões económicas dos utilizadores tomadas com base nessas demonstrações financeiras.

Como parte de uma auditoria de acordo com as ISA, fazemos julgamentos profissionais e mantemos ceticismo profissional durante a auditoria e também:

- identificamos e avaliamos os riscos de distorção material das demonstrações financeiras consolidadas, devido a fraude ou a erro, concebemos e executamos procedimentos de auditoria que respondam a esses riscos, e obtemos prova de auditoria que seja suficiente e apropriada para proporcionar uma base para a nossa opinião. O risco de não detetar uma distorção material devido a fraude é maior do que o risco de não detetar uma distorção material devido a erro, dado que a fraude pode envolver conluio, falsificação, omissões intencionais, falsas declarações ou sobreposição ao controlo interno;
- obtemos uma compreensão do controlo interno relevante para a auditoria com o objetivo de conceber procedimentos de auditoria que sejam apropriados nas circunstâncias, mas não para expressar uma opinião sobre a eficácia do controlo interno do Grupo;



Pão Alvo & Associado - SROC

Sociedade de Revisores Oficiais de Contas

CMVM n° 20161541 / OROC n°248

- avaliamos a adequação das políticas contabilísticas usadas e a razoabilidade das estimativas contabilísticas e respetivas divulgações feitas pelo órgão de gestão;
- concluímos sobre a apropriação do uso, pelo órgão de gestão, do pressuposto da continuidade e, com base na prova de auditoria obtida, se existe qualquer incerteza material relacionada com acontecimentos ou condições que possam suscitar dúvidas significativas sobre a capacidade do Grupo para dar continuidade às suas atividades. Se concluirmos que existe uma incerteza material, devemos chamar a atenção no nosso relatório para as divulgações relacionadas incluídas nas demonstrações financeiras consolidadas ou, caso essas divulgações não sejam adequadas, modificar a nossa opinião. As nossas conclusões são baseadas na prova de auditoria obtida até à data do nosso relatório. Porém, acontecimentos ou condições futuras podem levar a que o Grupo descontinue as suas atividades;
- avaliamos a apresentação, estrutura e conteúdo global das demonstrações financeiras consolidadas, incluindo as divulgações, e se essas demonstrações financeiras representam as transações e acontecimentos subjacentes de forma a atingir uma apresentação apropriada;
- comunicamos com os encarregados da governação, entre outros assuntos, o âmbito e o calendário planeado da auditoria, e as conclusões significativas da auditoria incluindo qualquer deficiência significativa de controlo interno identificado durante a auditoria.

A nossa responsabilidade inclui ainda a verificação da concordância da informação constante do relatório de gestão com as demonstrações financeiras consolidadas.

RELATO SOBRE OUTROS REQUISITOS LEGAIS E REGULAMENTARES

Sobre o relatório de gestão

Em nossa opinião, o relatório de gestão consolidado foi preparado de acordo com as leis e regulamentos aplicáveis em vigor e a informação nele constante é coerente com as demonstrações financeiras auditadas, não tendo sido identificadas incorreções materiais.

Odivelas, 22 de setembro de 2017

Pão Alvo & Associado – Sociedade de Revisores Oficiais de Contas

Representada por:

Dr. José Pedro Araújo Ferreira Pão Alvo (ROC 1408)