


CIMLT

COMUNIDADE INTERMUNICIPAL
DA LEZÍRIA DO TEJO



RELATÓRIO DE GESTÃO E
DEMONSTRAÇÕES FINANCEIRAS
2016

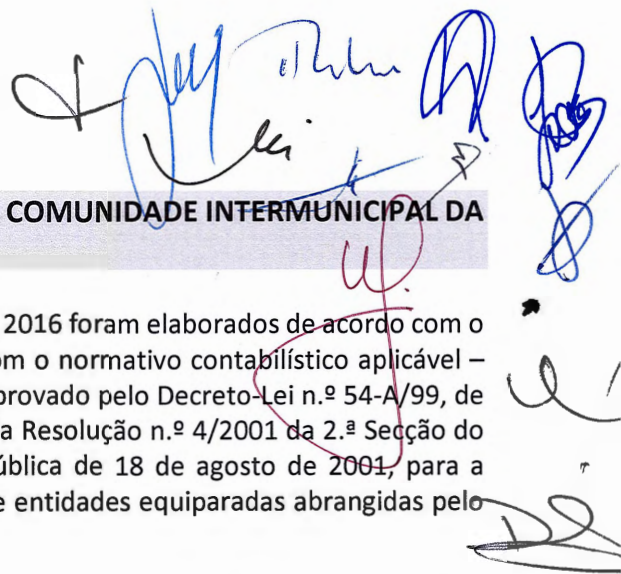


ÍNDICE

RELATÓRIO DE GESTÃO		3
1	Caraterização Geral e Sumária da Atividade da CIMLT durante o Ano	4
2	Organização da CIMLT	9
2.1	Estrutura Organizacional	9
2.2	Estrutura Administrativa	11
3	Situação Económico-Financeira	13
3.1	Componente Económica	13
3.2	Componente Financeira	14
3.3	Indicadores	16
3.4	Proposta de Aplicação do Resultado Líquido do Exercício	17
4	Execução Orçamental	18
4.1	Receitas	18
4.2	Despesas	20
4.3	Desvios entre receitas e despesas previstas e realizadas	23
4.3.1	Receita	23
4.3.2	Despesa	24
4.4	Comparação entre receitas e despesas e sua evolução	25
4.5	Indicadores Orçamentais	28
5	Execução das Grandes Opções do Plano	29
5.1	Execução Anual do Plano Plurianual de Investimentos (PPI)	29
5.2	Execução das Atividades Mais Relevantes	30
DEMONSTRAÇÕES FINANCEIRAS		32
	Caraterização da Entidade	33
	Balanço	35
	Demonstração de Resultados	39
	Notas ao Balanço e à Demonstração de Resultados	40
	Controlo Orçamental – Receita	83
	Controlo Orçamental – Despesa	86
	Execução Anual das Grandes Opções do Plano	90
	Execução Anual do Plano Plurianual de Investimentos	96
	Execução Anual das Atividades mais Relevantes	98
	Fluxos de Caixa	103
	Contas de Ordem	109
	Operações de Tesouraria	110
	Orçamento da Receita – Resumo das Modificações	112
	Orçamento da Despesa – Resumo das Modificações	116
	Grandes Opções do Plano – Resumo das Modificações	123
	Contratação Administrativa – Situação dos Contratos	134
	Transferências Correntes Obtidas	137
	Transferências de Capital Obtidas	140
	Transferências Correntes Concedidas	141
	Transferências de Capital Concedidas	142
	Ativos de Rendimento Fixo	143
	Endividamento – Outras Dívidas a Terceiros	144
	Empréstimos	145
	Resumo Diário da Tesouraria	146
	Síntese das Reconciliações Bancárias	147
	Mapa de Fundos de Maneio	148
	Relação dos Funcionários e Contratados em Situação de Acumulação de Funções	152
	Relação Nominal dos Responsáveis	153
	Resumo da Execução Orçamental por Classificação Económica	155
CUMPRIMENTO DO ARTIGO 15.º DA LEI N.º 8/2012		159
CERTIFICAÇÃO LEGAL DAS CONTAS / PARECER DO REVISOR OFICIAL DE CONTAS		163



RELATÓRIO DE GESTÃO 2016



1 - CARATERIZAÇÃO GERAL E SUMÁRIA DA ATIVIDADE DA COMUNIDADE INTERMUNICIPAL DA LEZÍRIA DO TEJO (CIMLT) DURANTE O ANO

Os documentos de prestação de contas relativos ao exercício de 2016 foram elaborados de acordo com o disposto no artigo 25.º da Lei n.º 45/2008, de 27 de agosto, com o normativo contabilístico aplicável – Plano Oficial de Contabilidade das Autarquias Locais (POCAL), aprovado pelo Decreto-Lei n.º 54-A/99, de 22 de fevereiro - e com as Instruções n.º 1/2001, aprovadas pela Resolução n.º 4/2001 da 2.ª Secção do Tribunal de Contas, publicadas na II.ª Série do Diário da República de 18 de agosto de 2001, para a organização e documentação das contas das autarquias locais e entidades equiparadas abrangidas pelo POCAL.

Estes documentos em análise reportam-se à oitava gerência completa da CIMLT (de 1 de janeiro a 31 de dezembro de 2016) e são da maior importância, uma vez que nos permitem, numa visão mais alargada, aferir a gestão da CIMLT, através da avaliação dos resultados obtidos e do grau de execução face aos objetivos estabelecidos.

Em 2016, o Resultado Líquido do Exercício apurado foi de - € 20.069,25. No que respeita à situação financeira, o ativo da CIMLT fixou-se em € 6.783.012,61, o passivo em € 242.601,31 e os fundos próprios atingiram o valor de € 6.540.411,30.

Relativamente ao investimento, a CIMLT prosseguiu com a realização de diversas ações, enquadradas nos respetivos projetos, promovendo o desenvolvimento económico, social, cultural e ambiental da Lezíria do Tejo, permitindo assim que cada vez mais se possam atingir objetivos para a modernização e qualidade dos serviços, que por sua vez se traduzem numa melhoria da qualidade de vida dos cidadãos.

Durante o ano de 2016 realizaram-se 15 reuniões do Conselho Intermunicipal da Comunidade Intermunicipal e 2 sessões da Assembleia.

O ano de 2016 correspondeu ao ano de arranque da contratualização no âmbito do novo Quadro Comunitário – ALENTEJO 2020, marcado pelo tardio lançamento dos avisos convite previstos.

Das atividades desenvolvidas pela CIMLT no decorrer do ano de 2016, podem salientar-se as seguintes:

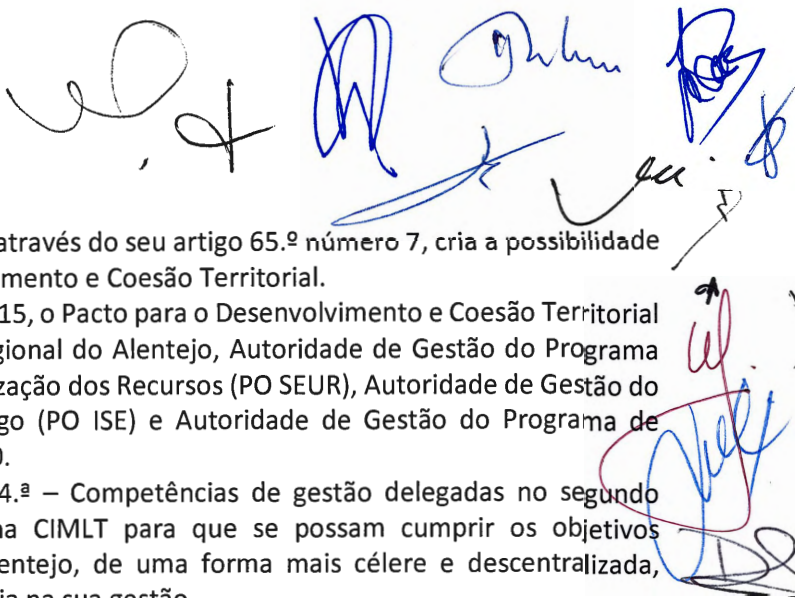
■ QREN

No âmbito da contratualização, no decorrer do ano de 2016 a Estrutura de Apoio Técnico realizou as seguintes atividades:

- ❖ Foram aprovadas 19 reprogramações de candidaturas;
- ❖ Foram analisadas 44 pedidos de pagamento no montante de € 2.964.017,99 de FEDER;
- ❖ Foram efetuadas 29 propostas de validação de despesa no montante de € 2.062.819,90 de FEDER;
- ❖ Foram efetuados 34 relatórios finais;
- ❖ Foram efetuadas 2 visitas às obras e efetuados 7 relatórios de verificação física.

O montante total executado até ao final de 31/12/2016 foi € 54.325.706,30 repartido pelos seguintes Eixos:

	Investimento Elegível	FEDER
Eixo 7	€ 8.717.300,17	€ 7.409.705,14
Eixo 8	€ 5.347.066,70	€ 4.545.006,70
Eixo 9	€ 49.848.228,78	€ 42.370.994,46
Total	€ 63.912.595,65	€ 54.325.706,30



■ ALENTEJO 2020

O Decreto-Lei n.º 137/2014, de 12 de Setembro, através do seu artigo 65.º número 7, cria a possibilidade de serem concretizados Pactos para o Desenvolvimento e Coesão Territorial.

Assim, a CIMLT celebrou, no dia 31 de julho de 2015, o Pacto para o Desenvolvimento e Coesão Territorial com a Autoridade do Programa Operacional Regional do Alentejo, Autoridade de Gestão do Programa Operacional Sustentabilidade e Eficiência na Utilização dos Recursos (PO SEUR), Autoridade de Gestão do Programa Operacional Inclusão Social e Emprego (PO ISE) e Autoridade de Gestão do Programa de Desenvolvimento Rural do Continente 2014-2020.

De acordo com o contrato assinado (Cláusula 4.ª – Competências de gestão delegadas no segundo Outorgante), foram delegadas competências na CIMLT para que se possam cumprir os objetivos propostos para o Programa Operacional do Alentejo, de uma forma mais célere e descentralizada, esperando-se assim, provocar ganhos de eficiência na sua gestão.

No âmbito do Pacto, até ao final de 2016, foram aprovadas no Alentejo2020 quatro Operações com o investimento elegível total de € 4.590.087,17€ correspondendo a um FEDER de € 3.145.952,05.

■ MAIS Lezíria

A Comunidade Intermunicipal da Lezíria do Tejo criou, em 2011, o projeto MAIS Lezíria. Este projeto nasceu da vontade da CIMLT e dos seus onze Municípios associados em reunir toda a população da Lezíria num grande convívio desportivo, incentivando a participação de todos, incluindo as crianças, idosos e pessoas com deficiência. O objetivo do MAIS Lezíria é, de resto, a promoção da integração social, do desenvolvimento desportivo na Região, a promoção da saúde e de uma prática desportiva de qualidade, a formação para a cidadania e a melhoria da qualidade de vida.

O Projeto MAIS Lezíria tem quatro pilares de enquadramento:

❖ MAIS LEZÍRIA – MOVIMENTO

Um dos objetivos do Projeto é pôr toda a população da Lezíria do Tejo a mexer. Pretende-se promover o convívio e a amizade entre as gentes da Região, através do desporto e da prática de hábitos saudáveis.

❖ MAIS LEZÍRIA – ATIVA

O MAIS Lezíria pretende também dar enfoque ao excelente trabalho desenvolvido pelos Municípios associados no enriquecimento curricular na área de Educação Física, com o intuito de sensibilizar os alunos para a prática desportiva regular.

❖ MAIS LEZÍRIA – INCLUSIVA

Este pilar do Projeto corresponde às atividades destinadas aos utentes das Instituições que trabalham com pessoas portadoras de deficiência, envolvendo ainda o desporto escolar e as Escolas da região com o ensino especial.

❖ MAIS LEZÍRIA - SAUDÁVEL

Através deste pilar pretende-se, sobretudo, desenvolver atividades direcionadas para os idosos, sempre a pensar na promoção da vida saudável.

As inúmeras atividades MAIS Lezíria têm percorrido desde 2011 todos os Municípios da região e já envolveram a participação de milhares de pessoas de todas as idades.

No ano de 2016, o calendário MAIS Lezíria foi o seguinte:

ATIVIDADES MAIS LEZÍRIA 2016

ATIVIDADES	MUNICÍPIO	DATAS
Encontro de Natação Adaptada	Santarém	20 janeiro
Encontro de Natação Adaptada	Santarém	20 janeiro
Festival Escolas Natação - 6-10 Anos	Santarém	13 fevereiro
Torneio de Boccia Sénior/Inclusivo	Cartaxo	8 abril

ATIVIDADES	MUNICÍPIO	DATAS
BTT	Chamusca	10 abril
Atletismo - 6-10 anos	Alpiarça	30 abril
Corrida da Família	Todos os Municípios em simultâneo	15 maio
Futebol 7 Veteranos	Benavente	4 junho
Torneio de Petanca	Almeirim	19 junho
Jogos MAIS Lezíria*	Rio Maior	24 junho
Ciclismo/Aeróbica de Rua	Azambuja	26 junho
Canoagem	Chamusca	9 julho
Caminhada/Corrida	Coruche	18 setembro
Caminhada Inclusiva	Salvaterra de Magos	28 setembro
Futsal Autarquias*	Golegã	15 outubro

*destinado a funcionários das Autarquias.

O MAIS Lezíria é projeto sem fins lucrativos, onde um dos principais objetivos é a promoção da vida saudável de forma gratuita, convergente e integradora.

■ Inspeções de Ascensores, Monta-Cargas, Escadas e Tapetes Rolantes

O Decreto-Lei n.º 320/2002, de 28 de dezembro, transferiu para as Câmaras Municipais a competência de efetuar inspeções periódicas, reinspeções e inspeções extraordinárias a ascensores, monta-cargas, escadas mecânicas e tapetes rolantes, bem como a realização de inquéritos a acidentes decorrentes da utilização ou das operações de manutenção das instalações.

Desde o início de 2004, que a CIMLT (então Associação de Municípios da Lezíria do Tejo) assegura a execução das tarefas inerentes a essa competência, ou seja, gere a realização das inspeções aos elevadores da Lezíria do Tejo.

No ano de 2016 foram tratadas administrativamente 742 intervenções (inspeções periódicas, reinspeções, selagens a pedido de proprietários e inspeções extraordinárias).

Foram registados 26 novos elevadores à base de dados de elevadores da CIMLT no ano transato.

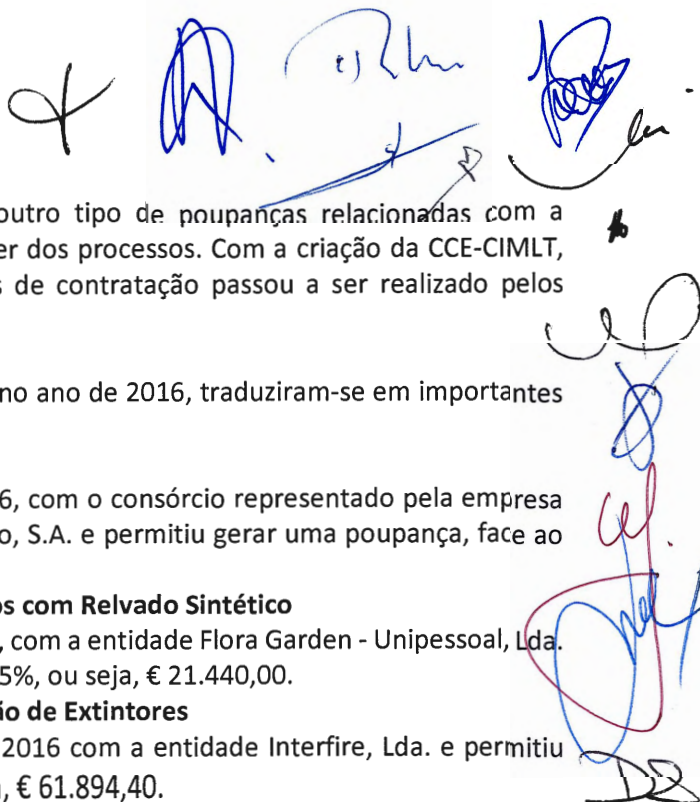
No final de 2016 encontram-se 1858 elevadores cadastrados na base de dados de elevadores da CIMLT.

■ Central de Compras Eletrónicas da CIMLT

Com a criação da CCE-CIMLT foi possível a delegação de algumas competências, o que permitiu reduzir em grande medida o tempo necessário para contratar, o que se traduziu obviamente num ganho significativo para as entidades.

Assim, com a criação deste projeto por parte da CIMLT, foi possível atingir os seguintes objetivos:

- ❖ Gerar poupanças e aumentar a eficiência no processo aquisitivo;
- ❖ Aprofundar o conhecimento da estrutura de custos e dos processos aquisitivos atuais e promover a redefinição de processos;
- ❖ Desenvolver competências internas nos Municípios envolvidos com vista à utilização das novas práticas e dos meios eletrónicos e construir uma base de conhecimento de melhores práticas de compras;
- ❖ Avaliar os benefícios económicos potenciados pela racionalização da estrutura de custos e pela agregação de compras em determinadas categorias;
- ❖ Promover e apoiar a gestão da mudança.



Para além das poupanças diretas, existiram também outro tipo de poupanças relacionadas com a diminuição da afetação dos recursos internos no decorrer dos processos. Com a criação da CCE-CIMLT, grande parte do trabalho referente aos procedimentos de contratação passou a ser realizado pelos recursos afetos à CCE-CIMLT.

Todos os procedimentos desenvolvidos pela CCE-CILMT, no ano de 2016, traduziram-se em importantes poupanças que a seguir destacamos:

❖ **Aquisição de Refeições Escolares**

O Acordo Quadro foi assinado no dia 11 de julho de 2016, com o consórcio representado pela empresa Gertal – Companhia Geral de Restaurantes e Alimentação, S.A. e permitiu gerar uma poupança, face ao preço base, de 4%, ou seja, cerca de € 220 643,50.

❖ **Aquisição de Serviços de Manutenção de Campos com Relvado Sintético**

O Acordo Quadro foi assinado no dia 23 de junho de 2016, com a entidade Flora Garden - Unipessoal, Lda. e permitiu gerar uma poupança, face ao preço base, de 25%, ou seja, € 21.440,00.

❖ **Manutenção de Extintores e Carretéis e Aquisição de Extintores**

O Acordo Quadro foi assinado no dia 12 de outubro de 2016 com a entidade Interfire, Lda. e permitiu gerar uma poupança, face ao preço base, de 48%, ou seja, € 61.894,40.

■ **Contrato Interadministrativo de Delegação de Competências na Área da Reabilitação Urbana**

Durante 2016, continuou-se a desenvolver os trabalhos respeitantes ao Contrato Interadministrativo de Delegação de Competências na Área da Reabilitação Urbana, assinado a 31 de julho de 2015 entre os onze Municípios associados e a CIMLT.





Através deste contrato, os Municípios delegaram na CIMLT relativamente às Áreas de Reabilitação Urbana as seguintes competências:


- a) Preparar os projetos de delimitação de Áreas de Reabilitação Urbana e dos respetivos projetos de Operação de Reabilitação Urbana;
- b) Determinar nível de conservação de um prédio urbano, ou de uma fração, compreendido numa área de reabilitação urbana, ainda que não estejam arrendados, nos termos definidos em diploma próprio;
- c) Dar apoio técnico e participação em inspeções e vistorias, em imóveis localizados nas Áreas de Reabilitação Urbana (ARU);
- d) Dar apoio técnico e participação em inspeções, vistorias de fiscalização e levantamento de situações existentes, nos termos previstos no regime jurídico da urbanização e da edificação (RJUE), aprovado pelo Decreto-Lei n.º 555/99, de 16 de dezembro, na sua atual versão;
- e) Identificar os prédios ou frações que se encontram devolutos, para efeitos de aplicação do disposto no Decreto-Lei n.º 159/2006, de 8 de agosto;
- f) Dar apoio técnico no sentido de se estabelecer um regime especial de taxas municipais, constante de regulamento municipal, para incentivo à realização das operações urbanísticas;
- g) Dar apoio técnico no sentido de estabelecer um regime especial de taxas municipais, constante de regulamento municipal, para incentivo à instalação, dinamização e modernização de atividades económicas, com aplicação restrita a ações enquadradas em operações de reabilitação urbana sistemática;
- h) Dar apoio técnico no sentido de estabelecer, em regulamento municipal, um regime especial de cálculo das compensações devidas ao município pela não cedência de áreas para implantação de infraestruturas urbanas, equipamentos e espaços urbanos e verdes de utilização coletiva, nos termos do disposto nos n.ºs 4 e 5 do artigo 44.º do RJUE;
- i) Dar apoio técnico no sentido de se constituir fundos de compensação com o objetivo de receber e pagar as compensações devidas pela aplicação de mecanismos de perequação compensatória.



Para além destas competências delegadas, mediante solicitação de qualquer um dos Municípios interessados, a CIMLT poderá desempenhar funções de apoio técnico nas matérias constantes das alíneas seguintes:

- a) Imposição de obras coercivas, quando os proprietários tiverem possibilidade de sustentar os encargos da operação, e sem prejuízo de programas específicos de apoio eventualmente existentes para o caso, quando estiverem reunidos os requisitos constantes do artigo 55.º do Regime Jurídico da Reabilitação Urbana (RJRU);
- b) Desenvolvimento de empreitada única, quando tal se constituir como forma mais eficiente de proceder às intervenções, quando estiverem reunidos os requisitos constantes do artigo 56.º do RJRU;
- c) Ordem de demolição de edifícios, quando estiverem reunidos os requisitos constantes do artigo 57.º do RJRU;
- d) Direito de preferência quando estiverem reunidos os requisitos constantes do artigo 58.º do RJRU;
- e) Arrendamento forçado, quando estiverem reunidos os requisitos constantes do artigo 59.º do RJRU;
- f) Constituição de servidões, nos termos do artigo 60.º do RJRU;
- g) Desenvolvimento de ações de expropriação, quando estiverem reunidos os requisitos constantes do artigo 61.º do RJRU;
- h) Desenvolvimento de venda forçada, quando estiverem reunidos os requisitos constantes do artigo 62.º do RJRU;
- i) Reestruturação de propriedade, nos termos do artigo do artigo 64.º do RJRU.



2 - ORGANIZAÇÃO DA CIMLT

Os atuais estatutos da CIMLT foram aprovados pelo Conselho Intermunicipal da Comunidade Intermunicipal da Lezíria do Tejo a 24/10/2013 (tendo aprovado simultaneamente o regulamento interno) e pela Assembleia Intermunicipal a 18/12/2013.

Os estatutos da CIMLT foram publicados no Diário da República, 2.ª série - N.º 6, de 9 de janeiro de 2014, tendo o seu regulamento interno e respetiva estrutura administrativa sido publicado no Diário da República, 2.ª série - N.º 33, de 17 de fevereiro de 2014.

Com a entrada em vigor da Lei n.º 77/2015, de 29 de julho, revelou-se adequada a alteração ao Regulamento Interno da Comunidade Intermunicipal da Lezíria do Tejo em vigor, de modo a adaptar a estrutura orgânica da CIMLT com as atuais disposições legais aplicáveis, tendo esta alteração sido publicada no Diário da República, 2.ª série - N.º 3, de 6 de janeiro de 2016.

2.1 – ESTRUTURA ORGANIZACIONAL

A Comunidade Intermunicipal da Lezíria do Tejo é constituída pelos seguintes órgãos:

ASSEMBLEIA INTERMUNICIPAL

A Assembleia Intermunicipal assume funções deliberativas e de acordo com o artigo 83.º da Lei n.º 75/2013, de 12 de setembro, é representada por membros eleitos de forma proporcional pelas assembleias municipais dos Municípios que a integram.

No caso da CIMLT, a Assembleia é formada pelo número total de 40 membros, sendo a sua Mesa composta, nos termos do n.º 1 do artigo 85.º da Lei n.º 75/2013, de 12 de setembro, por um Presidente, um Vice-Presidente e um Secretário.

CONSELHO INTERMUNICIPAL

O Conselho Intermunicipal assume funções executivas e deliberativas, e, de acordo com o artigo 88.º da Lei acima referenciada, é constituído pelos Presidentes das Câmaras Municipais de cada um dos Municípios integrantes, os quais elegem, de entre si, um Presidente e dois Vice-Presidentes.

SECRETARIADO EXECUTIVO INTERMUNICIPAL


O Secretariado Executivo Intermunicipal assume funções executivas, e, de acordo com o artigo 93.º da Lei acima referenciada, é constituído por um Primeiro-Secretário, e, mediante deliberação unânime do Conselho Intermunicipal, até dois Secretários Intermunicipais. O Conselho Intermunicipal deliberou a 24/10/2013 pela não existência de Secretários Intermunicipais.

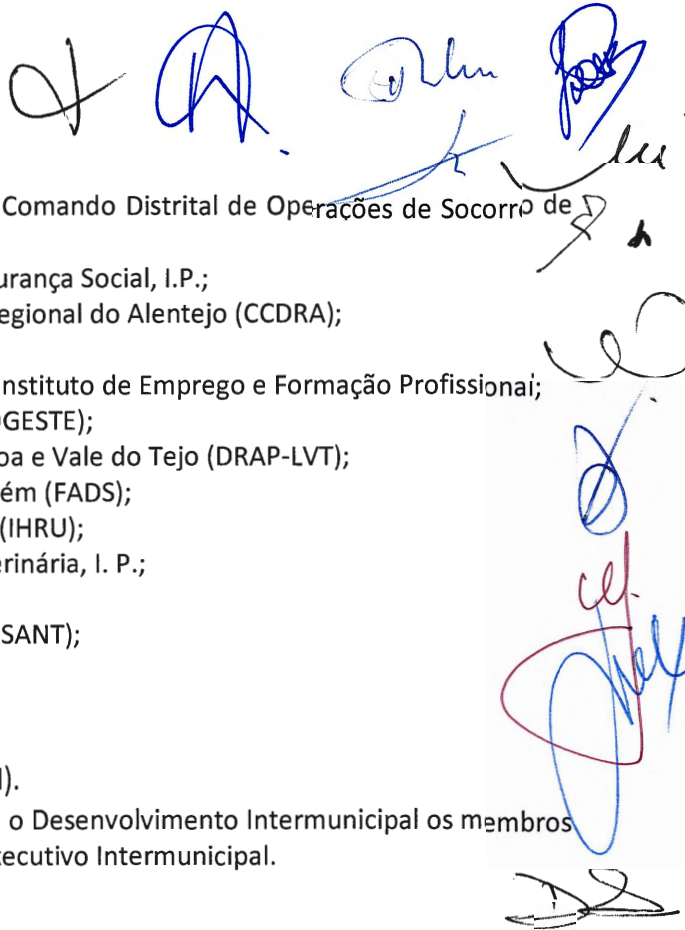
A eleição e tomada de posse do Primeiro-Secretário ocorreu a 18/12/2013.

CONSELHO ESTRATÉGICO PARA O DESENVOLVIMENTO INTERMUNICIPAL

O Conselho Estratégico para o Desenvolvimento Intermunicipal assume funções consultivas, destinado ao apoio ao processo de decisão dos restantes órgãos da Comunidade Intermunicipal e, de acordo com o número 2 do artigo 98.º da Lei acima referenciada, é constituído por representantes das instituições, entidades e organizações com relevância e intervenção no domínio dos interesses intermunicipais. No final de 2014 era constituído pelas seguintes entidades:

- ❖ Agência para a Competitividade e Inovação, I.P. (IAPMEI, I.P.);
- ❖ Agência Portuguesa do Ambiente (APA);
- ❖ AICEP - Agência para o Investimento e Comércio Externo de Portugal, EPE;
- ❖ Agrupamento de Centros de Saúde da Lezíria (ACES-LEZÍRIA);
- ❖ Agrupamento de Centros de Saúde do Estuário do Tejo (ACES-ESTUÁRIO DO TEJO);
- ❖ Associação de Agricultores do Ribatejo (AAR);
- ❖ Associação para a Promoção do Desenvolvimento Rural do Ribatejo;
- ❖ Associação para a Promoção Rural da Charneca Ribatejana;

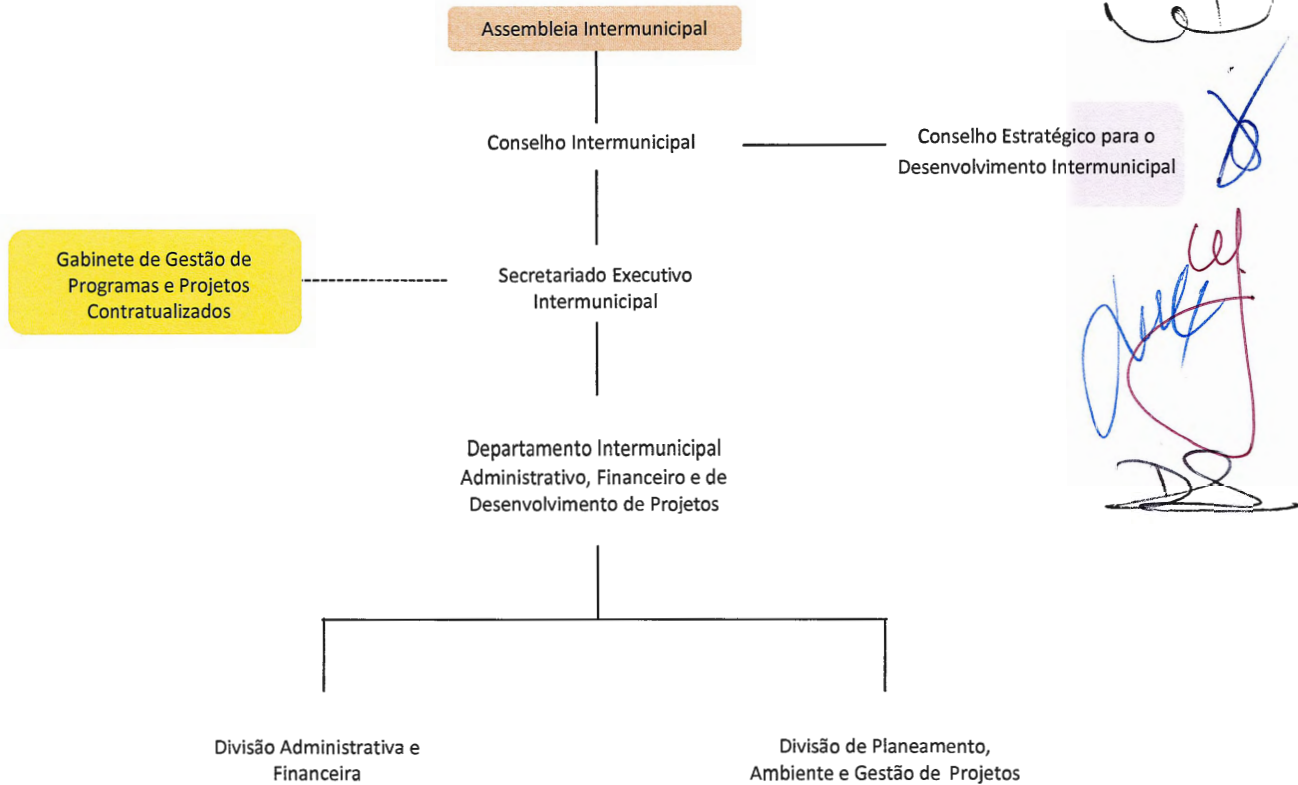




- ❖ Autoridade Nacional de Proteção Civil (ANPC) - Comando Distrital de Operações de Socorro de Santarém;
- ❖ Centro Distrital de Santarém do Instituto de Segurança Social, I.P.;
- ❖ Comissão de Coordenação e Desenvolvimento Regional do Alentejo (CCDRA);
- ❖ Comissão Vitivinícola Regional do Tejo;
- ❖ Delegação Regional de Lisboa e Vale do Tejo do Instituto de Emprego e Formação Profissional;
- ❖ Direção Geral dos Estabelecimentos Escolares (DGESTE);
- ❖ Direção Regional de Agricultura e Pescas de Lisboa e Vale do Tejo (DRAP-LVT);
- ❖ Federação dos Agricultores do Distrito de Santarém (FADS);
- ❖ Instituto da Habitação e da Reabilitação Urbana (IHRU);
- ❖ Instituto Nacional de Investigação Agrária e Veterinária, I. P.;
- ❖ Instituto Politécnico de Santarém (IPS);
- ❖ Núcleo Empresarial da Região de Santarém (NERSANT);
- ❖ Turismo do Alentejo, E.R.T.;
- ❖ União das Misericórdias Portuguesas;
- ❖ União dos Sindicatos de Santarém;
- ❖ União Geral dos Trabalhadores (UGT-SANTARÉM).
- ❖ Têm ainda assento no Conselho Estratégico para o Desenvolvimento Intermunicipal os membros do Conselho Intermunicipal e do Secretariado Executivo Intermunicipal.

2.2 - ESTRUTURA ADMINISTRATIVA

ORGANOGRAMA DA CIMLT



A estrutura hierarquizada dos serviços internos da CIMLT é composta pelas seguintes unidades e subunidades orgânicas:

a) Departamento Intermunicipal Administrativo, Financeiro e de Desenvolvimento de Projetos, constituído pelas seguintes divisões:

i) Divisão Administrativa e Financeira, na qual se incluem:


- 1) Aprovisionamento;
- 2) Contabilidade;
- 3) Património;
- 4) Tesouraria;
- 5) Administrativa;
- 6) Informática;
- 7) Jurídica;
- 8) Comunicação;
- 9) Recursos Humanos;
- 10) Entidade Gestora da Requalificação nas Autarquias Locais (EGRA);
- 11) Formação;
- 12) Higiene e Segurança no Trabalho.


ii) Divisão de Planeamento, Ambiente e Gestão de Projetos, na qual se incluem:

- 1) Central de Compras Eletrónica (CCE-CIMLT);
- 2) LABRUÍDO;
- 3) Licenciamento de Instalações de Combustíveis;
- 4) Inspeção de Ascensores;
- 5) Segurança em Obra;

- 6) Inovação e Modernização Administrativa;
- 7) MAIS Lezíria.
- 8) Sistemas de Informação Geográfica (SIG);
- 9) Urbanismo e Reabilitação Urbana;
- 10) Energia e Ambiente.

Gabinete de Gestão de Programas e Projetos Contratualizados: com funções de gestão técnica e administrativa dos programas e projetos que venham a ser contratualizados. É composto pelo Coordenador e pela Estrutura de Apoio Técnico.





3 – SITUAÇÃO ECONÓMICA-FINANCEIRA

3.1 – COMPONENTE ECONÓMICA


Relativamente à componente económica, apresenta-se o quadro seguinte:

SÍNTESE DA DEMONSTRAÇÃO DE RESULTADOS

		(em €)				
		2016	%	2015	%	Δ %
PROVEITOS OPERACIONAIS						
1	Vendas e Prestações de Serviços	735,00	0,06	5.377,18	0,50	-86,33
2	Impostos e Taxas	78.246,60	6,61	79.884,65	7,44	-2,05
3	Transferências e Subsídios Obtidos	1.100.376,07	92,99	988.554,24	92,06	11,31
4	Outros Proveitos Operacionais (inc. 73 + 75 + 76)	3.906,17	0,33	0,00	0,00	-
TOTAL DOS PROVEITOS OPERACIONAIS.....		1.183.263,84	100,00	1.073.816,07	100,00	10,19
CUSTOS OPERACIONAIS						
5	CMVMC	0,00	0,00	0,00	0,00	-
6	FSE	463.177,75	37,56	397.262,63	33,39	16,59
7	Custos com o Pessoal	632.287,81	51,27	556.181,04	46,74	13,68
8	Transferências e Subsídios Correntes Concedidos	30.118,47	2,44	31.744,49	2,67	-5,12
9	Amortizações do Exercício	107.586,25	8,72	204.640,01	17,20	-47,43
10	Provisões do Exercício	0,00	0,00	0,00	0,00	-
11	Outros Custos Operacionais	145,56	0,01	0,00	0,00	-
TOTAL DOS CUSTOS OPERACIONAIS.....		1.233.315,84	100,00	1.189.828,17	100,00	3,65
RESULTADOS						
12	Resultados Operacionais	-50.052,00	-	-116.012,10	-	56,86
13	Resultados Financeiros	-24,44	-	397,88	-	106,14
14	Resultados Correntes (12 +/- 13)	-50.076,44	-	-115.614,22	-	56,69
15	Resultados Extraordinários	30.007,19	-	78.461,35	-	-61,76
16	Resultado Líquido do Exercício (14 +/- 15).....	-20.069,25	-	-37.152,87	-	45,98

Os proveitos operacionais, compostos, quase na sua totalidade, por transferências e subsídios obtidos, sofreram um aumento (+11,31%) relativamente ao ano anterior. Concomitantemente, os custos operacionais incorridos, designadamente, com o pessoal e com fornecimentos e serviços externos, também aumentaram, embora abaixo do aumento dos proveitos operacionais, contribuindo para a melhoria dos resultados operacionais.

No que diz respeito à formação e apuramento dos resultados, saliente-se os contributos negativos dos resultados operacionais (€ 50.052,00, apesar da evolução positiva comparativamente a 2015) e financeiros e positivo dos resultados extraordinários para o resultado líquido do exercício que se manteve negativo em virtude da contratação de aquisições de bens e serviços para atividades/projetos que não foram objeto de financiamento externo, nem de imputação aos Municípios associados, tendo a CIMLT suportado integralmente os custos de projetos intermunicipais como, por exemplo, a Aquisição de Solução Global para Plataforma de Contratação Pública Eletrónica, Plataforma de Compras Eletrónicas, Faturação Eletrónica e Leilões Eletrónicos, e Elaboração de Estudo de Caracterização da Rede de Transportes Coletivos Rodoviários na Lezíria do Tejo.



3.2 – COMPONENTE FINANCEIRA

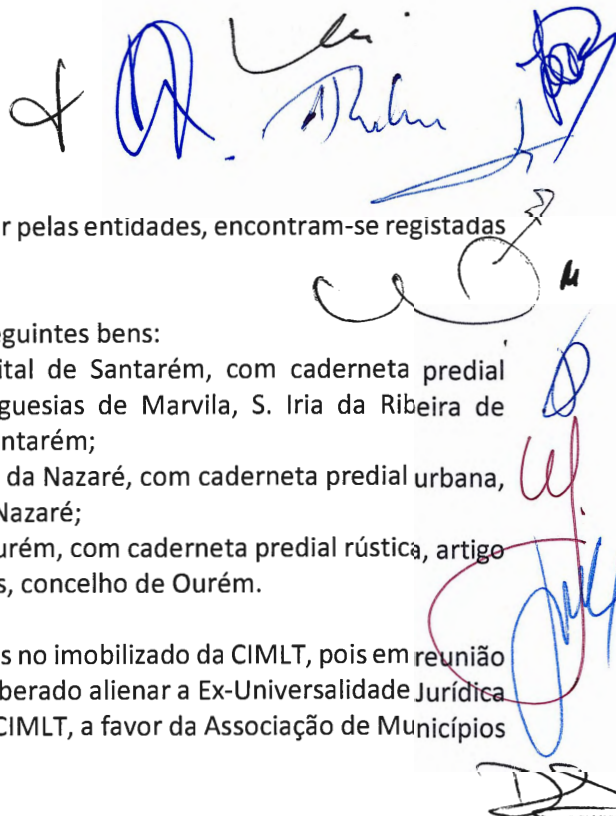
No que diz respeito à componente financeira, apresenta-se o seguinte quadro:

Balanço Reclassificado

		2016	%	2015	%	Δ %
ATIVO						
1	Ativo Fixo (líquido de Amortizações e Provisões Acumuladas)	880.672,25	12,98	906.404,90	12,87	-2,84
2	Ativo Circulante	5.902.340,36	87,02	6.138.602,83	87,13	-3,85
2.1	Existências	0,00	0,00	0,00	0,00	-
2.2	Realizável	3.964.487,71	58,45	4.095.250,28	58,13	-3,19
2.2.1	a Médio/Longo Prazo	0,00	0,00	0,00	0,00	-
2.2.2	a Curto Prazo	3.964.487,71	58,45	4.095.250,28	58,13	-3,19
2.3	Disponível	1.827.613,80	26,94	1.592.041,00	22,60	14,80
2.4	Acréscimos e Diferimentos	110.238,85	1,63	451.311,55	6,41	-75,57
TOTAL DO ATIVO.....		6.783.012,61	100,00	7.045.007,73	100,00	-3,72
FUNDOS PRÓPRIOS						
3	Património	2.622.238,74	40,09	2.659.391,61	38,62	-1,40
4	Reservas	3.938.241,81	60,21	4.263.308,30	61,92	-7,62
5	Resultados	-20.069,25	-0,31	-37.152,87	-0,54	-45,98
TOTAL DOS FUNDOS PRÓPRIOS.....		6.540.411,30	100,00	6.885.547,04	100,00	-5,01
PASSIVO						
6	Exigível	242.601,31	100,00	159.460,69	100,00	52,14
6.1	a Médio/Longo Prazo	0,00	0,00	0,00	0,00	-
6.2	a Curto Prazo	23.725,83	9,78	24.663,56	15,47	-3,80
6.3	Acréscimos e Diferimentos	218.875,48	90,22	134.797,13	84,53	62,37
TOTAL DO PASSIVO.....		242.601,31	100,00	159.460,69	100,00	52,14

Em 2015, procedeu-se à integração da **universalidade jurídica indivisível da Assembleia Distrital de Santarém**, com impacto em todos os elementos patrimoniais da CIMLT, particularmente, no ativo (realizável a curto prazo) e nos fundos próprios (reservas decorrentes da transferência de ativos), cuja situação no final de 2016 encontra-se espelhada no quadro seguinte (valores em euros):

Elementos patrimoniais	Montantes à data da integração	Montantes no final de 2015	Montantes no final de 2016	Varição (2015 / 2016)
Ativo	4.199.749,62	4.143.438,74	3.818.372,25	- 325.066,49
- Disponibilidades	339.148,85	372.511,85	130.553,62	-241.949,23
- Dívidas a receber	375.600,77	285.926,89	202.818,63	- 83.117,26
- Imobilizado	3.485.000,00	3.485.000,00	3.485.000,00	0,00
Passivo				
- Quotizações a devolver	24.645,49	0,00	0,00	0,00
Fundos Próprios				
- Reservas decorrentes da transferência de ativos	4.175.104,13	4.143.438,74	3.818.372,25	- 325.066,49



O imobilizado, bem como as dívidas de terceiros por reconhecer pelas entidades, encontram-se registadas no realizável a curto prazo.

No caso do Imobilizado, foram transferidos para a CIMLT os seguintes bens:

- ❖ Edifício e respetivo logradouro do Museu Distrital de Santarém, com caderneta predial urbana, artigo matricial 2475, da União de Freguesias de Marvila, S. Iria da Ribeira de Santarém, S. Salvador e S. Nicolau, concelho de Santarém;
- ❖ Edifício e respetivo logradouro da Colónia Balnear da Nazaré, com caderneta predial urbana, artigo 5123, da freguesia da Nazaré, concelho da Nazaré;
- ❖ Uma oliveira no prédio da Junta da Paróquia de Ourém, com caderneta predial rústica, artigo 994, da freguesia Nossa Senhora das Misericórdias, concelho de Ourém.

A 31 de dezembro de 2016, estes bens não haviam sido inscritos no imobilizado da CIMLT, pois em reunião do Conselho Intermunicipal de 27 de outubro de 2016, foi deliberado alienar a Ex-Universalidade Jurídica Indivisível da Assembleia Distrital de Santarém, recebida pela CIMLT, a favor da Associação de Municípios do Vale do Tejo.

Relativamente aos montantes de dívidas a receber integradas na CIMLT:

- a) foram cobrados os montantes seguintes em 2016, perfazendo **€ 83.117,26**:

Direção Geral do Livro e Bibliotecas	24.254,00
Município de Alpiarça	14.396,00
Município de Entroncamento	16.211,00
Município de Mação	8.080,60
Município de Nazaré (Mov. Regularização)	-432,00
Município de Sardoal	20.607,66

- b) no final do ano, os montantes por cobrar ascenderam a € 202.818,63, assim repartidos:


Montante por Reconhecer pelas Entidades	202.818,63
Devedores pela Venda de Livros	248,18
Município de Alpiarça	12.988,50
Município de Cartaxo	17.348,17
Município de Constância	16.654,72
Município de Mação	45.655,39
Município de Sardoal	7.200,00
Município de Vila Nova da Barquinha	53.809,50
Utilização da Colónia Balnear	2.909,16
Utilização do Edifício Museu Distrital	46.005,01

Considerando o exposto nos quadros acima relativamente à **universalidade jurídica indivisível da Assembleia Distrital de Santarém**, o ativo da CIMLT atingiu o valor de € 6.783.012,61, tendo decrescido face ao ano transato (-3,72%). Destaca-se, na estrutura do ativo, o realizável a curto prazo, que representa 58,45% do mesmo, e que reduziu em 2016 fruto do recebimento de montantes em dívida e também os relativos a candidaturas a fundos comunitários (que constavam em acréscimos e diferimentos) e que contribuíram para o aumento das disponibilidades (+14,80%).

O passivo da CIMLT fixou-se nos € 242.601,31 (tendo aumentado cerca de 52,14% relativamente a 2015), composto principalmente por acréscimos e diferimentos (90,22%), os quais verificaram a maior variação (+62,37%), que decorreu do projeto “Plano Diretor de Informática Intermunicipal”. As dívidas a curto prazo permanecem com valores praticamente nulos.



Os fundos próprios (€ 6.540.411,30) reduziram cerca de 5,01% relativamente ao ano anterior, em função essencialmente das reservas decorrentes da transferência de ativos atrás referidas.



3.3 – INDICADORES

A – INDICADORES FINANCEIROS			2014	2015	2016
1-	Liquidez Geral (%)	<u>Disponível+Realizável a Curto Prazo+Existências</u> Exigível a Curto Prazo (*)	3.874,20	23.059,49	24.412,64
2-	Liquidez Reduzida (%)	<u>Disponível+Realizável a Curto Prazo</u> Exigível a Curto Prazo (*)	3.874,20	23.059,49	24.412,64
3-	Liquidez Imediata (%)	<u>Disponível</u> Exigível a Curto Prazo (*)	2.702,63	6.455,03	7.703,06
4-	Autonomia Financeira (%)	<u>Fundos Próprios</u> Ativo Total	91,87	97,74	96,42
5-	Cobertura do Passivo pelo Ativo (%)	<u>Ativo Total</u> Passivo Total	1.230,46	4.418,02	2.795,95
6-	Relação entre Património e Ativo Total (%)	<u>Património</u> Ativo Total	90,19	37,75	38,66
B – INDICADORES ECONÓMICOS (%)			2014	2015	2016
7-	Rentabilidade dos Fundos Próprios	<u>RLE</u> Fundos Próprios	-2,35	-0,54	-0,31
8-	Rentabilidade do Ativo Fixo	<u>RLE</u> Ativo Fixo	-6,14	-4,10	-2,28
9-	Rentabilidade Global	<u>RLE</u> Ativo Total	-2,16	-0,53	-0,30

(*) Não foram considerados os acréscimos e diferimentos.

u.








3.4 – PROPOSTA DE APLICAÇÃO DO RESULTADO LÍQUIDO DO EXERCÍCIO

O Conselho Intermunicipal da Comunidade Intermunicipal da Lezíria do Tejo propõe, de acordo com o ponto 2.7.3 do POCAL, que:

1. O Resultado Líquido do Exercício no montante de -€ 20.069,25, seja transferido para a conta 59 – Resultados Transitados;
2. Se reduza o valor do património pelo montante de € 20.069,25.



O Conselho Intermunicipal da Comunidade Intermunicipal da Lezíria do Tejo,


Mário José Gonçalves

João Carlos

Luís de - SAC e S...



RICARDO GONÇALVES

Handwritten signatures and initials in blue and red ink.

4 – EXECUÇÃO ORÇAMENTAL

4.1 – RECEITAS

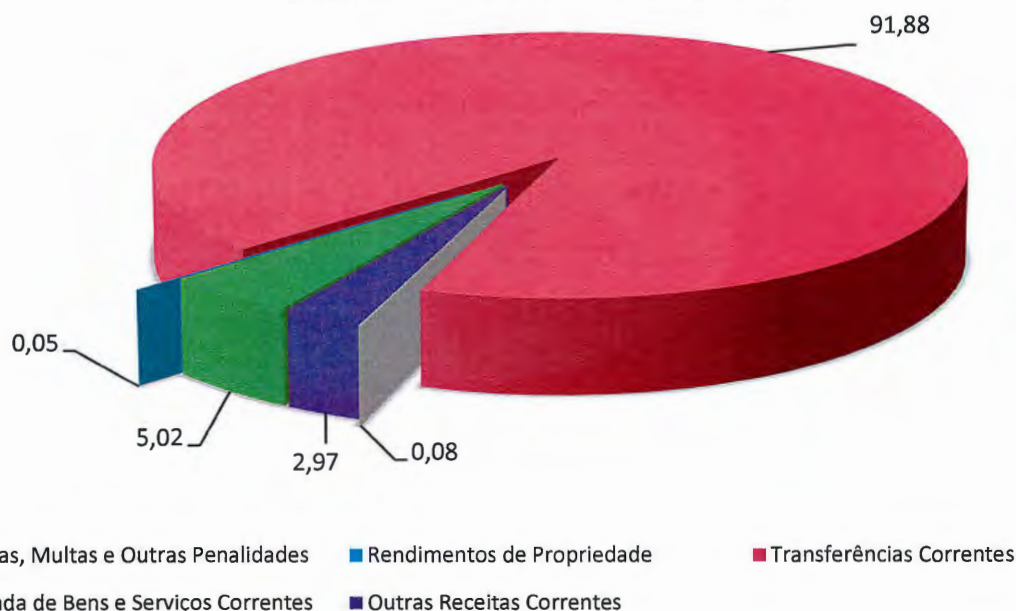
O total das receitas cobradas no ano de 2016 foi de € 1.740.397,45 das quais 90,46% são receitas correntes e 9,54% são receitas de capital, conforme se pode verificar no quadro seguinte:

RESUMO DA EXECUÇÃO ORÇAMENTAL DAS RECEITAS

(em €)

Designação	2016	% Total	% Parcial	2015	% Total	% Parcial	Δ %
Receitas Correntes							
Taxas, Multas e Outras Penalidades	78.992,30	4,54	5,02	79.782,75	4,46	4,93	-0,99
Rendimentos de Propriedade	729,56	0,04	0,05	530,83	0,03	0,03	-
Transferências Correntes	1.446.539,29	83,12	91,88	1.187.420,89	66,42	73,39	21,82
Venda de Bens e Serviços Correntes	1.230,00	0,07	0,08	2.921,25	0,16	0,18	-57,89
Outras Receitas Correntes	46.805,15	2,69	2,97	347.241,36	19,42	21,46	-86,52
Total das Receitas Correntes.....	1.574.296,30	90,46	100,00	1.617.897,08	90,50	100,00	-2,69
Receitas de Capital							
Transferências de Capital	166.043,41	9,54	100,00	165.879,70	9,28	100,00	0,10
Total das Receitas de Capital.....	166.043,41	9,54	100,00	165.879,70	9,28	100,00	0,10
Outras Receitas							
Reposições Não Abat. nos Pagam.	57,74	0,00	-	3.897,89	0,22	-	-
Total das Outras Receitas.....	57,74	0,00	-	3.897,89	0,22	-	-
Total Geral.....	1.740.397,45	100,00	-	1.787.674,67	100,00	-	-2,64

ESTRUTURA DAS RECEITAS CORRENTES EM 2016



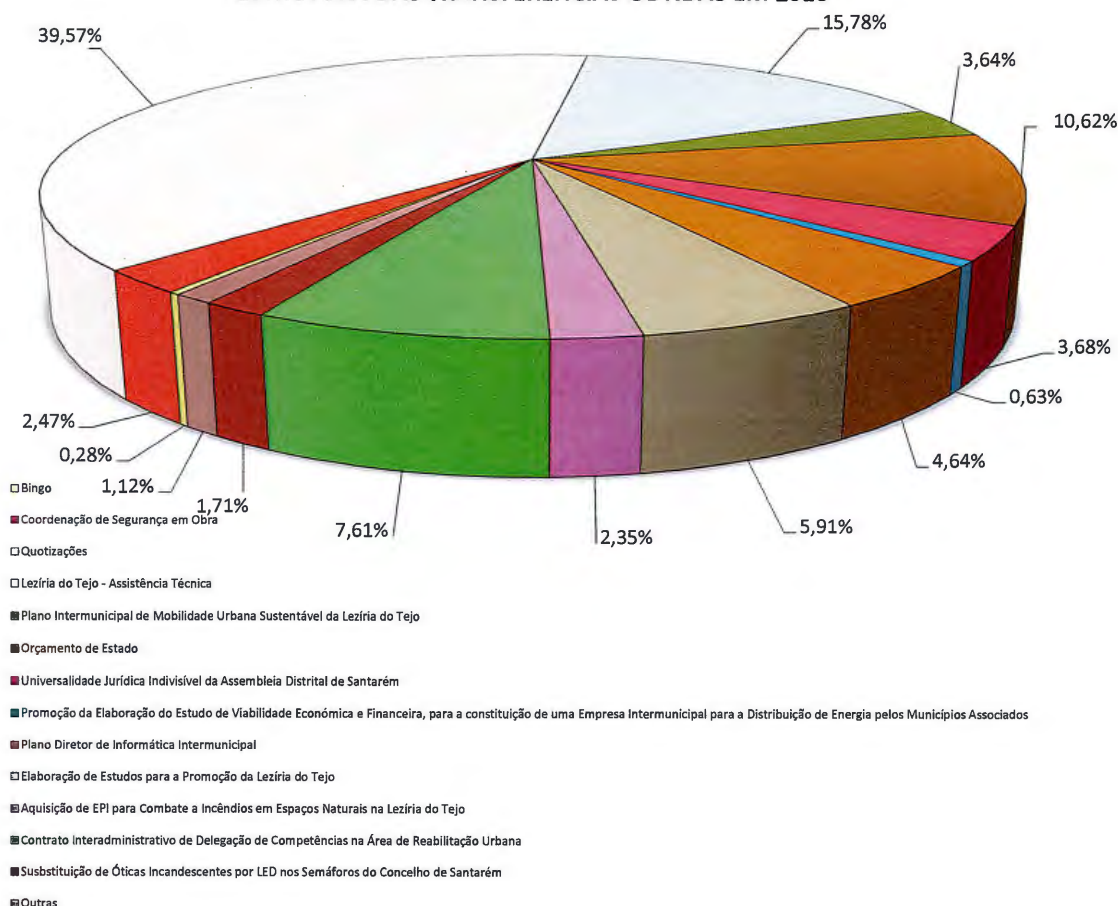
[Handwritten signatures and initials in blue ink]

As transferências correntes e de capital são das principais receitas da CIMLT e totalizam € 1.612.582,70 (92,66% do total das receitas), sendo as verbas referentes às Quotizações (39,57%), às candidaturas executadas de Assistência Técnica (15,78%) e às transferências provenientes do Orçamento de Estado (10,62%), as de maior expressão.

A estrutura das transferências obtidas é a seguinte:

Designação	2016	%
Bingo	4.450,63	0,28
Coordenação de Segurança em Obra	39.783,86	2,47
Quotizações	638.021,68	39,57
Lezíria do Tejo - Assistência Técnica	254.516,88	15,78
Plano Intermunicipal de Mobilidade Urbana Sustentável da Lezíria do Tejo	58.770,17	3,64
Orçamento de Estado	171.259,00	10,62
Universalidade Jurídica Indivisível da Assembleia Distrital de Santarém	59.295,26	3,68
Promoção da Elaboração do Estudo de Viabilidade Económica e Financeira, para a constituição de uma Empresa Intermunicipal para a Distribuição de Energia pelos Municípios Associados	10.225,55	0,63
Plano Diretor de Informática Intermunicipal	74.751,16	4,64
Elaboração de Estudos para a Promoção da Lezíria do Tejo	95.298,63	5,91
Aquisição de EPI para Combate a Incêndios em Espaços Naturais na Lezíria do Tejo	37.933,61	2,35
Contrato Interadministrativo de Delegação de Competências na Área de Reabilitação Urbana	122.749,79	7,61
Substituição de Óticas Incandescentes por LED nos Semáforos do Concelho de Santarém	27.526,79	1,71
Outras	17.999,69	1,12
Total	1.612.582,70	100,00

ESTRUTURA DAS TRANSFERÊNCIAS OBTIDAS EM 2016



[Handwritten signatures and notes in blue and red ink]

4.2 – DESPESAS

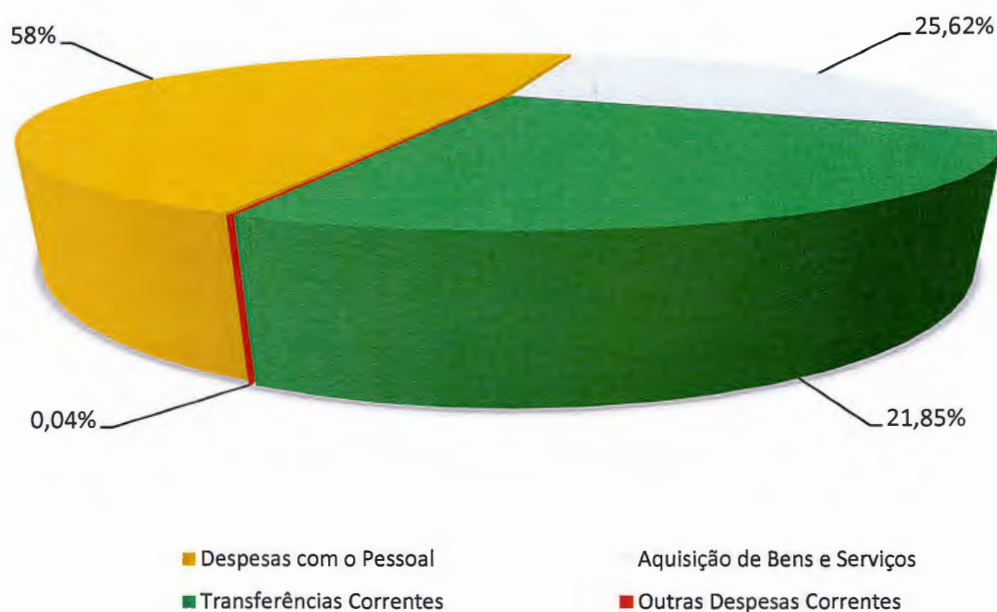
As despesas totalizaram € 1.503.120,68 em 2016, das quais 91,73% são despesas correntes e 8,27% são despesas de capital, conforme se pode verificar no quadro seguinte:

RESUMO DA EXECUÇÃO ORÇAMENTAL DAS DESPESAS

Designação	2016	% Total	% Parcial	2015	% Total	% Parcial	Δ %
(em €)							
Despesas Correntes							
Despesas com o Pessoal	664.790,86	44,23	48,22	575.206,61	55,87	58,36	15,57
Aquisição de Bens e Serviços	385.040,90	25,62	27,93	353.663,70	34,35	35,88	8,87
Transferências Correntes	328.361,18	21,85	23,82	31.744,49	3,08	3,22	934,89
Outras Despesas Correntes	545,40	0,04	0,04	25.054,44	2,43	2,54	-97,82
Total das Despesas Correntes	1.378.738,34	91,73	100,00	985.669,24	95,74	100,00	39,88
Despesas de Capital							
Aquisição de Bens de Capital	124.382,34	8,27	100,00	43.902,92	4,26	100,00	183,31
Total das Despesas de Capital	124.382,34	8,27	100,00	43.902,92	4,26	100,00	183,31
Total Geral	1.503.120,68	100,00	-	1.029.572,16	100,00	-	45,99

No gráfico seguinte é demonstrada a estrutura do total das despesas correntes.

ESTRUTURA DAS DESPESAS CORRENTES EM 2016



Analisando as despesas correntes, verifica-se que as despesas com o pessoal são as que detiveram o maior peso (44,23%), seguindo-se as despesas com aquisições de bens e serviços (25,62%).

[Handwritten signatures and initials in blue ink]

As despesas correntes sofreram um aumento de 39,88% relativamente a 2015, com maior expressão ao nível das transferências correntes, designadamente, pela transferência parcial da ex-universalidade jurídica indivisível da Assembleia Distrital de Santarém, recebida em 2015 pela CIMLT, a favor da Associação de Municípios do Vale do Tejo, no montante de € 300.000,00, e também ao nível das despesas com o pessoal, que se justificam pela reversão da redução remuneratória durante o ano 2016 e estando também plasmado pela primeira vez nestas despesas um ano completo de gastos com os prestadores de serviços afetos ao Contrato Interadministrativo de Delegação de Competências na Área da Reabilitação Urbana, bem como com as duas trabalhadoras provenientes da Assembleia Distrital de Santarém.

[Handwritten signature in blue ink]

Quanto às despesas de capital, estas quase triplicaram comparativamente com o ano anterior, com o início da execução do projeto “Plano Diretor de Informática Intermunicipal”.

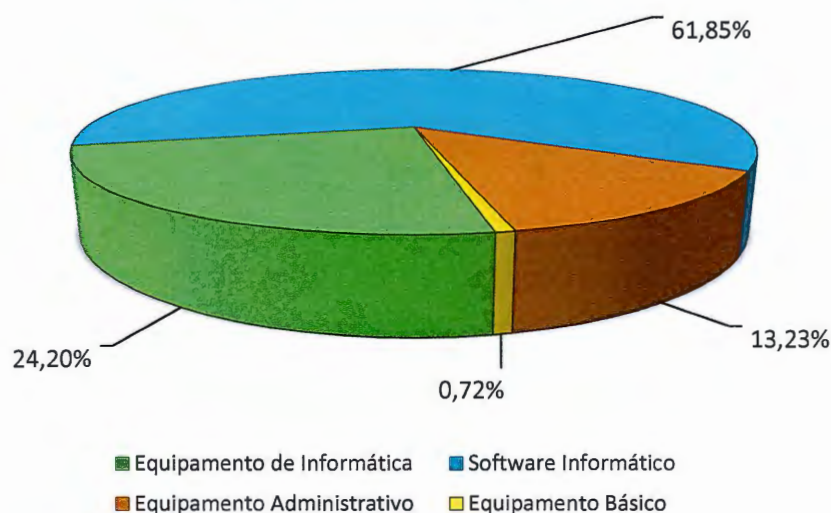
[Handwritten signature in red and blue ink]

No tocante às despesas com aquisição de bens de capital, a estrutura, em 2016, foi a seguinte:

ESTRUTURA DA AQUISIÇÃO DE BENS DE CAPITAL

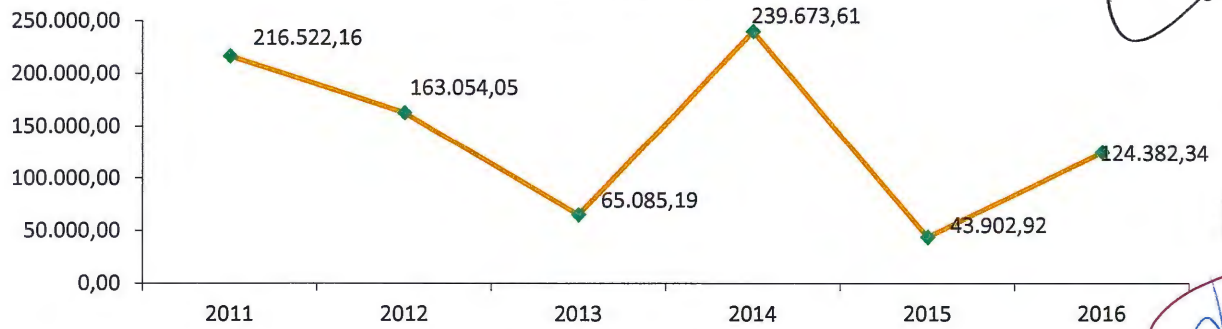
Designação	(em €)				
	2016	%	2015	%	Δ %
Reparação e Beneficiação	0,00	0,00	0,00	0,00	-
Sinalização e Trânsito	0,00	0,00	0,00	0,00	-
Material de Transporte	0,00	0,00	0,00	0,00	-
Equipamento de Informática	30.103,51	24,20	6.603,32	15,04	355,88
Software Informático	76.928,86	61,85	34.361,99	78,27	123,88
Equipamento Administrativo	16.457,01	13,23	0,00	0,00	-
Equipamento Básico	892,96	0,72	476,01	1,08	87,59
Ferramentas e Utensílios	0,00	0,00	0,00	0,00	-
Outros Investimentos	0,00	0,00	0,00	0,00	-
Locação Financeira	0,00	0,00	2.461,60	5,61	-100,00
Total	124.382,34	100,00	43.902,92	100,00	183,31

ESTRUTURA DA AQUISIÇÃO DE BENS DE CAPITAL




No gráfico seguinte, podemos constatar a evolução das despesas com aquisição de bens de capital nos últimos seis anos, no âmbito da atividade desenvolvida pela CIMLT.

**EVOLUÇÃO DAS DESPESAS COM AQUISIÇÃO DE BENS DE CAPITAL
ENTRE 2011 E 2016**



Relativamente às transferências concedidas, a sua estrutura é a seguinte:

ESTRUTURA DAS TRANSFERÊNCIAS CONCEDIDAS EM 2016



■ Participação Eletricidade ao CNEMA

■ Alienação da Ex-Universalidade Jurídica Indivisível da Assembleia Distrital de Santarém, Recebida pela CIMLT, a Favor da Associação de Municípios do Vale do Tejo



4.3 – DESVIOS ENTRE RECEITAS E DESPESAS PREVISTAS E REALIZADAS

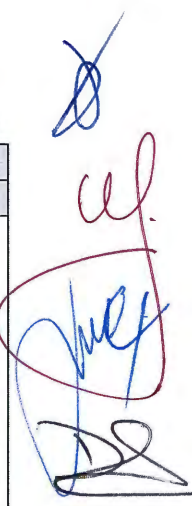
4.3.1 – Receitas

No quadro seguinte estabelece-se a comparação entre as receitas previstas e as receitas cobradas.

DESVIOS ENTRE AS RECEITAS PREVISTAS E COBRADAS EM 2016

(em €)

Estrutura das Receitas	Orçado	Concretizado	Diferenças	
			Valor	%
Receitas Correntes				
Taxas, Multas e Outras Penalidades	60.010,00	78.992,30	18.982,30	31,63
Rendimentos de Propriedade	800,00	729,56	-70,44	-8,81
Transferências Correntes	1.639.387,00	1.446.539,29	-192.847,71	-11,76
Soc. e Quase-Sociedades Não Financeiras	20,00	250,00	230,00	1.150,00
Sociedades Financeiras	10,00	0,00	-10,00	-100,00
Administração Central	510.737,00	601.624,73	90.887,73	17,80
Administração Local	1.128.600,00	844.664,56	-283.935,44	-25,16
Instituições Sem Fins Lucrativos	5,00	0,00	-5,00	-100,00
Famílias	5,00	0,00	-5,00	-100,00
Resto do Mundo	10,00	0,00	-10,00	-100,00
Venda de Bens e Serviços Correntes	1.910,00	1.230,00	-680,00	-35,60
Outras Receitas Correntes	115,00	46.805,15	46.690,15	40.600,13
TOTAL DE RECEITAS CORRENTES.....	1.702.222,00	1.574.296,30	-127.925,70	-7,52
Receitas de Capital				
Venda de bens de investimento	25,00	0,00	-25,00	-100,00
Transferências de Capital	64.960,00	166.043,41	101.083,41	155,61
Soc. e Quase-Sociedades Não Financeiras	20,00	27.526,79	27.506,79	137.533,95
Soc. Financeiras	10,00	0,00	-10,00	-100,00
Administração Central	43.910,00	112.684,77	68.774,77	156,63
Administração Local	21.000,00	25.831,85	4.831,85	23,01
Instituições sem fins lucrativos	5,00	0,00	-5,00	-100,00
Famílias	5,00	0,00	-5,00	-100,00
Resto do Mundo	10,00	0,00	-10,00	-100,00
Outras Receitas de Capital	15,00	0,00	-15,00	-100,00
TOTAL DE RECEITAS DE CAPITAL.....	65.000,00	166.043,41	101.043,41	155,45
Outras Receitas				
Reposições Não Abatidas nos Pagamentos	5,00	57,74	52,74	1.054,80
Total das Outras Receitas.....	5,00	57,74	52,74	1.054,80
TOTAL DE RECEITAS.....	1.767.227,00	1.740.397,45	-26.829,55	-1,52



Em síntese, a CIMLT arrecadou praticamente o total da receita prevista, atingindo um grau de execução do Orçamento da receita de 98,5%.

4.3.2 – DESPESAS

No quadro seguinte estabelece-se a comparação entre os valores previstos e pagos para as despesas.


DESVIOS ENTRE AS DESPESAS PREVISTAS E PAGAS EM 2016

(em €)

Estrutura das Despesas	Orçado	Concretizado	Diferenças	
			Valor	%
Despesas Correntes				
Despesas com o Pessoal	741.482,00	664.790,86	-76.691,14	-10,34
Aquisição de Bens e Serviços	560.178,00	385.040,90	-175.137,10	-31,26
Aquisição de Bens	49.015,00	28.081,52	-20.933,48	-42,71
Aquisição de Serviços	511.163,00	356.959,38	-154.203,62	-30,17
Juros e Outros Encargos	10,00	0,00	-10,00	-100,00
Transferências correntes	332.135,00	328.361,18	-3.773,82	-1,14
Soc. e Quase Sociedades Não Financeiras	31.605,00	28.361,18	-3.243,82	-10,26
Administração Central	10,00	0,00	-10,00	-100,00
Administração Local	300.010,00	300.000,00	-10,00	0,00
Instituições Sem Fins Lucrativos	5,00	0,00	-5,00	-100,00
Famílias	505,00	0,00	-505,00	-100,00
Outras Despesas Correntes	1.327,00	545,40	-781,60	-58,90
TOTAL DE DESPESAS CORRENTES..	1.635.132,00	1.378.738,34	-256.393,66	-15,68
Despesas de Capital				
Aquisição de Bens de Capital	375.995,00	124.382,34	-251.612,66	-66,92
Transferências de Capital	40,00	0,00	-40,00	-100,00
Outras Despesas de Capital	10,00	0,00	-10,00	-100,00
TOTAL DE DESPESAS DE CAPITAL..	376.045,00	124.382,34	-251.662,66	-66,92
TOTAL DE DESPESAS.....	2.011.177,00	1.503.120,68	-508.056,32	-25,26

Analisando o quadro supra, constata-se que a CIMLT teve uma diferença global entre despesas previstas e despesas realizadas de -25,26%.

Os maiores desvios aconteceram na Aquisição de Bens de Capital e na Aquisição de Serviços, cujos motivos constam no ponto 5 deste Relatório.



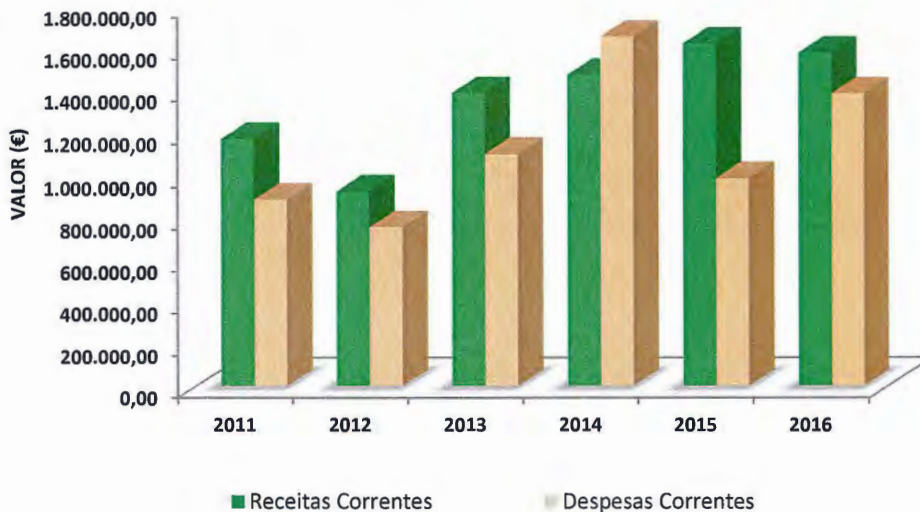
4.4 – COMPARAÇÃO ENTRE RECEITAS E DESPESAS E SUA EVOLUÇÃO

No quadro seguinte estão sintetizados os valores respeitantes às receitas cobradas e despesas pagas em 2016, e a sua evolução nos últimos cinco anos:

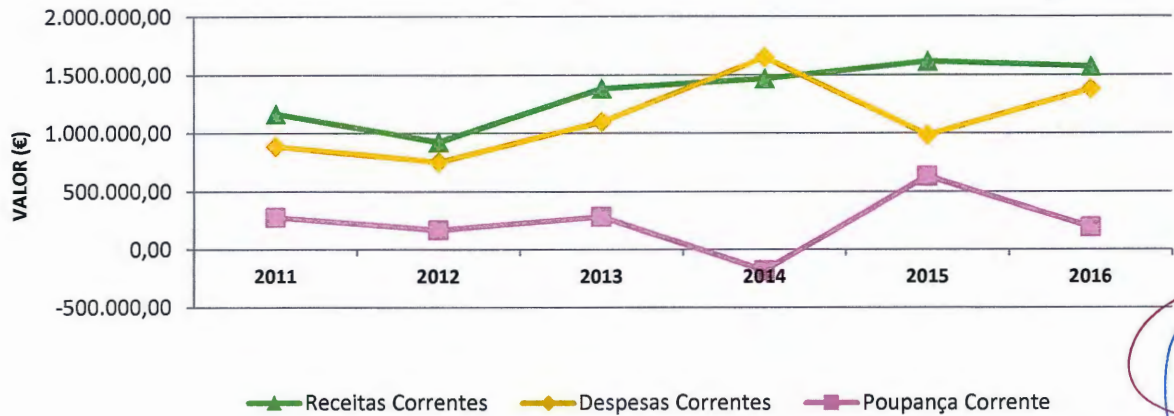
	2011	2012	2013	2014	2015	2016	Obs.
Receitas Correntes	1.166.900,97	926.425,18	1.382.916,65	1.469.766,70	1.617.897,08	1.574.296,30	
Despesas Correntes	888.525,93	757.662,64	1.098.631,72	1.650.932,04	985.669,24	1.378.738,34	
Poupança Corrente	278.375,04	168.762,54	284.284,93	-181.165,34	632.227,84	195.557,96	
Receitas de Capital	419.998,68	211.321,56	78.044,02	18.114,93	165.879,70	166.043,41	
Despesas de Capital	216.522,16	256.381,05	65.085,19	239.673,61	43.902,92	124.382,34	
Saldo de Capital	203.476,52	-45.059,49	12.958,83	-221.558,68	121.976,78	41.661,07	
Saldo da Gerência Anterior	314.057,25	796.329,65	920.366,60	1.217.610,36	814.886,34	1.572.988,85	
Receitas Totais	1.587.320,49	1.138.080,64	1.460.960,67	1.487.881,63	1.787.674,67	1.740.397,45	(1)
Despesas Totais	1.105.048,09	1.014.043,69	1.163.716,91	1.890.605,65	1.029.572,16	1.503.120,68	
Saldo para a Gerência Seguinte	796.329,65	920.366,60	1.217.610,36	814.886,34	1.572.988,85	1.810.265,62	
Saldo Orçamental	482.272,40	124.036,95	297.243,76	-402.724,02	758.102,51	237.276,77	

(1) Inclui Outras Receitas, designadamente, Reposições Não Abatidas aos Pagamentos

EVOLUÇÃO DO EQUILÍBRIO CORRENTE ENTRE 2011 E 2016



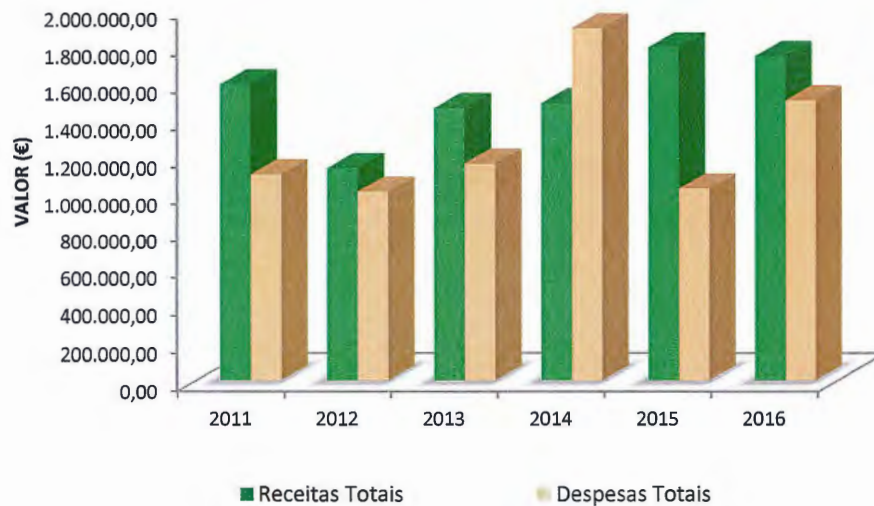
EVOLUÇÃO DA POUPANÇA CORRENTE ENTRE 2011 E 2016



A poupança corrente foi de € 195.557,96 no ano de 2016, tendo as receitas correntes superado as despesas correntes nesse montante, dando cumprimento à regra do equilíbrio orçamental.

Relativamente ao equilíbrio total, apresenta-se o gráfico seguinte:

EVOLUÇÃO DO EQUILÍBRIO TOTAL ENTRE 2011 E 2016



No que respeita ao saldo orçamental, este indicador foi positivo no ano de 2016, contribuindo para o reforço do saldo apurado para a gerência seguinte (de € 1.572.988,85 em 2015 para € 1.810.265,62 em 2016).

[Handwritten signatures and notes in blue ink at the top of the page]

EVOLUÇÃO DO SALDO ORÇAMENTAL ENTRE 2011 E 2016



[Handwritten signatures and notes in blue ink on the right side of the graph]

4.5 – INDICADORES ORÇAMENTAIS

A – RÁCIOS DE ESTRUTURA (%)		2011	2012	2013	2014	2015	2016
1	<u>Transferências Correntes</u>	85,32	89,73	91,74	95,12	73,39	91,88
-	Receitas Correntes						
2	<u>Transferências de Capital</u>	100,00	55,84	100,00	82,60	100,00	100,00
-	Receitas de Capital						
3	<u>Receitas Correntes</u>	73,51	81,40	94,66	98,78	90,50	90,46
-	Receitas Totais						
B – RÁCIOS DE GESTÃO (%)							
4	<u>Despesas Correntes</u>	76,14	81,78	79,44	112,33	60,92	87,58
-	Receitas Correntes						
5	<u>Despesas de Capital</u>	51,55	121,32	83,40	1.323,07	26,47	74,91
-	Receitas de Capital						
6	<u>Despesas com o Pessoal</u>	39,88	44,00	36,95	36,18	35,55	42,23
-	Receitas Correntes						
7	<u>Despesas com o Pessoal</u>	52,37	53,80	46,51	32,21	58,36	48,22
-	Despesas Correntes						
C – RÁCIOS DE INVESTIMENTO (%)							
8	<u>Aquisição de Bens de Capital</u>	100,00	63,60	100,00	100,00	100,00	100,00
-	Despesas de Capital						
9	<u>Aquisição de Bens de Capital</u>	19,59	16,08	5,59	12,68	4,26	8,27
-	Despesa Total						



5 – EXECUÇÃO DAS GRANDES OPÇÕES DO PLANO

5.1 – EXECUÇÃO ANUAL DO PLANO PLURIANUAL DE INVESTIMENTOS (PPI)

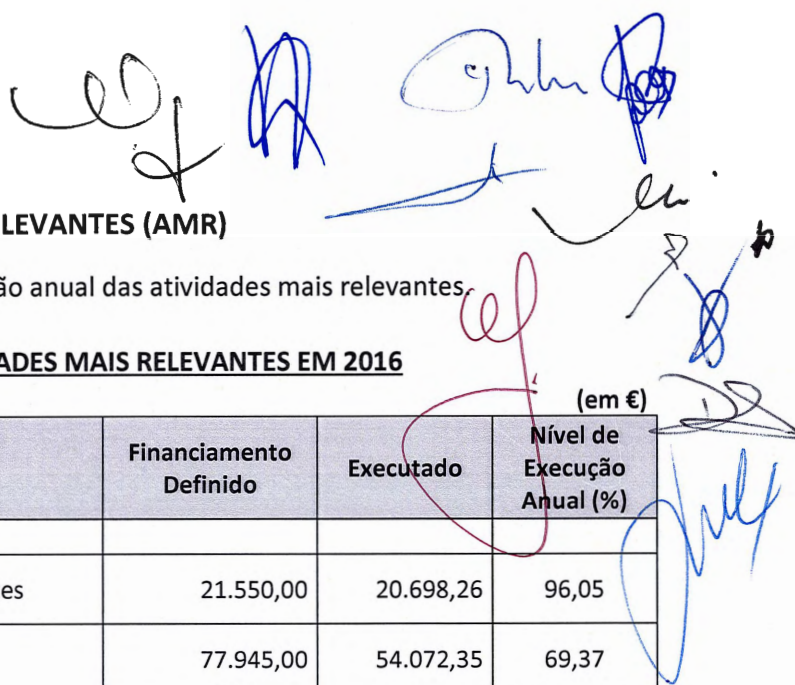
No que respeita à execução do investimento previsto, mais concretamente aos objetivos estabelecidos no PPI 2016-2019, a sua execução foi a seguinte:

EXECUÇÃO DO PLANO PLURIANUAL DE INVESTIMENTOS EM 2016

(em €)

Cód. Proj.	Designação	Financiamento Definido	Executado	Nível de Execução Anual (%)
Serviços Gerais da Administração Pública				
2015/6	Contrato Interadministrativo de Delegação de Competências na Área de Reabilitação Urbana	22.765,00	22.102,97	97,09
2015/8	Eficiência Energética no Centro de Serviços da Lezíria do Tejo	25.000,00	0,00	0,00
2016/1	Serviços Gerais - Despesas de Investimento	9.785,00	6.216,58	63,53
2016/2	Renovação de Licenciamento de Sistemas Operativos e Ferramentas Office	11.070,00	8.120,25	73,35
2016/6	Entidade Gestora da Requalificação Autárquica	8.000,00	0,00	0,00
Sub-Total		76.620,00	36.439,80	47,56
Outras Funções Económicas				
2015/3	Plano Diretor de Informática Intermunicipal	258.375,00	87.942,54	34,04
2015/4	Centro de Recolha Oficial de Animais da Lezíria do Tejo	1.000,00	0,00	0,00
2016/4	Estudo de Avaliação e Resposta do Risco de Cheias na Lezíria do Tejo	40.000,00	0,00	0,00
Sub-Total		299.375,00	87.942,54	29,38
TOTAL GERAL		375.995,00	124.382,34	33,08

O nível anual de execução do PPI foi de 33,08%, o que se deveu, principalmente, à incipiente execução das despesas previstas, pelo atraso da publicação dos novos avisos para candidaturas ao quadro comunitário em vigor, financiamento que se revela indispensável para assegurar os investimentos programados.



5.2 – EXECUÇÃO DAS ATIVIDADES MAIS RELEVANTES (AMR)

No quadro seguinte pode observar-se a execução anual das atividades mais relevantes.

EXECUÇÃO DAS ATIVIDADES MAIS RELEVANTES EM 2016

Cód. Proj.	Designação	Financiamento Definido	Executado	Nível de Execução Anual (%)
(em €)				
Serviços Gerais de Administração Pública				
2013/5002	Serviços Gerais - Despesas Correntes	21.550,00	20.698,26	96,05
2013/5005	CCE-CIMLT (2013/2017)	77.945,00	54.072,35	69,37
2014/5008	Serviços de Revisão Oficial de Contas	6.350,00	6.334,50	99,76
2014/5009	Serviços de Consultadoria Jurídica	10.200,00	9.840,00	96,47
2014/5018	Contratos de Suporte aos Sistemas Informáticos e de Manutenção de Equipamentos (2014-2016)	395,00	390,53	98,87
2015/5001	Inspeção de Elevadores (2015)	2.008,00	2.007,98	100,00
2015/5002	Contratos de Suporte aos Sistemas Informáticos e de Manutenção de Equipamentos do Centro de Serviços da Lezíria do Tejo (2015-2017)	16.000,00	13.470,02	84,19
2015/5009	Equipamento de cópias	4.220,00	3.401,42	80,60
2015/5015	Contrato Interadministrativo de Delegação de Competências na Área de Reabilitação Urbana	81.300,00	68.654,55	84,45
2015/5020	Serviços de Apoio ao Sistema de Informática da CIMLT	43.000,00	42.996,00	99,99
2016/5001	Serviços de Revisão Oficial de Contas (2017-2019)	50,00	0,00	0,00
2016/5002	Serviços de Consultadoria Jurídica (2016-2018)	46.100,00	27.922,85	60,57
2016/5003	Manutenção do WebSig dos Municípios da Lezíria do Tejo (2016/2018)	17.325,00	15.399,60	88,89
2016/5004	Inspeção de Elevadores (2016)	20.000,00	17.607,49	88,04
2016/5005	Comunicações de Dados e Voz Fixas (2016/2019)	5.000,00	3.196,18	63,92
2016/5009	Assistência Técnica	46.100,00	34.736,58	75,35
2016/5016	Aquisição de Combustíveis - Gasolina	2.700,00	1.018,27	37,71
2016/5022	Beneficiação do Centro de Serviços da Lezíria do Tejo	21.455,00	21.348,06	99,50
Sub-Total		421.698,00	343.094,64	81,36

Handwritten signatures and initials in blue ink at the top of the page.




Cód. Proj.	Designação	Financiamento Definido	Executado	Nível de Execução Anual (%)
Outras Funções Económicas				
2014/5011	Prestação de Serviços aos Municípios na Área da Energia	20.167,00	15.498,00	76,85
2015/5014	Plano Intermunicipal de Mobilidade Urbana Sustentável	55.500,00	55.313,11	99,66
2016/5006	Participação na Feira Nacional da Agricultura	18.010,00	17.752,21	98,57
2016/5007	MAIS Lezíria	20.265,00	15.658,23	77,27
2016/5008	Formação Contínua 2016/2017	2.000,00	0,00	0,00
2016/5010	Estudo de Avaliação e Resposta do Risco de Cheias na Lezíria do Tejo	500,00	0,00	0,00
2016/5012	LabRuído	7.700,00	4.874,24	63,30
2016/5013	Estudo de Viabilidade Económica e Financeira para a Constituição de uma Empresa Intermunicipal para Distribuição de Energia	43.050,00	18.450,00	42,86
2016/5014	Estudo de Caracterização da Rede de Transportes Coletivos Rodoviários da Lezíria do Tejo	36.500,00	36.309,60	99,48
2016/5015	Prestação de Serviços na Área da Proteção Civil, Mobilidade e Transportes	13.000,00	12.054,00	92,72
2016/5017	Observatório do Abandono Escolar	600,00	0,00	0,00
2016/5018	Observatório da Inclusão Social	600,00	0,00	0,00
2016/5019	Lezíria EMPREENDE	9.050,00	0,00	0,00
2016/5020	Projeto Horizonte 2020 BINGO (Bringing INnovation to onGOing water management)	1.500,00	1.370,00	91,33
2016/5021	Estudo de Avaliação de Novos Mercados para as Empresas da Lezíria do Tejo	1.000,00	0,00	0,00
Sub-Total		229.442,00	177.279,39	77,27
Transferência entre administrações				
2016/5023	Alienação da ex-Universalidade Jurídica Indivisível da ADS a favor da AMVT	300.000,00	300.000,00	100,00
Sub-Total		300.000,00	300.000,00	100,00
TOTAL GERAL		951.140,00	820.374,03	86,25

Handwritten notes and signatures in blue and red ink on the right side of the table, including a large signature and some initials.

O nível de execução das AMR fixou-se em 86,25%, o que se deveu, principalmente, em vários projetos, pelo atraso da publicação dos novos avisos para candidaturas ao quadro comunitário em vigor, financiamento que se revela indispensável para assegurar as despesas programadas.



DEMONSTRAÇÕES FINANCEIRAS 2016

1	CARATERIZAÇÃO DA ENTIDADE
1.1 IDENTIFICAÇÃO Designação – Comunidade Intermunicipal da Lezíria do Tejo Número de Identificação Fiscal – 508787033 Endereço – Quinta das Cegonhas Apartado 577 2001-907 SANTARÉM Telefone – 243303240 Fax – 243303249 Mail – geral@cimlt.eu	
1.2 LEGISLAÇÃO Lei n.º 45/2008: Estatutos publicados em Diário da República a 29/10/2008 Lei n.º 75/2013: Alteração dos estatutos aprovados em Conselho Intermunicipal em 24/10/2013, e em Assembleia Intermunicipal em 18/12/2013; publicação em Diário da República a 09/01/2014	
1.3 ESTRUTURA ORGANIZACIONAL EFETIVA Organograma da CIMLT – Lei n.º 45/2008: Data da publicação em DR: 22/05/2009, publicada alteração em DR a 12/05/2010 Lei n.º 75/2013: Alteração do organograma aprovado em Conselho Intermunicipal em 24/10/2013, publicados em DR a 17/02/2014. Lei n.º 77/2015: Alteração do organograma aprovado em Conselho Intermunicipal em 13/11/2015, publicados em DR a 06/01/2016. Apresentado no Relatório de Gestão. Órgãos de Natureza Consultiva – Conselho Estratégico para o Desenvolvimento Intermunicipal Órgãos de Natureza de Fiscalização – Assembleia Intermunicipal	
1.4 DESCRIÇÃO SUMÁRIA DAS ATIVIDADES A Comunidade Intermunicipal da Lezíria do Tejo (CIMLT) destina-se à prossecução dos seguintes fins públicos: <ul style="list-style-type: none"> a) Promoção do planeamento e da gestão da estratégia de desenvolvimento económico, social e ambiental do território abrangido; b) Articulação dos investimentos municipais de interesse intermunicipal; c) Participação na gestão de programas de apoio ao desenvolvimento regional; d) Planeamento das atuações de entidades públicas, de carácter supramunicipal. Cabe igualmente à CIMLT assegurar a articulação das atuações entre os Municípios e os serviços da administração central, nas seguintes áreas: <ul style="list-style-type: none"> a) Redes de abastecimento público, infraestruturas de saneamento básico, tratamento de águas residuais e resíduos urbanos; b) Rede de equipamentos de saúde; c) Rede educativa e de formação profissional; d) Ordenamento do território, conservação da natureza e recursos naturais; e) Segurança e proteção civil; f) Mobilidade e transportes; g) Redes de equipamentos públicos; h) Promoção do desenvolvimento económico, social e cultural; i) Rede de equipamentos culturais, desportivos e de lazer. Cabe ainda à CIMLT exercer as atribuições transferidas pela administração central e o exercício em comum das competências delegadas pelos Municípios que as integram, nos termos legalmente estabelecidos. Cabe igualmente à CIMLT designar os representantes das autarquias locais em entidades públicas e entidades empresariais sempre que a representação tenha natureza intermunicipal.	
1.5 RECURSOS HUMANOS Órgão Executivo Presidente do Conselho Intermunicipal – Pedro Miguel César Ribeiro (Presidente da Câmara Municipal de Almeirim) Vice-Presidente do Conselho Intermunicipal – Carlos António Pinto Coutinho (Presidente da Câmara Municipal de Benavente)	

Comunidade Intermunicipal da Lezíria do Tejo

Até à data: 31/12/2016

BALANÇO

ANO : 2016

Código das Contas POCAL	ATIVO	Exercícios			
		2016			2015
		AB	AP	AL	AL
	Imobilizado				
	Bens de domínio público				
451	Terrenos e recursos naturais				
452	Edifícios				
453	Outras construções e infra-estruturas				
455	Bens do património histórico, artístico e cultural				
459	Outros bens de domínio público				
445	Imobilizações em curso				
446	Adiantamentos por conta de bens de domínio público				
		0,00	0,00	0,00	0,00
	Imobilizações incorpóreas				
431	Despesas de instalação				
432	Despesas de investigação e desenvolvimento	107 676,40	107 676,40		
433	Propriedade industrial e outros direitos	90 861,02	36 344,41	54 516,61	56 539,85
443	Imobilizações em curso				
449	Adiantamentos por conta de imobilizações incorpóreas				
		198 537,42	144 020,81	54 516,61	56 539,85
	Imobilizações Corpóreas				
421	Terrenos e recursos naturais				
422	Edifícios e outras construções	758 635,97	251 494,42	507 141,55	526 111,74
423	Equipamento básico	898 862,55	854 650,03	44 212,52	76 685,81
424	Equipamento de transporte	70 668,53	59 334,99	11 333,54	18 520,99
425	Ferramentas e utensílios	14 587,17	13 481,31	1 105,86	672,53
426	Equipamento administrativo	1 264 682,70	1 201 759,30	62 923,40	81 969,26
427	Taras e vasilhame				
429	Outras imobilizações corpóreas	213 839,57	212 792,09	1 047,48	1 047,48
442	Imobilizações em curso	143 526,24		143 526,24	89 992,19
448	Adiantamentos por conta de imobilizações corpóreas				
		3 364 802,73	2 593 512,14	771 290,59	795 000,00
	Investimentos Financeiros				
411	Partes de capital	54 865,05		54 865,05	54 865,05
412	Obrigações e títulos de participação				
414	Investimentos em imóveis				
415	Outras aplicações financeiras				
441	Imobilizações em curso				
447	Adiantamentos por conta de investimentos financeiros				
		54 865,05	0,00	54 865,05	54 865,05
	Circulante				
	Existências				
36	Matérias-primas, subsidiárias e de consumo				
35	Produtos e trabalhos em curso				
34	Subprodutos, desperdícios, resíduos e refugos				
33	Produto acabados e intermédios				

Comunidade Intermunicipal da Lezíria do Tejo

Até à data: 31/12/2016

BALANÇO

ANO : 2016

Código das Contas POCAL		Exercícios			
		2016			2015
		AB	AP	AL	AL
32	Mercadorias				
37	Adiantamentos por conta de compras				
		0,00	0,00	0,00	0,00
	Dívidas de terceiros - Médio e longo prazo (a)				
	Dívidas de terceiros - Curto prazo				
28	Empréstimos concedidos				
211	Clientes, c/c				1 730,65
212	Contribuintes, c/c	325,50		325,50	214,60
213	Utentes, c/c				
218	Clientes, contribuintes e utentes de cobrança duvidosa				
251	Devedores pela execução do orçamento				
229	Adiantamentos a fornecedores				
2619	Adiantamentos a fornecedores de imobilizado				
24	Estado e outros entes públicos	982,11		982,11	997,51
264	Administração autárquica				
262 + 263 + 267 + 268	Outros devedores	3 963 180,10		3 963 180,10	4 092 307,52
		3 964 487,71	0,00	3 964 487,71	4 095 250,28
	Titulos negociáveis				
151	Acções				
152	Obrigações e títulos de participação				
153	Títulos de dívida pública				
159	Outros títulos				
18	Outras aplicações de tesouraria				
		0,00		0,00	0,00
	Depósitos em instituições financeiras e caixa				
12	Depósitos em instituições financeiras	1 827 613,80		1 827 613,80	1 592 033,58
11	Caixa				7,42
		1 827 613,80		1 827 613,80	1 592 041,00
	Acréscimos e diferimentos				
271	Acréscimos de proveitos	52 446,09		52 446,09	308 609,69
272	Custos diferidos	57 792,76		57 792,76	142 701,86
		110 238,85		110 238,85	451 311,55
	Total de amortizações		2 737 532,95		
	Total de provisões		0,00		
	Total do activo	9 520 545,56	2 737 532,95	6 783 012,61	7 045 007,73

Comunidade Intermunicipal da Lezíria do Tejo

Até à data: 31/12/2016

BALANÇO

ANO : 2016

Código das Contas POCAL	FUNDOS PRÓPRIOS E PASSIVO	Exercícios	
		2016	2015
	Fundos próprios		
51	Património	2 622 238,74	2 659 391,61
55	Ajustamento de partes de capital em empresas		
56	Reservas de reavaliação		
	Reservas		
571	Reservas legais	116 160,00	116 160,00
572	Reservas estatutárias		
573	Reservas contratuais		
574	Reservas livres		
575	Subsídios		
576	Doações	3 709,56	3 709,56
577	Reservas decorrentes de transferência de activos	3 818 372,25	4 143 438,74
59	Resultado transitados		
88	Resultado líquido do exercício	-20 069,25	-37 152,87
		6 540 411,30	6 885 547,04
	Passivo		
292	Provisões para riscos e encargos	0,00	0,00
	Dívidas a terceiros - Médio e longo prazo (a)		
2312	Dívidas a instituições de crédito	0,00	0,00
	Dívidas a terceiros - Curto prazo		
2311	Empréstimos de curto prazo		
269	Adiantamentos por conta de vendas		
221	Fornecedores, c/c		
228	Fornecedores - Facturas em recepção e conferência		
252	Credores pela execução do orçamento		
217	Clientes e utentes c/ cauções		
219	Adiantamentos de clientes, contribuintes e utentes		
2611	Fornecedores de imobilizado, c/c		
24	Estado e outros entes públicos	17 945,82	15 840,59
264	Administração autárquica		
262 + 263 + 267 + 268	Outros credores	5 780,01	8 822,97
223	Fornecedores por Vendas a Dinheiro		
2613	Leasing		
2618	Fornecedores de Imobilizado - Fact. em recepção e cc		
		23 725,83	24 663,56
	Acréscimos e diferimentos		
273	Acréscimos de custos	88 253,78	71 924,77

[Handwritten signature]

Comunidade Intermunicipal da Lezíria do Tejo				
Até à data: 31/12/2016		BALANÇO		ANO : 2016
Código das Contas POCAL	FUNDOS PRÓPRIOS E PASSIVO	Exercícios		
		2016	2015	
274	Proveitos diferidos	130 621,70	62 872,36	
		218 875,48	134 797,13	
	Total dos fundos próprios e do passivo	6 783 012,61	7 045 007,73	

[Handwritten mark]

ORGÃO EXECUTIVO

Em 30 de Março de 2017

[Signature]

ORGÃO DELIBERATIVO

Em 8 de Maio de 2017

[Signature]

[Handwritten signature]

Comunidade Intermunicipal da Lezíria do Tejo

Demonstração de resultados

ANO : 2016

Código das Contas POCAL		Exercícios			
		2016		2015	
Custos e Perdas					
61	Custos das mercadorias vendidas e das matérias consumidas:				
	Mercadorias	0,00		0,00	
	Matérias	0,00	0,00	0,00	0,00
62	Fornecimentos e serviços externos	463.177,75		397.262,63	
	Custos com o pessoal:				
641+642	Remunerações	540.697,88		460.822,76	
643 a 648	Encargos sociais	91.589,93	1.095.465,56	95.358,28	953.443,67
63	Transf. e subsídios correntes concedidos e prestações sociais	30.118,47	30.118,47	31.744,49	31.744,49
66	Amortizações do exercício	107.586,25		204.640,01	
67	Provisões do exercício	0,00	107.586,25	0,00	204.640,01
65	Outros custos e perdas operacionais	145,56	145,56	0,00	0,00
	(A)		1.233.315,84		1.189.828,17
68	Custos e perdas financeiras	645,84	645,84	132,95	132,95
	(C)		1.233.961,68		1.189.961,12
69	Custos e perdas extraordinárias	3.490,33	3.490,33	47.351,09	47.351,09
	(E)		1.237.452,01		1.237.312,21
88	Resultado líquido do exercício	0,00	-20.069,25	0,00	-37.152,87
			1.217.382,76		1.200.159,34
Proveitos e Ganhos					
	Vendas e prestações de serviços:				
7111	Vendas de mercadorias	0,00		0,00	
7112+7113	Vendas de produtos	0,00		0,00	
712	Prestações de serviços	735,00	735,00	5.377,18	5.377,18
72	Impostos e taxas	78.246,60		79.884,65	
	Variação da produção	0,00		0,00	
75	Trabalhos para a própria entidade	0,00		0,00	
73	Proveitos suplementares	0,00		0,00	
74	Transferências e subsídios obtidos	1.100.376,07		988.554,24	
76	Outros proveitos e ganhos operacionais	3.906,17	1.182.528,84	0,00	1.068.438,89
	(B)		1.183.263,84		1.073.816,07
78	Proveitos e ganhos financeiros	621,40	621,40	530,83	530,83
	(D)		1.183.885,24		1.074.346,90
79	Proveitos e ganhos extraordinários	33.497,52	33.497,52	125.812,44	125.812,44
	(F)		1.217.382,76		1.200.159,34

Resumo:

Resultados operacionais: (B)-(A);	-50.052,00	-116.012,10
Resultados financeiros: (D-B)-(C-A);	-24,44	397,88
Resultados correntes: (D)-(C);	-50.076,44	-115.614,22
Resultados líquido do exercício: (F)-(E).	-20.069,25	-37.152,87

Orgão executivo
Em 30 de Maio de 2017
Perceira

Orgão deliberativo
Em 8 de Maio de 2017

NOTAS AO BALANÇO E À DEMONSTRAÇÃO DE RESULTADOS

Nota introdutória

As notas ao balanço e à demonstração de resultados que se seguem foram elaboradas de acordo com o ponto 2.4 do POCAL.

1 – As demonstrações financeiras do exercício foram preparadas de acordo com as disposições do POCAL, não tendo havido qualquer derrogação das mesmas com vista à necessidade de darem uma imagem verdadeira e apropriada do ativo, do passivo e dos resultados da CIMLT.

2 – No decorrer do exercício não ocorreram situações que afetem a comparabilidade das Demonstrações Financeiras da CIMLT. É de salientar, contudo, os impactos ao nível do ativo (realizável a curto prazo) e dos fundos próprios (reservas decorrentes da transferência de ativos) decorrentes da integração na CIMLT da universalidade jurídica indivisível da Assembleia Distrital de Santarém (situação abordada no ponto 3.2 do Relatório de Gestão).

3 – Os critérios de valorimetria utilizados foram os definidos no ponto 4 do POCAL, e, no que respeita ao cálculo das amortizações, foi utilizado o método das quotas constantes, aplicando as taxas de amortização definidas no classificador geral do CIBE (Cadastro e Inventário dos Bens do Estado), aprovado pela Portaria n.º 671/2000, de 17 de Abril. Ao nível do direito de superfície relativo aos terrenos destinados à instalação do edifício sede da CIMLT e do próprio edifício foram consideradas taxas de amortização calculadas em função do período da cedência do referido direito de superfície.

5 – Não se verificaram situações em que o resultado do exercício tenha sido afetado em consequência: (i) de valorimetria diferente das previstas no POCAL; (ii) de amortizações do ativo imobilizado superiores às adequadas; e (iii) de provisões extraordinárias respeitantes ao ativo.

6 – Relativamente à conta 43.2 “Despesas de Investigação e Desenvolvimento”, os valores brutos evidenciados referem-se a Altimetria e Hidrografia à Escala 1:10.000 para a Lezíria do Tejo.

7 – a) Movimentos ocorridos nas rubricas do Ativo Imobilizado Bruto:

(ver mapa nas páginas seguintes)

7 – b) Movimentos ocorridos em Amortizações e Provisões:

(ver mapa nas páginas seguintes)

Comunidade Intermunicipal da Lezíria do Tejo

Ano: 2016

Unidade: Euros

Ativo Bruto (Imobilizado Bruto)

Rubricas	Saldo Inicial	Reavaliação/Ajustam.	Aumentos	Alienações	Sinistros+Abates+Transf.	Saldo Final
451 Terrenos e recursos naturais	0,00	0,00	0,00	0,00	0,00	0,00
452 Edifícios	0,00	0,00	0,00	0,00	0,00	0,00
453 Outras construções e infra-estruturas	0,00	0,00	0,00	0,00	0,00	0,00
455 Bens do património histórico, artístico e cultural	0,00	0,00	0,00	0,00	0,00	0,00
459 Outros bens de domínio público	0,00	0,00	0,00	0,00	0,00	0,00
445 Imobilizações em curso	0,00	0,00	0,00	0,00	0,00	0,00
446 Adiantamentos por conta de bens de domínio público	0,00	0,00	0,00	0,00	0,00	0,00
	0,00	0,00	0,00	0,00	0,00	0,00
431 Despesas de instalação	0,00	0,00	0,00	0,00	0,00	0,00
432 Despesas de investigação e desenvolvimento	107.676,40	0,00	0,00	0,00	0,00	107.676,40
433 Propriedade industrial e outros direitos	90.861,02	0,00	0,00	0,00	0,00	90.861,02
443 Imobilizações em curso	0,00	0,00	0,00	0,00	0,00	0,00
449 Adiantamentos por conta de imobilizações incorpóreas	0,00	0,00	0,00	0,00	0,00	0,00
	198.537,42	0,00	0,00	0,00	0,00	198.537,42
421 Terrenos e recursos naturais	0,00	0,00	0,00	0,00	0,00	0,00
422 Edifícios e outras construções	758.635,97	0,00	0,00	0,00	0,00	758.635,97
423 Equipamento básico	1.649.731,62	0,00	9.103,72	0,00	-759.972,79	898.862,55
424 Equipamento de transporte	70.668,53	0,00	0,00	0,00	0,00	70.668,53
425 Ferramentas e utensílios	14.988,49	0,00	892,96	0,00	-1.294,28	14.587,17
426 Equipamento administrativo	1.503.707,47	0,00	18.322,87	0,00	-257.347,64	1.264.682,70
427 Taras e vasilhame	0,00	0,00	0,00	0,00	0,00	0,00
429 Outras imobilizações corpóreas	214.260,88	0,00	0,00	0,00	-421,31	213.839,57
442 Imobilizações em curso	89.992,19	0,00	87.942,54	0,00	-34.408,49	143.526,24
448 Adiantamentos por conta de imobilizações corpóreas	0,00	0,00	0,00	0,00	0,00	0,00
	4.301.985,15	0,00	116.262,09	0,00	-1.053.444,51	3.364.802,73
411 Partes de capital	54.865,05	0,00	0,00	0,00	0,00	54.865,05
412 Obrigações e títulos de participação	0,00	0,00	0,00	0,00	0,00	0,00
4141 Invest. em imóveis - Terrenos e recursos naturais	0,00	0,00	0,00	0,00	0,00	0,00
4142 Invest. em imóveis - Edifícios e outras construções	0,00	0,00	0,00	0,00	0,00	0,00
4151 Outras aplic. financeiras - Depósitos em instituições financeiras	0,00	0,00	0,00	0,00	0,00	0,00
4152 Outras aplic. financeiras - Títulos de dívida pública	0,00	0,00	0,00	0,00	0,00	0,00
4153 Outras aplic. financeiras - Outros títulos	0,00	0,00	0,00	0,00	0,00	0,00
441 Imobilizações em curso	0,00	0,00	0,00	0,00	0,00	0,00
447 Adiantamentos por conta de investimentos financeiros	0,00	0,00	0,00	0,00	0,00	0,00
	54.865,05	0,00	0,00	0,00	0,00	54.865,05

Comunidade Intermunicipal da Lezíria do Tejo

Ano: 2016


Amortizações e Provisões

Unidade: Euros

Rubricas		Saldo Inicial	Reforço	Regularizações	Saldo Final
De Bens de domínio público	485				
Terrenos e recursos naturais	4851	0,00	0,00	0,00	0,00
Edifícios	4852	0,00	0,00	0,00	0,00
Outras construções e infraestruturas	4853	0,00	0,00	0,00	0,00
Bens do património histórico, artístico e cultural	4855	0,00	0,00	0,00	0,00
Outros bens de domínio público	4859	0,00	0,00	0,00	0,00
		0,00	0,00	0,00	0,00
De Imobilizações incorpóreas	483				
Despesas de instalação	4831	0,00	0,00	0,00	0,00
Despesas de investigação e desenvolvimento	4832	107.676,40	0,00	0,00	107.676,40
Propriedade industrial e outros direitos	4833	34.321,17	2.023,24	0,00	36.344,41
		141.997,57	2.023,24	0,00	144.020,81
De Imobilizações Corpóreas	482				
Terrenos e recursos naturais	4821	0,00	0,00	0,00	0,00
Edifícios e outras construções	4822				
Edifícios	48221	232.524,23	19.190,61	220,42	251.484,42
Outras construções	48222	0,00	0,00	0,00	0,00
Equipamento básico	4823	1.573.045,81	41.577,01	759.972,79	854.650,03
Equipamento de transporte	4824	52.147,54	7.187,45	0,00	59.334,99
Ferramentas e utensílios	4825	14.315,96	459,63	1.294,28	13.481,31
Equipamento administrativo	4826	1.421.738,21	37.368,73	257.347,64	1.201.759,30
Taras e vasilhame	4827	0,00	0,00	0,00	0,00
Outras imobilizações corpóreas	4829	213.213,40	0,00	421,31	212.792,09
		3.506.985,15	105.783,43	1.019.256,44	2.593.512,14
De Investimentos em imóveis	481				
Terrenos e recursos naturais	4811	0,00	0,00	0,00	0,00
Edifícios e outras construções:	4812				
Edifícios	48121	0,00	0,00	0,00	0,00
Outras construções	48122	0,00	0,00	0,00	0,00
		0,00	0,00	0,00	0,00
De Investimentos Financeiros	49				
Partes de capital	491	0,00	0,00	0,00	0,00
Obrigações e títulos de participação	492	0,00	0,00	0,00	0,00
Outras aplicações financeiras:	495				
Depósitos em instituições financeiras	4951	0,00	0,00	0,00	0,00
Títulos de dívida pública	4952	0,00	0,00	0,00	0,00
Outros títulos	4953	0,00	0,00	0,00	0,00
		0,00	0,00	0,00	0,00

8 – Nas páginas seguintes, encontra-se desagregada a informação de cada uma das rubricas dos mapas da nota anterior, nas relações que se discriminam:

- a) Relação de bens imóveis, constituída pelas correspondentes fichas individualizadas;
- b) Relação de bens (partes) de capital, constituída pelas correspondentes fichas individualizadas;
- c) Relação das viaturas, constituída pelas correspondentes fichas individualizadas;
- d) Relação das amortizações do exercício (mapa síntese por conta);
- e) Relação das imobilizações em curso.





Handwritten signatures and initials in blue and black ink, including a large signature at the top right and a circled signature at the bottom right.

Fichas de Imobilizado Incorpóreo

Identificação

Nome:
Terreno com Direito de Superfície

Classificação

Número de Inventário
G.H. 000 00 00 Imobilizado Incorpóreo [Incorpóreos]
Número: 1

Classificação Funcional: 111 Administração geral
Orgânica da Despesa:
Económica da Despesa:
Conta Imobilizado: 433

Caraterização

Conservatória: **Natureza:** Predial
Data registo: **Nº registo:** 2521, 2522 **Folha:** **Livro:**

Valorização e Registo

Tipo de Valor:
Valor aquisição: 90.861,02 **Data de Início de Utilização:** 01/09/2010
Valor Atualizado: 54516,61 **Taxa de Amortização:** 2,22 % **Vida útil Inicial:** 0
Serv. Requisitante: **Vida Atualizada:** 27

Aquisição

Data: 30/12/1998
Tipo: 30 Escritura de Compra
Motivo Aquisição: Lote 18 e 19 do CNEMA - 1.104 m2
Descrição: Direito de Superfície

Responsável

Nome: Conselho Intermunicipal
2
24-10-2013

Situação / Última alteração

Data: 31/12/2016
Tipo: 86 Amortização do Exercício



Handwritten signatures and initials in blue ink.

Fichas de Imobilizado Incorpóreo

Identificação

Nome:

Altimetria e Hidrografia à Escala 1:10.000 para a Lezíria do Tejo

Classificação

Número de Inventário

G.H. 000 00 00 Imobilizado Incorpóreo [Incorpóreos]

Número: 2

Classificação Funcional: 111 Administração geral

Orgânica da Despesa:

Económica da Despesa:

Conta Imobilizado: 432

Caraterização

Conservatória:

Natureza:

Data registo:

Nº registo:

Folha:

Livro:

Valorização e Registo

Tipo de Valor: 04 Valor de Compra

Valor aquisição: 107.676,40 Data de Início de Utilização: 30/10/2012

Valor Atualizado: 0 Taxa de Amortização: 33,33 % Vida útil Inicial: 3

Serv. Requisitante: 13 Serviço de Inovação e Modernizaçã Vida Atualizada: 0

Aquisição

Data: 30/10/2012

Tipo: 01 Aquisição Título Oneroso Em Estado Novo

Motivo Aquisição:

Descrição: Altimetria 1:10.000

Responsável

Nome: Divisão de Planeamento e Gestão Estratégica

33

26-09-2014

Situação / Última alteração

Data: 31/10/2015

Tipo: 86 Amortização do Exercício



CIMLT

Fichas de Bens Imóveis

Handwritten signatures and notes in blue ink.

Domínio privado

Identificação

Descrição:
Centro de Serviços da Lezíria do Tejo - Edifício Sede da CIMLT

Classificação

Número de Inventário: _____

G.H. : 301 02 01 Instalação de serviços de natureza administrativa

Número: 3 Tipo: Edifícios

Classificação Funcional: 111 Administração geral

Orgânica da Despesa:

Económica da Despesa: 0702 - Locação financeira

Conta Imobilizado: 4221 Edifícios

NIP (IGP) :

Localização

Referência na carta: _____ P. Digitalizada (1/500): _____ Planta Tradic. (1/1000): _____

Latitude: 39°13'12.94"N Longitude: 8°41'39.53"W

Caracterização

Conservatória: Conservatória do Registo Predial, Comercial e Automóvel de Santarém Natureza: Predial

Data registo: _____ Nº registo: 1333-1334 Folha: _____ Livro: _____

Valorização e Registo

Tipo de Valor: _____ Período: 01/2004

Valor aquisição: 634.274,64 Data de Início de Utilização: 31/05/2001 Ano económico: 2004

Valor Atualizado: 507.141,55 Taxa de Amortização: 3,45 % Vida útil Inicial: 80

Valor Residual: 0,00 Percentagem Amortizável: 100,00 % Vida Atualizada: 27

Destino urbanístico:

Entidade: Socoliro Construções, SA

Aquisição

Data: 31/05/2001

Tipo: 01 Aquisição Título Oneroso Em Estado Novo

Descrição:

Motivo Aquisição:

Serviço Responsável

Nome:
Conselho Intermunicipal

Secção: 2

Desde: 24-10-2013

Localização

Freguesia: Santarém (Marvila), Santa Iria da Ribeira de Santarém

Designação do Processo Cadastral

Nº Processo: _____ Parcela: _____

Outros Elementos

Coefficiente de ocupação: _____ Medida: _____ Situação / Última alteração

Estado de conservação: Bom Data: 31/12/2016

Tipo: 86 Amortização do Exercício

Áreas

Área condicionada: _____ Área documentada: _____ Área disponível: 1104,00 Área total: 1104,00

Enquadramento

Tipo de infraestrutura: Edifícios

Tipologia: Edifício sede constituído por cave, r/c e 1.º piso Classificação Histórica: Classificado

Área bruta construção: 827,01 Área do logradouro: 238,14 Área total coberta: 588,87

Natureza de ocupação: Uso Público Natureza Direitos Autarquia:

Extensão: _____ Largura: _____ Diâmetro: _____

Pisos Acima: 2 Pisos Abaixo: 1 Divisões: 20 Profundidade: _____

Construção

Material: Betão Valor: 0,00 Ano: 2000 Índice: _____



Handwritten signatures and initials in blue ink, including a large signature at the top right and another at the bottom right.

Ficha Cadastral de Bem Capital

Identificação

Número: 2
Ano económico: 2004
Nome: Participação de Capital na Empresa Município

Classificação

Número de Inventário:
G.H. 000 00 00 Partes de Capital [Capital]
Classificação Funcional: 110 Serviços gerais de administração pública
Orgânica da Despesa: 01 Administração Autárquica
Económica da Despesa: 090701 Socied.e quase socied.não financeiras-Privada
Conta Imobilizado: 41131

Natureza

Taxa de participação: 1,7000
Número de ações: 10995,00
Capital: 3.236.678,67
Descontos:
Valor nominal: 4,99
Valor residual:
Tipo: Acções

Aquisição

Data: 14/12/2004
Tipo: 31 Aquisição de Acções
Motivo:
Descrição:
Entidade: Município, SA

Valorização e Registo

Tipo de Valor: 04 Valor de Compra **Data de Início de Utilização:** 14/12/2004
Valor: 54.865,05 **Valor Atualizado:** 54.865,05 **Vida útil Inicial:** 0
Taxa de Amortização: 0,00 % **Percentagem Amortizável:** 100,00 **Vida Atualizada:** 0

Entidade participada e registo na Conservatória

Entidade: Município, SA
Registo: 37 - Vigésimo Primeiro Cartório Notarial de Lisboa

Responsável

Nome: Conselho Intermunicipal
2 24-10-2013

Situação / Última alteração

Data: 14/12/2004 **Tipo:** 80 Inventário Sem Alterações



Handwritten signatures and notes in blue ink.

Fichas de Bens Móveis

Identificação

Tipo de ficha: Viaturas

Código de Barras: 3368

Nome: Ligeiro Passageiros Volkswagen Golf (17-75-UM)

Quantidade: 1,00

Classificação

Número de Inventário

G.H. 202 01 02 Ligeiros de passageiros a gasóleo mais de 1 500 até 2 000
Nº 3368

Classificação Funcional: 111 Administração geral

Classificação Orçamental da Despesa: 01-Administração Autárquica
070205 - Material de transporte

Conta Imobilizado: 424

Caracterização

Marca: Volkswagen

Modelo: Golf 1.9 GT TDI

Referência: 1JZ3W157405

Cor: Preto

Afetação: Autarquia

Especificidades:

Cilindrada: 1896,00

Matrícula: 17-75-UM

Est. conserv.: Razoável

Ano de fabrico: 2002

Aquisição

Fornecedor: Comunidade Intermunicipal da Lezíria do Tejo

Estado: Novo

Data: 15/02/2005

Origem: Nacional

Tipo: 99 Outros

Motivo Aquisição:

Descrição:

Serv. requis.:

Valorização e Registo

Tipo de Valor: 05 Valor Residual

Valor:	536,71	Data de Início de Utilização:	15/02/2005	Período:	02/2005
Valor Atualizado:	0,00	Taxa de Amortização:	12,50 %	Vida útil Inicial:	8
Valor Residual:	0,00	Percentagem Amortizável:	100,00 %	Vida Atualizada:	0

Localização

Zona: 0102 - Exterior

Local: CIM da Lezíria do Tejo

Morada: Quinta das Cegonhas - Apartado 577 , 2001-907
SANTARÉM

Responsável

Nome: Divisão Administrativa e Financeira

Secção: 32

Funcionário (Nº): 11

Joaquim José Ferreira Leitão

Utilizador:



Handwritten signatures and notes in blue ink, including the word 'cui' and various scribbles.

Fichas de Bens Móveis

Identificação

Tipo de ficha: Viaturas **Quantidade:** 1,00
Código de Barras: 3385
Nome: Ligeiro de Mercadorias Opel Corsa Van (32-BJ-44)

Classificação

Número de Inventário:
G.H. 202 02 01 Mistos a gasóleo até 1 500 de cilindrada [Viaturas]
Nº 3385
Classificação Funcional: 110 Serviços gerais de administração pública
Classificação Orçamental da Despesa: 01-Administração Autárquica
07010602 - Outro
Conta Imobilizado: 424

Caracterização

Marca: Opel Corsa **Cilindrada:** 1248,00
Modelo: 1.3 CDTi - Van **Matrícula:** 32-BJ-44
Referência: W0L0XCF0864205695 **Est. conserv.:** Razoável
Cor: Branco Casablanca **Ano de fabrico:** 2006
Afetação: Autarquia
Especificidades: N.º Motor - Z13DT - 1177201

Aquisição

Fornecedor: General Motors Portugal, Lda.
Estado: Novo **Data:** 23/03/2006
Origem: Nacional
Tipo: 01 Aquisição Título Oneroso Em Estado Novo
Motivo Aquisição:
Descrição:
Serv. requis.:

Valorização e Registo

Tipo de Valor: 04 Valor de Compra

Valor: 11.622,86	Data de Início de Utilização: 28/03/2006	Período: 03/2006
Valor Atualizado: 0,00	Taxa de Amortização: 12,50 %	Vida útil Inicial: 8
Valor Residual: 0,00	Percentagem Amortizável: 100,00 %	Vida Atualizada: 0

Localização

Zona: 0102 - Exterior
Local: CIM da Lezíria do Tejo
Morada: Quinta das Cegonhas - Apartado 577 , 2001-907 SANTARÉM

Responsável

Nome: Divisão Administrativa e Financeira
Secção: 32
Funcionário (Nº): 11 **Joaquim José Ferreira Leitão**
Utilizador:

Handwritten signatures and initials in blue and red ink, including the word 'cel' and a large signature.



Handwritten signatures and initials in blue ink.

Fichas de Bens Móveis

Identificação

Tipo de ficha: Viaturas
Código de Barras: 3746
Nome: Ligeiro Mercadorias Renault Clio (41-24-ZV)

Quantidade:
1,00

Classificação

Número de Inventário:
G.H. 202 02 01 Mistos a gasóleo até 1 500 de cilindrada [Viaturas]
Nº 3746

Classificação Funcional: 350 Outras funções económicas
Classificação Orçamental da Despesa: 01-Administração Autárquica
070205 - Material de transporte
Conta Imobilizado: 424

Caracterização

Marca: Renault
Modelo: CLIO 2 SOC
Referência: VF1SBR7EF33380328
Cor: Branco
Afetação: Autarquia
Especificidades:

Cilindrada: 1461,00

Matrícula: 41-24-ZV

Est. conserv.: Razoável

Ano de fabrico: 2005

Aquisição

Fornecedor: RCI Gest - Sociedade de Comércio de Automóveis, S.
Estado: Novo
Origem: Nacional
Tipo: 02 Aquisição Título Oneroso Em Estado Uso
Motivo Aquisição:
Descrição:
Serv. requis.:

Data: 11/01/2007

Valorização e Registo

Tipo de Valor: 05 Valor Residual

Valor:	123,51	Data de Início de Utilização:	18/01/2007	Período:	01/2007
Valor Atualizado:	0,00	Taxa de Amortização:	12,50 %	Vida útil Inicial:	8
Valor Residual:	0,00	Percentagem Amortizável:	100,00 %	Vida Atualizada:	0

Localização

Zona: 0102 - Exterior
Local: CIM da Lezíria do Tejo
Morada: Quinta das Cegonhas - Apartado 577 , 2001-907
SANTARÉM

Responsável

Nome: Divisão Administrativa e Financeira
Secção: 32
Funcionário (Nº): 11
Utilizador: Joaquim José Ferreira Leitão



Handwritten signatures and initials in blue ink, including a large signature that appears to be 'Joaquim' and other initials.

Fichas de Bens Móveis

Identificação		Classificação	
Tipo de ficha: Viaturas	Quantidade: 1,00	Número de Inventário	
Código de Barras: 3747		G.H. 202 02 01 Mistos a gasóleo até 1 500 de cilindrada [Viaturas] Nº 3747	
Nome: Ligeiro Mercadorias Renault Clio (40-90-ZV)		Classificação Funcional: 350 Outras funções económicas	<i>Handwritten signature in blue ink.</i>
		Classificação Orçamental da Despesa: 01-Administração Autárquica 070205 - Material de transporte	
		Conta Imobilizado: 424	
Caracterização		Aquisição	
Marca: Renault	Cilindrada: 1461,00	Fornecedor: RCI Gest - Sociedade de Comércio de Automóveis, S.	<i>Handwritten signature in blue ink.</i>
Modelo: CLIO 2 SOC	Matrícula: 40-90-ZV	Estado: Novo	
Referência: VF1SBR7EF33380325	Est. conserv.: Razoável	Origem: Nacional	<i>Handwritten signature in blue ink.</i>
Cor: Branco	Ano de fabrico: 2005	Tipo: 02 Aquisição Título Oneroso Em Estado Usado	
Afetação: Autarquia		Motivo Aquisição:	
Especificidades:		Descrição:	
		Serv. requis.:	
Valorização e Registo			
Tipo de Valor: 05 Valor Residual			
Valor:	123,51	Data de Início de Utilização: 18/01/2007	Período: 01/2007
Valor Atualizado:	0,00	Taxa de Amortização: 12,50 %	Vida útil Inicial: 8
Valor Residual:	0,00	Percentagem Amortizável: 100,00 %	Vida Atualizada: 0
Localização		Responsável	
Zona: 0102 - Exterior		Nome: Divisão Administrativa e Financeira	
Local: CIM da Lezíria do Tejo		Secção: 32	
Morada: Quinta das Cegonhas - Apartado 577 , 2001-907 SANTARÉM		Funcionário (Nº): 11	Joaquim José Ferreira Leitão
		Utilizador:	



Handwritten signatures and initials in blue ink.

Fichas de Bens Móveis

Identificação

Tipo de ficha: Viaturas **Quantidade:** 1,00
Código de Barras: 3748
Nome: Ligeiro Mercadorias Renault Clio (40-89-ZV)

Classificação

Número de Inventário:
G.H. 202 02 01 Mistos a gasóleo até 1 500 de cilindrada [Viaturas]
Nº 3748
Classificação Funcional: 350 Outras funções económicas
Classificação Orçamental da Despesa: 01-Administração Autárquica
 070205 - Material de transporte
Conta Imobilizado: 424

Caracterização

Marca: Renault **Cilindrada:** 1461,00
Modelo: CLIO 2 SOC **Matrícula:** 40-89-ZV
Referência: VF1SBR7EF33380324 **Est. conserv.:** Razoável
Cor: BRANCO **Ano de fabrico:** 2005
Afetação: Autarquia
Especificidades:

Aquisição

Fornecedor: RCI Gest - Sociedade de Comércio de Automóveis, S.
Estado: Novo **Data:** 11/01/2007
Origem: Nacional
Tipo: 02 Aquisição Título Oneroso Em Estado Uso
Motivo Aquisição:
Descrição:
Serv. requis.:

Valorização e Registo

Tipo de Valor: 05 Valor Residual

Valor: 123,51	Data de Início de Utilização: 18/01/2007	Período: 01/2007
Valor Atualizado: 0,00	Taxa de Amortização: 12,50 %	Vida útil Inicial: 8
Valor Residual: 0,00	Percentagem Amortizável: 100,00 %	Vida Atualizada: 0

Localização

Zona: 0102 - Exterior
Local: CIM da Lezíria do Tejo
Morada: Quinta das Cegonhas - Apartado 577 , 2001-907
 SANTARÉM

Responsável

Nome: Divisão Administrativa e Financeira
Secção: 32
Funcionário (Nº): 11 **Joaquim José Ferreira Leitão**
Utilizador:



[Handwritten signatures and initials in blue ink]

Fichas de Bens Móveis

Identificação

Tipo de ficha: Viaturas **Quantidade:** 1,00
Código de Barras: 3749

Nome: Ligeiro Mercadorias Renault Clio (41-25-ZV)

Classificação

Número de Inventário:
G.H. 202 02 01 Mistos a gasóleo até 1 500 de cilindrada [Viaturas]
Nº 3749

Classificação Funcional: 350 Outras funções económicas
Classificação Orçamental da Despesa: 01-Administração Autárquica
070205 - Material de transporte
Conta Imobilizado: 424

Caracterização

Marca: Renault **Cilindrada:** 1461,00
Modelo: CLIO 2 SOC **Matrícula:** 41-25-ZV
Referência: VF1SBR7EF33380329 **Est. conserv.:** Razoável
Cor: BRANCO **Ano de fabrico:** 2005
Afetação: Autarquia
Especificidades:

Aquisição

Fornecedor: RCI Gest - Sociedade de Comércio de Automóveis, S.
Estado: Novo **Data:** 11/01/2007
Origem: Nacional
Tipo: 02 Aquisição Título Oneroso Em Estado Uso
Motivo Aquisição:
Descrição:
Serv. requis.:

Valorização e Registo

Tipo de Valor: 05 Valor Residual

Valor: 123,51	Data de Início de Utilização: 18/01/2007	Período: 01/2007
Valor Atualizado: 0,00	Taxa de Amortização: 12,50 %	Vida útil Inicial: 8
Valor Residual: 0,00	Percentagem Amortizável: 100,00 %	Vida Atualizada: 0

Localização

Zona: 0102 - Exterior
Local: CIM da Lezíria do Tejo
Morada: Quinta das Cegonhas - Apartado 577 , 2001-907
SANTARÉM

Responsável

Nome: Divisão Administrativa e Financeira
Secção: 32
Funcionário (Nº): 11 **Joaquim José Ferreira Leitão**
Utilizador:



[Handwritten signatures and initials in blue ink]

Fichas de Bens Móveis

Identificação

Tipo de ficha: Viaturas
Código de Barras: 3751
Nome: Ligeiro Mercadorias Opel Corsa Van (36-DT-50)

Quantidade:
1,00

Classificação

Número de Inventário
G.H. 202 02 01 Mistos a gasóleo até 1 500 de cilindrada [Viaturas]
Nº 3751

Classificação Funcional: 110 Serviços gerais de administração pública
Classificação Orçamental da Despesa: 01-Administração Autárquica
070205 - Material de transporte
Conta Imobilizado: 424

Caracterização

Marca: Opel **Cilindrada:** 1248,00
Modelo: CORSA VAN 1.3CDTI **Matrícula:** 36-DT-50
Referência: W0LVSDL0874361210 **Est. conserv.:** Bom
Cor: BRANCO **Ano de fabrico:** 2007
Afetação: Autarquia
Especificidades:

Aquisição

Fornecedor: General Motors Portugal, Lda.
Estado: Novo **Data:** 22/06/2007
Origem: Nacional
Tipo: 01 Aquisição Título Oneroso Em Estado Novo
Motivo Aquisição:
Descrição:
Serv. requis.:

Valorização e Registo

Tipo de Valor: 04 Valor de Compra

Valor:	13.030,52	Data de Início de Utilização:	26/06/2007	Período:	06/2007
Valor Atualizado:	0,00	Taxa de Amortização:	100,00 %	Vida útil Inicial:	8
Valor Residual:	0,00	Percentagem Amortizável:	100,00 %	Vida Atualizada:	0

Localização

Zona: 0102 - Exterior
Local: CIM da Lezíria do Tejo
Morada: Quinta das Cegonhas - Apartado 577 , 2001-907
SANTARÉM

Responsável

Nome: Divisão Administrativa e Financeira
Secção: 32
Funcionário (Nº): 11 **Joaquim José Ferreira Leitão**
Utilizador:



Handwritten signatures and initials in blue ink.

Fichas de Bens Móveis

Identificação

Tipo de ficha: Viaturas
Código de Barras: 3785
Nome: Ligeiro Passageiros Volkswagen Golf (17-ID-47)

Quantidade:
1,00

Classificação

Número de Inventário:
G.H. 202 01 02 Ligeiros de passageiros a gasóleo mais de 1 500 até 2 00
Nº 3785

Classificação Funcional: 111 Administração geral
Classificação Orçamental da Despesa: 02-Conselho Executivo da CIMLT
070205 - Material de transporte
Conta Imobilizado: 424

Caracterização

Marca: Volkswagen **Cilindrada:** 1968,00
Modelo: Golf 2.0 TDI **Matrícula:** 17-ID-47
Referência: WWWZZZ1KZAW043547 **Est. conserv.:** Bom
Cor: Branco **Ano de fabrico:** 2009
Afetação: Autarquia
Especificidades:

Aquisição

Fornecedor: Entrepasto Santagri - Comércio e Reparação de Veícu
Estado: Novo **Data:** 14/00/2000
Origem: Nacional
Tipo: 01 Aquisição Título Oneroso Em Estado Novo
Motivo Aquisição:
Descrição:
Serv. requis.:

Valorização e Registo

Tipo de Valor: 04 Valor de Compra

Valor:	26.246,63	Data de Início de Utilização:	14/09/2009	Período:	09/2009
Valor Atualizado:	0,00	Taxa de Amortização:	16,67 %	Vida útil Inicial:	8
Valor Residual:	0,00	Percentagem Amortizável:	100,00 %	Vida Atualizada:	0

Localização

Zona: 0102 - Exterior
Local: CIM da Lezíria do Tejo
Morada: Quinta das Cegonhas - Apartado 577 , 2001-907
SANTARÉM

Responsável

Nome: Divisão Administrativa e Financeira
Secção: 32
Funcionário (Nº): 11 **Joaquim José Ferreira Leitão**
Utilizador:



[Handwritten signatures and initials in blue ink]

Fichas de Bens Móveis

Identificação

Tipo de ficha: Viaturas Quantidade: 1,00

Código de Barras: 4180

Nome: Ligeiro Mercadorias PEUGEOT207 XA 1.4 HDI

Classificação

Número de Inventário
G.H. 202 02 01 Mistos a gasóleo até 1 500 de cilindrada [Viaturas]
Nº 4180

Classificação Funcional: 111 Administração geral

Classificação Orçamental da Despesa: 02-Conselho Intermunicipal e Secretariado Executivo
07010602 - Outro

Conta Imobilizado: 424

Caracterização

Marca: Peugeot Cilindrada: 1398,00

Modelo: 207 XA 1.4 HDI Matrícula: 81-LV-10

Referência: VF3WG8HR0BE055444 Est. conserv.: Bom

Cor: Branca Ano de fabrico: 2011

Afetação: Autarquia

Especificidades:

Aquisição

Fornecedor: RENTLEI – Automóveis e Turismo, SA

Estado: Usado Data: 11/09/2014

Origem: Nacional

Tipo: 02 Aquisição Título Oneroso Em Estado Uso

Motivo Aquisição:

Descrição: FACT.:3/186/2014

Serv. requis.: Serviços Financeiros (08)

Valorização e Registo

Tipo de Valor: 04 Valor de Compra

Valor:	8.000,01	Data de Início de Utilização:	11/09/2014	Período:	09/2014
Valor Atualizado:	5.666,77	Taxa de Amortização:	12,50 %	Vida útil Inicial:	8
Valor Residual:	0,00	Percentagem Amortizável:	100,00 %	Vida Atualizada:	6

Localização

Zona: 0102 - Exterior

Local: CIM da Lezíria do Tejo

Morada: Quinta das Cegonhas - Apartado 577 , 2001-907
SANTARÉM

Responsável

Nome: Divisão Administrativa e Financeira

Secção: 32

Funcionário (Nº): 11 Joaquim José Ferreira Leitão

Utilizador:



[Handwritten signatures and initials in blue ink]

Fichas de Bens Móveis

Identificação

Tipo de ficha: Viaturas
Código de Barras: 4181
Nome: Ligeiro Mercadorias PEUGEOT207 XA 1.4 HDI

Quantidade:
1,00

Classificação

Número de Inventário:
G.H. 202 02 01 Mistos a gasóleo até 1 500 de cilindrada [Viaturas]
Nº 4181

Classificação Funcional: 111 Administração geral
Classificação Orçamental da Despesa: 02-Conselho Intermunicipal e Secretariado Executivo
07010602 - Outro
Conta Imobilizado: 424

Caracterização

Marca: Peugeot **Cilindrada:** 1398,00
Modelo: 207 XA 1.4 HDI **Matrícula:** 80-LV-94
Referência: VF3WG8HR0BE055430 **Est. conserv.:** Bom
Cor: Branca **Ano de fabrico:** 2011
Afetação: Autarquia
Especificidades:

Aquisição

Fornecedor: RENTLEI – Automóveis e Turismo, SA
Estado: Usado **Data:** 11/09/2014
Origem: Nacional
Tipo: 02 Aquisição Título Oneroso Em Estado Uso
Motivo Aquisição:
Descrição: FACT.:3/185/2014
Serv. requis.: Serviços Financeiros (08)

Valorização e Registo

Tipo de Valor: 04 Valor de Compra

Valor:	8.000,01	Data de Início de Utilização:	11/09/2014	Período:	09/2014
Valor Atualizado:	5.666,77	Taxa de Amortização:	12,50 %	Vida útil Inicial:	8
Valor Residual:	0,00	Percentagem Amortizável:	100,00 %	Vida Atualizada:	6

Localização

Zona: 0102 - Exterior
Local: CIM da Lezíria do Tejo
Morada: Quinta das Cegonhas - Apartado 577 , 2001-907
SANTARÉM

Responsável

Nome: Divisão Administrativa e Financeira
Secção: 32
Funcionário (Nº): 11 **Joaquim José Ferreira Leitão**
Utilizador:



Mapa Síntese de Bens Inventariados por Classificação Patrimonial

Ano: 2016

Classificação patrimonial	Ano início utilização	GH	Nº de bens	Ano económico	Valor bruto	Taxa	Tipo de Taxa	Amortizações de exercícios anteriores	Amortizações extraordinárias	Amortizações do exercício	Amortizações acumuladas	Anos de vida esperada	Valor patrimonial líquido
41131	2004	000 00 00	1	2004	54.865,05	0,00	Geral	0,00	0,00	0,00	0,00	0	54.865,05
<i>Totais da conta 41131:</i>			1		54.865,05			0,00	0,00	0,00	0,00		54.865,05
4221	2009	107 02 16	1	2009	407,32	33,33	Geral	407,32	0,00	0,00	407,32	0	0,00
	2009	118 05 04	1	2009	1.495,10	12,50	Geral	1.307,93	0,00	187,17	1.495,10	0	0,00
<i>Totais da conta 4221:</i>			2		1.902,42			1.715,25	0,00	187,17	1.902,42		0,00
4221	2001	301 02 01	1	2004	756.733,55	3,45	Específica	230.808,98	-220,42	19.003,44	249.592,00	27	507.141,55
<i>Totais da conta 4221:</i>			1		756.733,55			230.808,98	-220,42	19.003,44	249.592,00		507.141,55
4239	2000	101 01 01	1	2004	545,96	12,50	Geral	545,96	0,00	0,00	545,96	0	0,00
	2001	101 01 01	8	2004	747,04	12,50	Geral	747,04	0,00	0,00	747,04	0	0,00
	2001	101 01 02	66	2004	7.829,85	25,00	Geral	7.829,85	0,00	0,00	7.829,85	0	0,00
	2001	101 01 03	10	2004	1.114,38	25,00	Geral	1.114,38	0,00	0,00	1.114,38	0	0,00
	2001	101 01 05	1	2004	0,00	25,00	Geral	0,00	0,00	0,00	0,00	4	0,00
	2001	101 01 06	11	2004	302,02	25,00	Geral	302,02	0,00	0,00	302,02	0	0,00
	2001	101 01 07	17	2004	1.077,60	25,00	Geral	1.077,60	0,00	0,00	1.077,60	0	0,00
	2001	101 01 19	10	2004	630,28	25,00	Geral	630,28	0,00	0,00	630,28	0	0,00
	2001	101 01 21	1	2004	0,00	25,00	Geral	0,00	0,00	0,00	0,00	0	0,00
	2001	101 01 99	12	2004	51,79	25,00	Geral	51,79	0,00	0,00	51,79	0	0,00
	2001	101 02 03	68	2004	5.269,55	33,33	Geral	5.269,55	0,00	0,00	5.269,55	0	0,00



CIMLT

Mapa Síntese de Bens Inventariados por Classificação Patrimonial

Ano: 2016

Classificação patrimonial	Ano início utilização	GH	Nº de bens	Ano económico	Valor bruto	Taxa	Tipo de Taxa	Amortizações de exercícios anteriores	Amortizações extraordinárias	Amortizações do exercício	Amortizações acumuladas	Anos de vida esperada	Valor patrimonial líquido
4239													
	2001	101 02 99	1	2004	0,00	33,33	Geral	0,00	0,00	0,00	0,00	0	0,00
	2001	103 01 12	2	2004	0,00	12,50	Geral	0,00	0,00	0,00	0,00	0	0,00
	2001	103 01 99	1	2004	0,00	12,50	Geral	0,00	0,00	0,00	0,00	0	0,00
	2002	101 01 01	3	2004	3.341,91	12,50	Geral	3.341,91	0,00	0,00	3.341,91	0	0,00
	2002	101 01 02	144	2004	51.053,60	25,00	Geral	51.053,60	0,00	0,00	51.053,60	0	0,00
	2002	101 01 02	2	2004	0,00	25,00	Geral	0,00	0,00	0,00	0,00	4	0,00
	2002	101 01 03	33	2004	5.808,97	25,00	Geral	5.808,97	0,00	0,00	5.808,97	0	0,00
	2002	101 01 04	11	2004	2.233,35	25,00	Geral	2.233,35	0,00	0,00	2.233,35	0	0,00
	2002	101 01 07	85	2004	3.271,59	25,00	Geral	3.271,59	0,00	0,00	3.271,59	0	0,00
	2002	101 01 13	120	2004	5.449,86	25,00	Geral	5.449,86	0,00	0,00	5.449,86	0	0,00
	2002	101 01 19	7	2004	641,05	25,00	Geral	641,05	0,00	0,00	641,05	0	0,00
	2002	101 01 20	87	2004	2.230,90	25,00	Geral	2.230,90	0,00	0,00	2.230,90	0	0,00
	2002	101 01 23	11	2004	68.078,83	25,00	Geral	68.078,83	0,00	0,00	68.078,83	0	0,00
	2002	101 01 25	1	2004	2.096,56	25,00	Geral	2.096,56	0,00	0,00	2.096,56	0	0,00
	2002	101 01 99	52	2004	72.175,92	25,00	Geral	72.175,92	0,00	0,00	72.175,92	0	0,00
	2002	101 02 03	74	2004	157.980,26	33,33	Geral	157.980,26	0,00	0,00	157.980,26	0	0,00
	2002	102 01 13	9	2004	99,26	12,50	Geral	99,26	0,00	0,00	99,26	0	0,00
	2002	103 01 99	1	2004	32,41	12,50	Geral	32,41	0,00	0,00	32,41	0	0,00
	2002	106 03 01	1	2004	807,30	14,28	Geral	807,30	0,00	0,00	807,30	0	0,00
	2002	106 03 03	6	2004	1.460,16	14,28	Geral	1.460,16	0,00	0,00	1.460,16	0	0,00
	2002	106 03 11	1	2004	448,87	20,00	Geral	448,87	0,00	0,00	448,87	0	0,00

[Handwritten signatures and initials in blue ink]

[Handwritten signatures and initials in blue and red ink]



Mapa Síntese de Bens Inventariados por Classificação Patrimonial

Ano: 2016

Classificação patrimonial	Ano início utilização	GH	Nº de bens	Ano económico	Valor bruto	Taxa	Tipo de Taxa	Amortizações de exercícios anteriores	Amortizações extraordinárias	Amortizações do exercício	Amortizações acumuladas	Anos de vida esperada	Valor patrimonial líquido
4239													
	2002	106 03 12	1	2004	643,50	20,00	Geral	643,50	0,00	0,00	643,50	0	0,00
	2002	106 03 17	1	2004	574,50	14,28	Geral	574,50	0,00	0,00	574,50	0	0,00
	2002	106 03 99	6	2004	1.128,51	14,28	Geral	1.128,51	0,00	0,00	1.128,51	0	0,00
	2003	101 01 01	5	2004	10.524,27	12,50	Geral	10.524,27	0,00	0,00	10.524,27	0	0,00
	2003	101 01 02	1	2004	0,00	25,00	Geral	0,00	0,00	0,00	0,00	4	0,00
	2003	101 01 03	3	2004	239,66	25,00	Geral	239,66	0,00	0,00	239,66	0	0,00
	2003	101 01 04	4	2004	0,00	25,00	Geral	0,00	0,00	0,00	0,00	0	0,00
	2003	101 01 12	3	2004	57,00	25,00	Geral	57,00	0,00	0,00	57,00	0	0,00
	2003	101 01 13	1	2004	0,00	25,00	Geral	0,00	0,00	0,00	0,00	4	0,00
	2003	101 01 19	4	2004	0,00	25,00	Geral	0,00	0,00	0,00	0,00	0	0,00
	2003	101 01 99	3	2004	4.092,87	25,00	Geral	4.092,87	0,00	0,00	4.092,87	0	0,00
	2003	106 03 16	2	2004	0,00	14,28	Geral	0,00	0,00	0,00	0,00	7	0,00
	2003	107 04 01	1	2004	0,00	100,00	Específica	0,00	0,00	0,00	0,00	0	0,00
	2004	101 01 04	1	2004	0,00	25,00	Geral	0,00	0,00	0,00	0,00	0	0,00
	2004	101 01 05	1	2004	103,01	25,00	Geral	103,01	0,00	0,00	103,01	0	0,00
	2004	101 01 07	1	2004	144,13	25,00	Geral	144,13	0,00	0,00	144,13	0	0,00
	2004	101 01 20	3	2004	214,20	25,00	Geral	214,20	0,00	0,00	214,20	0	0,00
	2004	101 01 24	15	2004	17.567,90	25,00	Geral	17.567,90	0,00	0,00	17.567,90	0	0,00
	2004	101 01 25	20	2004	45.468,50	25,00	Geral	45.468,50	0,00	0,00	45.468,50	0	0,00
	2004	101 01 99	2	2004	251,21	25,00	Geral	251,21	0,00	0,00	251,21	0	0,00
	2004	107 04 99	1	2004	2.906,02	25,00	Específica	2.906,02	0,00	0,00	2.906,02	0	0,00



Mapa Síntese de Bens Inventariados por Classificação Patrimonial

Ano: 2016

Classificação patrimonial	Ano início utilização	GH	Nº de bens	Ano económico	Valor bruto	Taxa	Tipo de Taxa	Amortizações de exercícios anteriores	Amortizações extraordinárias	Amortizações do exercício	Amortizações acumuladas	Anos de vida esperada	Valor patrimonial líquido
4239													
	2004	118 05 99	1	2004	1.368,50	12,50	Geral	1.368,50	0,00	0,00	1.368,50	0	0,00
	2005	101 01 01	1	2005	12.007,96	12,50	Geral	12.007,96	0,00	0,00	12.007,96	0	0,00
	2005	101 01 02	11	2005	44.375,93	25,00	Geral	44.375,93	0,00	0,00	44.375,93	0	0,00
	2005	101 01 04	2	2005	6.045,45	25,00	Geral	6.045,45	0,00	0,00	6.045,45	0	0,00
	2005	101 01 05	20	2005	166,95	25,00	Geral	166,95	0,00	0,00	166,95	0	0,00
	2005	101 01 07	3	2005	1.106,70	25,00	Geral	1.106,70	0,00	0,00	1.106,70	0	0,00
	2005	101 01 13	1	2005	0,00	25,00	Geral	0,00	0,00	0,00	0,00	0	0,00
	2005	101 01 27	1	2005	918,73	25,00	Geral	918,73	0,00	0,00	918,73	0	0,00
	2005	101 01 99	9	2005	14.984,60	25,00	Geral	14.984,60	0,00	0,00	14.984,60	0	0,00
	2005	104 07 99	3	2005	0,00	12,50	Geral	0,00	0,00	0,00	0,00	0	0,00
	2006	101 01 01	1	2006	6.982,66	12,50	Geral	6.982,66	0,00	0,00	6.982,66	0	0,00
	2006	101 01 02	2	2006	0,00	25,00	Geral	0,00	0,00	0,00	0,00	4	0,00
	2006	101 01 03	1	2006	7.131,17	25,00	Geral	7.131,17	0,00	0,00	7.131,17	0	0,00
	2006	101 01 04	1	2006	0,00	25,00	Geral	0,00	0,00	0,00	0,00	0	0,00
	2006	101 01 07	1	2006	0,00	25,00	Geral	0,00	0,00	0,00	0,00	0	0,00
	2006	101 01 20	1	2006	0,00	25,00	Geral	0,00	0,00	0,00	0,00	0	0,00
	2006	101 01 25	1	2006	0,00	25,00	Geral	0,00	0,00	0,00	0,00	0	0,00
	2006	101 01 27	6	2006	1.217,55	25,00	Geral	1.217,55	0,00	0,00	1.217,55	0	0,00
	2006	101 01 99	19	2006	62.863,84	25,00	Geral	62.863,84	0,00	0,00	62.863,84	0	0,00
	2006	104 07 99	1	2006	0,00	12,50	Geral	0,00	0,00	0,00	0,00	8	0,00
	2007	101 01 02	26	2007	0,00	25,00	Geral	0,00	0,00	0,00	0,00	0	0,00



Mapa Síntese de Bens Inventariados por Classificação Patrimonial

Ano: 2016

Classificação patrimonial	Ano início utilização	GH	Nº de bens	Ano económico	Valor bruto	Taxa	Tipo de Taxa	Amortizações de exercícios anteriores	Amortizações extraordinárias	Amortizações do exercício	Amortizações acumuladas	Anos de vida esperada	Valor patrimonial líquido
4239													
	2007	101 01 13	8	2007	351,56	25,00	Geral	351,56	0,00	0,00	351,56	0	0,00
	2007	101 01 16	1	2007	0,00	25,00	Geral	0,00	0,00	0,00	0,00	4	0,00
	2007	101 01 19	45	2007	757,96	25,00	Geral	757,96	0,00	0,00	757,96	0	0,00
	2007	101 01 20	20	2007	2.561,97	25,00	Geral	2.561,97	0,00	0,00	2.561,97	0	0,00
	2007	101 01 27	4	2007	867,19	25,00	Geral	867,19	0,00	0,00	867,19	0	0,00
	2007	101 01 99	70	2007	935,00	25,00	Geral	935,00	0,00	0,00	935,00	0	0,00
	2007	102 01 06	80	2007	4.999,24	20,00	Geral	4.999,24	0,00	0,00	4.999,24	0	0,00
	2008	101 01 02	1	2008	2.015,49	25,00	Geral	2.015,49	0,00	0,00	2.015,49	0	0,00
	2008	101 01 03	2	2008	3.093,00	25,00	Geral	3.093,00	0,00	0,00	3.093,00	0	0,00
	2008	101 01 04	2	2008	5.081,30	25,00	Geral	5.081,30	0,00	0,00	5.081,30	0	0,00
	2008	102 01 01	1	2008	15.060,55	12,50	Geral	15.060,50	0,00	0,05	15.060,55	0	0,00
	2008	102 01 06	1	2008	676,18	20,00	Geral	676,18	0,00	0,00	676,18	0	0,00
	2008	102 01 99	2	2008	2.295,93	14,28	Geral	2.295,93	0,00	0,00	2.295,93	0	0,00
	2008	107 04 01	3	2008	4.213,76	12,50	Geral	4.213,76	0,00	0,00	4.213,76	0	0,00
	2009	101 01 05	1	2009	83,86	100,00	Específica	83,86	0,00	0,00	83,86	0	0,00
	2009	101 01 16	2	2009	2.441,51	25,00	Geral	2.441,51	0,00	0,00	2.441,51	0	0,00
	2009	101 01 27	1	2009	437,27	25,00	Geral	437,27	0,00	0,00	437,27	0	0,00
	2009	101 01 99	1	2009	68,29	100,00	Específica	68,29	0,00	0,00	68,29	0	0,00
	2009	106 03 11	1	2009	359,40	20,00	Geral	359,40	0,00	0,00	359,40	0	0,00
	2009	107 04 01	1	2009	1.668,08	33,33	Específica	1.211,24	0,00	273,96	1.485,20	0	182,88
	2009	104 01 13	1	2009	564,96	12,50	Geral	494,70	0,00	70,26	564,96	0	0,00



CIMLT

Mapa Síntese de Bens Inventariados por Classificação Patrimonial

Ano: 2016

Classificação patrimonial	Ano início utilização	GH	Nº de bens	Ano económico	Valor bruto	Taxa	Tipo de Taxa	Amortizações de exercícios anteriores	Amortizações extraordinárias	Amortizações do exercício	Amortizações acumuladas	Anos de vida esperada	Valor patrimonial líquido
4239	2010	101 01 07	1	2010	340,01	25,00	Geral	340,01	0,00	0,00	340,01	0	0,00
	2010	101 01 16	3	2010	3.067,84	25,00	Geral	3.067,84	0,00	0,00	3.067,84	0	0,00
	2010	101 01 26	1	2010	66,55	100,00	Específica	66,55	0,00	0,00	66,55	0	0,00
	2010	101 01 27	2	2010	203,28	100,00	Específica	203,28	0,00	0,00	203,28	0	0,00
	2011	101 01 02	8	2011	4.893,36	25,00	Geral	4.893,36	0,00	0,00	4.893,36	0	0,00
	2011	101 01 02	2	2011	933,37	100,00	Específica	831,03	0,00	102,34	933,37	0	0,00
	2011	101 01 27	2	2011	139,11	100,00	Específica	139,11	0,00	0,00	139,11	0	0,00
	2011	112 03 01	1	2011	1.369,61	20,00	Geral	1.141,50	0,00	228,11	1.369,61	0	0,00
	2012	101 01 02	1	2012	965,00	25,00	Geral	763,80	0,00	201,20	965,00	0	0,00
	2012	101 01 03	4	2012	816,72	100,00	Específica	816,72	0,00	0,00	816,72	0	0,00
	2012	101 01 04	1	2012	3.781,34	25,00	Geral	2.914,86	0,00	866,48	3.781,34	0	0,00
	2012	101 01 13	4	2012	1.349,83	25,00	Geral	1.237,28	0,00	112,55	1.349,83	0	0,00
	2012	101 01 13	1	2012	170,20	100,00	Específica	170,20	0,00	0,00	170,20	0	0,00
	2012	101 01 24	1	2012	9.999,90	25,00	Geral	7.708,21	0,00	2.291,69	9.999,90	0	0,00
	2012	101 01 27	1	2012	79,99	100,00	Específica	79,99	0,00	0,00	79,99	0	0,00
	2012	101 01 99	6	2012	48.287,51	25,00	Geral	38.498,01	0,00	9.789,50	48.287,51	0	0,00
	2012	101 01 99	1	2012	2.133,41	33,33	Específica	1.150,00	0,00	561,84	1.711,84	0	421,57
	2012	101 01 99	1	2012	8.272,90	50,00	Específica	6.849,42	0,00	1.423,48	8.272,90	0	0,00
	2012	102 01 10	7	2012	3.562,50	25,00	Geral	3.264,80	0,00	297,70	3.562,50	0	0,00
	2012	110 04 08	1	2012	13.739,10	14,28	Geral	6.049,50	0,00	1.962,00	8.011,50	3	5.727,60
	2013	101 01 01	3	2013	3.321,00	12,50	Geral	933,93	0,00	415,08	1.349,01	5	1.971,99

[Handwritten signatures and initials in blue ink]



CIMLT

Mapa Síntese de Bens Inventariados por Classificação Patrimonial

Ano: 2016

Classificação patrimonial	Ano início utilização	GH	Nº de bens	Ano económico	Valor bruto	Taxa	Tipo de Taxa	Amortizações de exercícios anteriores	Amortizações extraordinárias	Amortizações do exercício	Amortizações acumuladas	Anos de vida esperada	Valor patrimonial líquido
4239													
	2013	101 01 02	4	2013	2.580,22	25,00	Geral	1.612,80	0,00	645,12	2.257,92	1	322,30
	2013	101 01 04	1	2013	4.698,60	25,00	Geral	2.447,25	0,00	1.174,68	3.621,93	1	1.076,67
	2013	101 01 21	11	2013	1.215,46	100,00	Específica	1.215,46	0,00	0,00	1.215,46	0	0,00
	2013	101 01 99	1	2013	598,07	25,00	Geral	448,56	0,00	149,51	598,07	0	0,00
	2013	101 01 99	15	2013	46.299,57	25,00	Geral	25.979,49	0,00	11.574,60	37.554,09	1	8.745,48
	2013	102 01 06	2	2013	966,76	20,00	Geral	435,24	0,00	193,44	628,68	2	338,08
	2013	102 01 99	1	2013	839,65	14,28	Geral	269,73	0,00	119,88	389,61	4	450,04
	2013	111 03 99	1	2013	1.867,16	14,28	Geral	599,94	0,00	266,64	866,58	4	1.000,58
	2013	112 01 99	1	2013	7.012,29	25,00	Geral	3.944,43	0,00	1.753,08	5.697,51	1	1.314,78
	2014	101 01 01	1	2014	1.761,38	12,50	Geral	238,55	0,00	220,20	458,75	6	1.302,63
	2014	101 01 02	2	2014	1.166,48	25,00	Geral	461,70	0,00	291,60	753,30	2	413,18
	2014	101 01 04	2	2014	3.234,90	25,00	Geral	876,20	0,00	808,80	1.685,00	2	1.549,90
	2014	101 01 18	1	2014	479,70	25,00	Geral	149,85	0,00	119,88	269,73	2	209,97
	2014	101 01 99	4	2014	3.143,11	25,00	Geral	1.243,93	0,00	785,64	2.029,57	2	1.113,54
	2014	107 04 01	4	2014	10.576,00	12,50	Geral	1.652,40	0,00	1.321,92	2.974,32	6	7.601,68
	2014	107 05 03	1	2014	233,00	100,00	Específica	233,00	0,00	0,00	233,00	0	0,00
	2015	101 01 02	20	2015	3.243,13	100,00	Específica	3.243,13	0,00	0,00	3.243,13	0	0,00
	2015	101 01 13	3	2015	196,49	100,00	Específica	196,49	0,00	0,00	196,49	0	0,00
	2015	101 01 27	1	2015	40,61	100,00	Específica	40,61	0,00	0,00	40,61	0	0,00
	2015	101 01 99	1	2015	3.628,50	25,00	Geral	755,90	0,00	907,08	1.662,98	3	1.965,52
	2015	102 01 99	1	2015	1.612,12	14,28	Geral	19,18	0,00	230,16	249,34	6	1.362,78



CIMLT

Mapa Síntese de Bens Inventariados por Classificação Patrimonial

Ano: 2016

Classificação patrimonial	Ano início utilização	GH	Nº de bens	Ano económico	Valor bruto	Taxa	Tipo de Taxa	Amortizações de exercícios anteriores	Amortizações extraordinárias	Amortizações do exercício	Amortizações acumuladas	Anos de vida esperada	Valor patrimonial líquido
4239	2015	107 04 14	1	2015	476,01	12,50	Geral	19,84	0,00	59,52	79,36	7	396,65
	2016	101 01 02	1	2016	255,00	100,00	Específica	0,00	0,00	255,00	255,00	0	0,00
	2016	101 01 02	3	2016	840,00	25,00	Geral	0,00	0,00	139,92	139,92	4	700,08
	2016	101 01 04	3	2016	288,52	100,00	Específica	0,00	0,00	288,52	288,52	0	0,00
	2016	101 01 04	1	2016	1.719,00	25,00	Geral	0,00	0,00	71,62	71,62	4	1.647,38
	2016	101 01 07	1	2016	4.797,00	25,00	Geral	0,00	0,00	399,76	399,76	4	4.397,24
	2016	101 01 10	4	2016	480,96	100,00	Específica	0,00	0,00	480,96	480,96	0	0,00
	2016	101 01 13	5	2016	380,00	100,00	Específica	0,00	0,00	380,00	380,00	0	0,00
	2016	101 01 27	2	2016	343,24	100,00	Específica	0,00	0,00	343,24	343,24	0	0,00
Totais da conta 4239:			1447		898.862,55			813.073,02	0,00	41.577,01	854.650,03		44.212,52
424	2005	202 01 02	1	2005	536,71	12,50	Geral	536,71	0,00	0,00	536,71	0	0,00
	2006	202 02 01	1	2006	11.622,86	12,50	Geral	11.622,86	0,00	0,00	11.622,86	0	0,00
	2007	202 02 01	4	2007	494,04	12,50	Geral	494,04	0,00	0,00	494,04	0	0,00
	2007	202 02 01	1	2007	15.492,55	100,00	Específica	13.646,34	0,00	1.846,21	15.492,55	0	0,00
	2009	202 01 02	1	2009	26.522,35	16,67	Específica	23.181,03	0,00	3.341,32	26.522,35	0	0,00
	2014	202 02 01	2	2014	16.000,02	12,50	Geral	2.666,56	0,00	1.999,92	4.666,48	6	11.333,54
Totais da conta 424:			10		70.668,53			52.147,54	0,00	7.187,45	59.334,99		11.333,54
425	2009	102 01 99	1	2009	389,89	14,28	Geral	389,89	0,00	0,00	389,89	0	0,00
	2011	104 05 02	1	2011	358,80	20,00	Geral	352,82	0,00	5,98	358,80	0	0,00

Handwritten signatures and initials in black and blue ink, including a large signature at the top right and several smaller ones below.



CIMLT

Mapa Síntese de Bens Inventariados por Classificação Patrimonial

Ano: 2016

Classificação patrimonial	Ano início utilização	GH	Nº de bens	Ano económico	Valor bruto	Taxa	Tipo de Taxa	Amortizações de exercícios anteriores	Amortizações extraordinárias	Amortizações do exercício	Amortizações acumuladas	Anos de vida esperada	Valor patrimonial líquido
425	2013	104 06 27	1	2013	461,25	20,00	Geral	192,25	0,00	92,28	284,53	2	176,72
	2013	107 06 03	1	2013	44,99	100,00	Específica	44,99	0,00	0,00	44,99	0	0,00
	2013	104 05 99	1	2013	565,80	14,28	Geral	168,25	0,00	80,76	249,01	4	316,79
	2015	104 07 16	8	2015	80,00	100,00	Específica	80,00	0,00	0,00	80,00	0	0,00
	2016	104 02 99	1	2016	265,67	100,00	Específica	0,00	0,00	265,67	265,67	0	0,00
	2016	104 03 99	1	2016	627,29	14,28	Geral	0,00	0,00	14,94	14,94	7	612,35
Totais da conta 425:			15		2.793,69			1.228,20	0,00	459,63	1.687,83		1.105,86
425	2001	105 06 19	1	2004	455,20	20,00	Geral	455,20	0,00	0,00	455,20	0	0,00
	2001	107 02 16	1	2004	0,00	33,33	Geral	0,00	0,00	0,00	0,00	0	0,00
	2002	106 03 99	1	2004	949,66	14,28	Geral	949,66	0,00	0,00	949,66	0	0,00
	2004	104 03 99	1	2004	3.130,56	14,28	Geral	3.130,56	0,00	0,00	3.130,56	0	0,00
	2004	104 03 99	1	2004	7.258,06	100,00	Específica	7.258,06	0,00	0,00	7.258,06	0	0,00
Totais da conta 425:			5		11.793,48			11.793,48	0,00	0,00	11.793,48		0,00
4269	1988	103 01 01	1	2004	53,46	12,50	Geral	53,46	0,00	0,00	53,46	0	0,00
	1989	103 01 08	1	2004	636,16	12,50	Geral	636,16	0,00	0,00	636,16	0	0,00
	1992	118 04 02	1	2004	185,15	12,50	Geral	185,15	0,00	0,00	185,15	0	0,00
	1995	106 03 17	1	2004	398,99	14,28	Geral	398,99	0,00	0,00	398,99	0	0,00
	1995	106 03 99	1	2004	91,48	14,28	Geral	91,48	0,00	0,00	91,48	0	0,00
	1996	103 01 01	3	2004	923,15	12,50	Geral	923,15	0,00	0,00	923,15	0	0,00

Handwritten signatures and initials in black and blue ink, including a large signature at the bottom right and several smaller ones along the right margin.



CIMLT

Mapa Síntese de Bens Inventariados por Classificação Patrimonial

Ano: 2016

Classificação patrimonial	Ano início utilização	GH	Nº de bens	Ano económico	Valor bruto	Taxa	Tipo de Taxa	Amortizações de exercícios anteriores	Amortizações extraordinárias	Amortizações do exercício	Amortizações acumuladas	Anos de vida esperada	Valor patrimonial líquido
4269	1996	103 01 05	27	2004	1.477,55	12,50	Geral	1.477,55	0,00	0,00	1.477,55	0	0,00
	1996	103 01 06	1	2004	32,17	12,50	Geral	32,17	0,00	0,00	32,17	0	0,00
	1996	103 01 10	2	2004	3.191,44	12,50	Geral	3.191,44	0,00	0,00	3.191,44	0	0,00
	1996	103 01 12	2	2004	407,02	12,50	Geral	407,02	0,00	0,00	407,02	0	0,00
	1999	103 02 04	4	2004	460,90	20,00	Geral	460,90	0,00	0,00	460,90	0	0,00
	2000	101 01 02	1	2004	6.489,56	25,00	Geral	6.489,56	0,00	0,00	6.489,56	0	0,00
	2000	101 01 03	1	2004	1.711,06	25,00	Geral	1.711,06	0,00	0,00	1.711,06	0	0,00
	2000	101 01 13	3	2004	884,13	25,00	Geral	884,13	0,00	0,00	884,13	0	0,00
	2000	101 01 18	2	2004	393,53	25,00	Geral	393,53	0,00	0,00	393,53	0	0,00
	2000	101 01 20	1	2004	2.836,26	25,00	Geral	2.836,26	0,00	0,00	2.836,26	0	0,00
	2000	101 02 03	2	2004	5.797,34	33,33	Geral	5.797,34	0,00	0,00	5.797,34	0	0,00
	2000	103 01 01	2	2004	456,95	12,50	Geral	456,95	0,00	0,00	456,95	0	0,00
	2000	103 01 05	2	2004	140,06	12,50	Geral	140,06	0,00	0,00	140,06	0	0,00
	2000	103 01 10	5	2004	1.164,18	12,50	Geral	1.164,18	0,00	0,00	1.164,18	0	0,00
	2000	103 03 05	1	2004	465,71	20,00	Geral	465,71	0,00	0,00	465,71	0	0,00
	2000	105 06 06	4	2004	4.382,79	12,50	Geral	4.382,79	0,00	0,00	4.382,79	0	0,00
	2000	106 03 08	1	2004	5.544,14	25,00	Geral	5.544,14	0,00	0,00	5.544,14	0	0,00
	2000	106 03 17	1	2004	291,21	14,28	Geral	291,21	0,00	0,00	291,21	0	0,00
	2000	106 03 18	1	2004	350,10	14,28	Geral	350,10	0,00	0,00	350,10	0	0,00
	2000	106 03 99	1	2004	46,68	14,28	Geral	46,68	0,00	0,00	46,68	0	0,00
	2000	107 02 06	9	2004	570,31	12,50	Geral	570,31	0,00	0,00	570,31	0	0,00



CIMLT

Mapa Síntese de Bens Inventariados por Classificação Patrimonial

Ano: 2016

Classificação patrimonial	Ano início utilização	GH	Nº de bens	Ano económico	Valor bruto	Taxa	Tipo de Taxa	Amortizações de exercícios anteriores	Amortizações extraordinárias	Amortizações do exercício	Amortizações acumuladas	Anos de vida esperada	Valor patrimonial líquido
4269	2000	107 02 99	2	2004	499,92	12,50	Geral	499,92	0,00	0,00	499,92	0	0,00
	2001	101 01 01	1	2004	0,00	12,50	Geral	0,00	0,00	0,00	0,00	0	0,00
	2001	101 01 07	1	2004	314,56	25,00	Geral	314,56	0,00	0,00	314,56	0	0,00
	2001	101 01 13	1	2004	344,90	25,00	Geral	344,90	0,00	0,00	344,90	0	0,00
	2001	101 01 18	1	2004	3.968,44	25,00	Geral	3.968,44	0,00	0,00	3.968,44	0	0,00
	2001	101 02 03	1	2004	283,04	33,33	Geral	283,04	0,00	0,00	283,04	0	0,00
	2001	101 02 03	1	2004	0,00	33,33	Geral	0,00	0,00	0,00	0,00	3	0,00
	2001	103 01 01	32	2004	10.263,96	12,50	Geral	10.263,96	0,00	0,00	10.263,96	0	0,00
	2001	103 01 04	17	2004	3.040,31	12,50	Geral	3.040,31	0,00	0,00	3.040,31	0	0,00
	2001	103 01 05	201	2004	19.570,49	12,50	Geral	19.570,49	0,00	0,00	19.570,49	0	0,00
	2001	103 01 10	11	2004	8.157,94	12,50	Geral	8.157,94	0,00	0,00	8.157,94	0	0,00
	2001	103 01 12	61	2004	14.751,10	12,50	Geral	14.751,10	0,00	0,00	14.751,10	0	0,00
	2001	103 01 13	2	2004	803,00	12,50	Geral	803,00	0,00	0,00	803,00	0	0,00
	2001	103 01 13	2	2004	0,00	12,50	Geral	0,00	0,00	0,00	0,00	8	0,00
	2001	103 01 99	6	2004	546,00	12,50	Geral	546,00	0,00	0,00	546,00	0	0,00
	2001	103 02 06	1	2004	0,00	20,00	Geral	0,00	0,00	0,00	0,00	5	0,00
	2001	105 06 99	3	2004	3.550,71	25,00	Geral	3.550,71	0,00	0,00	3.550,71	0	0,00
	2001	106 03 08	2	2004	2.509,46	25,00	Geral	2.509,46	0,00	0,00	2.509,46	0	0,00
	2001	107 02 15	3	2004	399,56	12,50	Geral	399,56	0,00	0,00	399,56	0	0,00
	2002	101 02 03	87	2004	130.353,88	33,33	Geral	130.353,88	0,00	0,00	130.353,88	0	0,00
	2002	101 02 04	575	2004	20.049,21	33,33	Geral	20.049,21	0,00	0,00	20.049,21	0	0,00



CIMLT

Mapa Síntese de Bens Inventariados por Classificação Patrimonial

Ano: 2016

Classificação patrimonial	Ano início utilização	GH	Nº de bens	Ano económico	Valor bruto	Taxa	Tipo de Taxa	Amortizações de exercícios anteriores	Amortizações extraordinárias	Amortizações do exercício	Amortizações acumuladas	Anos de vida esperada	Valor patrimonial líquido
4269	2002	103 01 01	12	2004	4.247,16	12,50	Geral	4.247,16	0,00	0,00	4.247,16	0	0,00
	2002	103 01 03	4	2004	0,00	12,50	Geral	0,00	0,00	0,00	0,00	0	0,00
	2002	103 01 04	9	2004	1.512,16	12,50	Geral	1.512,16	0,00	0,00	1.512,16	0	0,00
	2002	103 01 05	139	2004	13.626,64	12,50	Geral	13.626,64	0,00	0,00	13.626,64	0	0,00
	2002	103 01 10	2	2004	273,70	12,50	Geral	273,70	0,00	0,00	273,70	0	0,00
	2002	103 01 12	133	2004	37.990,69	12,50	Geral	37.990,69	0,00	0,00	37.990,69	0	0,00
	2002	103 01 99	3	2004	320,08	12,50	Geral	320,08	0,00	0,00	320,08	0	0,00
	2002	103 02 04	3	2004	276,83	20,00	Geral	276,83	0,00	0,00	276,83	0	0,00
	2002	104 07 99	1	2004	738,99	12,50	Geral	738,99	0,00	0,00	738,99	0	0,00
	2002	106 03 10	1	2004	96,53	20,00	Geral	96,53	0,00	0,00	96,53	0	0,00
	2002	106 03 99	11	2004	3.170,61	14,28	Geral	3.170,61	0,00	0,00	3.170,61	0	0,00
	2003	101 01 04	15	2004	331,92	25,00	Geral	331,92	0,00	0,00	331,92	0	0,00
	2003	101 02 02	13	2004	0,00	33,33	Geral	0,00	0,00	0,00	0,00	3	0,00
	2003	101 02 03	5	2004	5.340,72	33,33	Geral	5.340,72	0,00	0,00	5.340,72	0	0,00
	2003	101 02 03	3	2004	0,00	33,33	Geral	0,00	0,00	0,00	0,00	3	0,00
	2003	101 02 04	1	2004	0,00	33,33	Geral	0,00	0,00	0,00	0,00	0	0,00
	2003	101 02 99	2	2004	15.249,85	33,33	Geral	15.249,85	0,00	0,00	15.249,85	0	0,00
	2003	102 01 13	7	2004	99,90	12,50	Geral	99,90	0,00	0,00	99,90	0	0,00
	2003	103 01 01	2	2004	562,67	12,50	Geral	562,67	0,00	0,00	562,67	0	0,00
	2003	103 01 01	10	2004	0,00	12,50	Geral	0,00	0,00	0,00	0,00	8	0,00
	2003	103 01 03	3	2004	0,00	12,50	Geral	0,00	0,00	0,00	0,00	8	0,00



CIMLT

Mapa Síntese de Bens Inventariados por Classificação Patrimonial

Ano: 2016

Classificação patrimonial	Ano início utilização	GH	Nº de bens	Ano económico	Valor bruto	Taxa	Tipo de Taxa	Amortizações de exercícios anteriores	Amortizações extraordinárias	Amortizações do exercício	Amortizações acumuladas	Anos de vida esperada	Valor patrimonial líquido
4269	2003	103 01 04	1	2004	107,79	12,50	Geral	107,79	0,00	0,00	107,79	0	0,00
	2003	103 01 04	1	2004	0,00	12,50	Geral	0,00	0,00	0,00	0,00	8	0,00
	2003	103 01 05	7	2004	564,43	12,50	Geral	564,43	0,00	0,00	564,43	0	0,00
	2003	103 01 08	1	2004	5.188,40	12,50	Geral	5.188,40	0,00	0,00	5.188,40	0	0,00
	2003	103 01 10	7	2004	1.619,86	12,50	Geral	1.619,86	0,00	0,00	1.619,86	0	0,00
	2003	103 01 12	3	2004	882,85	12,50	Geral	882,85	0,00	0,00	882,85	0	0,00
	2003	103 01 12	1	2004	0,00	12,50	Geral	0,00	0,00	0,00	0,00	8	0,00
	2003	103 01 99	2	2004	107,79	12,50	Geral	107,79	0,00	0,00	107,79	0	0,00
	2003	103 02 04	1	2004	130,45	20,00	Geral	130,45	0,00	0,00	130,45	0	0,00
	2004	101 02 03	89	2004	102.015,26	33,33	Geral	102.015,26	0,00	0,00	102.015,26	0	0,00
	2004	101 02 04	114	2004	14.721,64	33,33	Geral	14.721,64	0,00	0,00	14.721,64	0	0,00
	2004	103 01 01	2	2004	393,47	12,50	Geral	393,47	0,00	0,00	393,47	0	0,00
	2004	103 01 05	3	2004	0,00	12,50	Geral	0,00	0,00	0,00	0,00	0	0,00
	2004	103 01 12	3	2004	1.461,62	12,50	Geral	1.461,62	0,00	0,00	1.461,62	0	0,00
	2004	103 01 99	2	2004	200,28	12,50	Geral	200,28	0,00	0,00	200,28	0	0,00
	2004	103 02 10	1	2004	905,59	12,50	Geral	905,59	0,00	0,00	905,59	0	0,00
	2004	106 03 99	5	2004	624,75	14,28	Geral	624,75	0,00	0,00	624,75	0	0,00
	2005	101 01 07	2	2005	0,00	25,00	Geral	0,00	0,00	0,00	0,00	0	0,00
	2005	101 01 99	2	2005	0,00	25,00	Geral	0,00	0,00	0,00	0,00	0	0,00
	2005	101 02 03	7	2005	35.482,23	33,33	Geral	35.482,23	0,00	0,00	35.482,23	0	0,00
	2005	101 02 06	1	2005	1.449,60	33,33	Geral	1.449,60	0,00	0,00	1.449,60	0	0,00

Handwritten signatures and initials in black and blue ink, including a large signature in blue ink and several smaller ones in black ink.



Mapa Síntese de Bens Inventariados por Classificação Patrimonial

Ano: 2016

Classificação patrimonial	Ano início utilização	GH	Nº de bens	Ano económico	Valor bruto	Taxa	Tipo de Taxa	Amortizações de exercícios anteriores	Amortizações extraordinárias	Amortizações do exercício	Amortizações acumuladas	Anos de vida esperada	Valor patrimonial líquido
4269	2005	101 02 99	18	2005	730,49	33,33	Geral	730,49	0,00	0,00	730,49	0	0,00
	2005	103 01 04	3	2005	892,50	12,50	Geral	892,50	0,00	0,00	892,50	0	0,00
	2005	103 01 08	1	2005	5.236,00	12,50	Geral	5.236,00	0,00	0,00	5.236,00	0	0,00
	2006	101 01 27	3	2006	126,06	25,00	Geral	126,06	0,00	0,00	126,06	0	0,00
	2006	101 01 99	2	2006	0,00	25,00	Geral	0,00	0,00	0,00	0,00	4	0,00
	2006	101 02 03	3	2006	21.757,77	33,33	Geral	21.757,77	0,00	0,00	21.757,77	0	0,00
	2006	101 02 03	28	2006	0,00	33,33	Geral	0,00	0,00	0,00	0,00	3	0,00
	2006	101 02 04	19	2006	70.182,76	33,33	Geral	70.182,76	0,00	0,00	70.182,76	0	0,00
	2006	101 02 06	1	2006	1.830,81	33,33	Geral	1.830,81	0,00	0,00	1.830,81	0	0,00
	2006	101 02 07	1	2006	987,51	33,33	Geral	987,51	0,00	0,00	987,51	0	0,00
	2006	101 02 99	4	2006	2.713,68	33,33	Geral	2.713,68	0,00	0,00	2.713,68	0	0,00
	2006	103 01 01	2	2006	770,37	12,50	Geral	770,37	0,00	0,00	770,37	0	0,00
	2006	103 01 05	2	2006	404,92	12,50	Geral	404,92	0,00	0,00	404,92	0	0,00
	2007	106 03 99	2	2007	283,86	14,28	Geral	283,86	0,00	0,00	283,86	0	0,00
	2008	102 01 12	1	2008	1.135,43	20,00	Geral	1.135,43	0,00	0,00	1.135,43	0	0,00
	2008	103 01 01	1	2008	298,50	12,50	Geral	298,50	0,00	0,00	298,50	0	0,00
	2008	103 01 04	2	2008	266,78	12,50	Geral	266,78	0,00	0,00	266,78	0	0,00
	2008	103 01 05	1	2008	218,69	12,50	Geral	218,69	0,00	0,00	218,69	0	0,00
	2008	103 01 12	2	2008	720,94	12,50	Geral	720,94	0,00	0,00	720,94	0	0,00
	2008	103 01 99	1	2008	94,73	12,50	Geral	94,73	0,00	0,00	94,73	0	0,00
	2008	103 02 10	1	2008	733,77	12,50	Geral	733,77	0,00	0,25	733,77	0	0,00

Handwritten signatures and initials in black and blue ink, including a large signature at the bottom right.



Mapa Síntese de Bens Inventariados por Classificação Patrimonial

Ano: 2016

Classificação patrimonial	Ano início utilização	GH	Nº de bens	Ano económico	Valor bruto	Taxa	Tipo de Taxa	Amortizações de exercícios anteriores	Amortizações extraordinárias	Amortizações do exercício	Amortizações acumuladas	Anos de vida esperada	Valor patrimonial líquido
4269													
	2008	106 03 99	2	2008	323,32	14,28	Geral	323,32	0,00	0,00	323,32	0	0,00
	2009	101 02 03	3	2009	4.287,64	33,33	Geral	4.287,64	0,00	0,00	4.287,64	0	0,00
	2009	101 02 99	1	2009	664,89	33,33	Geral	664,89	0,00	0,00	664,89	0	0,00
	2009	103 01 08	1	2009	23.828,22	12,50	Geral	20.849,65	0,00	2.978,57	23.828,22	0	0,00
	2009	103 01 99	2	2009	189,41	100,00	Específica	189,41	0,00	0,00	189,41	0	0,00
	2009	103 02 99	1	2009	94,70	100,00	Específica	94,70	0,00	0,00	94,70	0	0,00
	2010	103 01 01	2	2010	578,00	12,50	Geral	379,26	0,00	72,24	451,50	2	126,50
	2010	103 01 05	5	2010	622,20	100,00	Específica	622,20	0,00	0,00	622,20	0	0,00
	2010	103 02 99	48	2010	1.370,88	100,00	Específica	1.370,88	0,00	0,00	1.370,88	0	0,00
	2010	103 03 01	1	2010	7.991,19	20,00	Geral	7.991,19	0,00	0,00	7.991,19	0	0,00
	2011	101 01 18	1	2011	1.691,25	25,00	Geral	1.691,25	0,00	0,00	1.691,25	0	0,00
	2011	101 02 03	1	2011	307,50	33,33	Geral	307,50	0,00	0,00	307,50	0	0,00
	2011	104 06 19	2	2011	307,50	100,00	Específica	307,50	0,00	0,00	307,50	0	0,00
	2012	101 01 99	1	2012	687,50	25,00	Geral	601,44	0,00	86,06	687,50	0	0,00
	2012	101 02 03	17	2012	386.940,86	33,33	Geral	386.940,86	0,00	0,00	386.940,86	0	0,00
	2012	101 02 03	1	2012	141,45	100,00	Específica	141,45	0,00	0,00	141,45	0	0,00
	2012	101 02 04	3	2012	11.069,61	33,33	Geral	11.069,61	0,00	0,00	11.069,61	0	0,00
	2012	101 02 07	1	2012	4.499,34	33,33	Geral	4.499,34	0,00	0,00	4.499,34	0	0,00
	2012	101 02 99	1	2012	48.150,00	33,33	Geral	48.150,00	0,00	0,00	48.150,00	0	0,00
	2012	101 02 99	3	2012	307,50	100,00	Específica	307,50	0,00	0,00	307,50	0	0,00
	2012	103 02 11	1	2012	223,11	100,00	Específica	223,11	0,00	0,00	223,11	0	0,00



Mapa Síntese de Bens Inventariados por Classificação Patrimonial

Ano: 2016

Classificação patrimonial	Ano início utilização	GH	Nº de bens	Ano económico	Valor bruto	Taxa	Tipo de Taxa	Amortizações de exercícios anteriores	Amortizações extraordinárias	Amortizações do exercício	Amortizações acumuladas	Anos de vida esperada	Valor patrimonial líquido
4269	2012	103 02 11	1	2012	296,36	20,00	Geral	182,78	0,00	59,28	242,06	1	54,30
	2013	101 02 03	3	2013	43.183,19	33,33	Geral	32.490,37	0,00	10.692,82	43.183,19	0	0,00
	2013	101 02 06	2	2013	3.845,59	50,00	Específica	1.548,39	0,00	2.297,20	3.845,59	0	0,00
	2013	106 03 01	1	2013	479,00	14,28	Geral	182,40	0,00	68,40	250,80	4	228,20
	2013	106 03 99	2	2013	320,00	100,00	Específica	320,00	0,00	0,00	320,00	0	0,00
	2013	107 04 02	1	2013	14.853,78	12,50	Geral	4.177,71	0,00	1.856,76	6.034,47	5	8.819,31
	2014	103 01 01	3	2014	9.387,36	12,50	Geral	1.467,00	0,00	1.173,60	2.640,60	6	6.746,76
	2014	103 01 04	4	2014	511,44	100,00	Específica	511,44	0,00	0,00	511,44	0	0,00
	2014	103 01 05	5	2014	1.441,32	12,50	Geral	225,15	0,00	180,12	405,27	6	1.036,05
	2014	103 01 07	1	2014	13.620,00	12,50	Geral	2.128,20	0,00	1.702,56	3.830,76	6	9.789,24
	2014	103 01 12	2	2014	1.108,10	12,50	Geral	173,10	0,00	138,48	311,58	6	796,52
	2014	105 06 06	1	2014	954,00	12,50	Geral	149,10	0,00	119,28	268,38	6	685,62
	2014	107 01 06	2	2014	79,80	100,00	Específica	79,80	0,00	0,00	79,80	0	0,00
	2015	101 02 03	17	2015	1.508,22	100,00	Específica	1.139,23	0,00	368,99	1.508,22	0	0,00
	2015	101 02 03	35	2015	36.128,48	33,33	Geral	8.806,15	0,00	12.041,64	20.847,79	2	15.280,69
	2015	101 02 04	1	2015	56,91	100,00	Específica	56,91	0,00	0,00	56,91	0	0,00
	2015	101 02 04	1	2015	6.327,22	33,33	Geral	1.757,40	0,00	2.108,88	3.866,28	2	2.460,94
	2015	103 01 05	4	2015	25,00	100,00	Específica	25,00	0,00	0,00	25,00	0	0,00
	2015	104 06 19	4	2015	90,00	100,00	Específica	90,00	0,00	0,00	90,00	0	0,00
	2016	101 01 99	1	2016	1.107,00	25,00	Geral	0,00	0,00	46,12	46,12	4	1.060,88
	2016	101 02 03	2	2016	1.865,86	33,33	Geral	0,00	0,00	103,64	103,64	3	1.762,22



Mapa Síntese de Bens Inventariados por Classificação Patrimonial

Ano: 2016

Classificação patrimonial	Ano início utilização	GH	Nº de bens	Ano económico	Valor bruto	Taxa	Tipo de Taxa	Amortizações de exercícios anteriores	Amortizações extraordinárias	Amortizações do exercício	Amortizações acumuladas	Anos de vida esperada	Valor patrimonial líquido
4269	2016	102 01 05	3	2016	457,56	100,00	Específica	0,00	0,00	457,56	457,56	0	0,00
	2016	102 01 05	4	2016	13.992,48	20,00	Geral	0,00	0,00	641,30	641,30	5	13.351,18
	2016	104 06 19	1	2016	749,99	20,00	Geral	0,00	0,00	25,00	25,00	5	724,99
	2016	104 06 27	1	2016	29,74	100,00	Específica	0,00	0,00	29,74	29,74	0	0,00
	2016	104 06 99	1	2016	120,24	100,00	Específica	0,00	0,00	120,24	120,24	0	0,00
Totais da conta 4269:			2025		1.264.682,70			1.164.390,57	0,00	37.368,73	1.201.759,30		62.923,40
429	2004	107 02 99	1	2004	243,94	12,50	Geral	243,94	0,00	0,00	243,94	0	0,00
	2004	118 04 02	1	2004	454,10	12,50	Geral	454,10	0,00	0,00	454,10	0	0,00
	2005	106 06 99	1	2005	0,00	0,00	Geral	0,00	0,00	0,00	0,00	0	0,00
	2014	113 01 06	110	2014	14.098,26	100,00	Específica	14.098,26	0,00	0,00	14.098,26	0	0,00
	2014	113 01 99	1899	2014	195.883,49	100,00	Específica	195.883,49	0,00	0,00	195.883,49	0	0,00
Totais da conta 429:			2012		210.679,79			210.679,79	0,00	0,00	210.679,79		0,00
429	1995	106 03 18	1	2004	338,68	14,28	Geral	338,68	0,00	0,00	338,68	0	0,00
	1998	106 06 99	1	2004	1.047,48	0,00	Geral	0,00	0,00	0,00	0,00	0	1.047,48
	2000	118 04 02	3	2004	130,52	12,50	Geral	130,52	0,00	0,00	130,52	0	0,00
	2000	118 04 99	1	2004	338,48	10,00	Geral	338,48	0,00	0,00	338,48	0	0,00
	2001	118 04 02	4	2004	1.189,25	12,50	Geral	1.189,25	0,00	0,00	1.189,25	0	0,00
	2002	118 04 02	1	2004	115,37	12,50	Geral	115,37	0,00	0,00	115,37	0	0,00
Totais da conta 429:			11		3.159,78			2.112,30	0,00	0,00	2.112,30		1.047,48



Mapa Síntese de Bens Inventariados por Classificação Patrimonial

Ano: 2016

Classificação patrimonial	Ano início utilização	GH	Nº de bens	Ano económico	Valor bruto	Taxa	Tipo de Taxa	Amortizações de exercícios anteriores	Amortizações extraordinárias	Amortizações do exercício	Amortizações acumuladas	Anos de vida esperada	Valor patrimonial líquido
432	2012	000 00 00	1	2012	107.676,40	33,33	Específica	107.676,40	0,00	0,00	107.676,40	0	0,00
<i>Totais da conta 432:</i>			1		107.676,40			107.676,40	0,00	0,00	107.676,40		0,00
433	2010	000 00 00	1	2010	90.861,02	2,22	Específica	34.321,17	6,16	2.017,08	36.344,41	27	54.516,61
<i>Totais da conta 433:</i>			1		90.861,02			34.321,17	6,16	2.017,08	36.344,41		54.516,61
<i>Totais finais:</i>			5531		3.474.678,96			2.629.946,70	-214,26	107.800,51	2.737.532,95		737.146,01

Nota: Os valores do mapa relativos às Amortizações do Exercício, correspondem ao saldo das amortizações do ano na conta equivalente.

Assim, caso tenham sido efetuadas transferências de conta de bens no ano, não poderá comparar estes valores com mapas de movimentos do exercício na 66/68 ou mesmo 48.

Comunidade Intermunicipal da Lezíria do Tejo

Ano: 2016

Unidade: Euros

Imobilizado em Curso

Conta	Designação	Saldo Inicial	Aumentos	Diminuições	Saldo Final	Obs.
442	Imobilizações em curso imobilizações corpóreas	89.992,19	87.942,54	34.408,49	143.526,24	
442002	Ribatejo Digital II - 1.ª Fase	55.583,70	0,00	0,00	55.583,70	
44200203	Software	55.583,70	0,00	0,00	55.583,70	
4420020302	Software Municípios	55.583,70	0,00	0,00	55.583,70	
442004	PPEC - Plano de Promoção da Eficiência no Consumo de Energia Elétrica	34.408,49	0,00	34.408,49	0,00	
442005	PDII	0,00	87.942,54	0,00	87.942,54	
44200501	Plataforma Mobile Lezíria 360º	0,00	46.125,00	0,00	46.125,00	
44200502	Sistema de Gestão de Filas de espera	0,00	41.817,54	0,00	41.817,54	
4420050201	Hardware	0,00	20.999,79	0,00	20.999,79	
4420050202	Software	0,00	20.817,75	0,00	20.817,75	
		55.583,70	0,00	0,00	55.583,70	

16 – No que respeita às entidades participadas apresentam-se os quadros seguintes:

a) Participações Financeiras – Entidades Societárias;


Designação	Sede	Data da Constituição	NICP	Capital Social (Valor - €)	Participação		RLE de 2015
					Valor (€)	% da Participação	
Município – Empresa de Cartografia e Sistemas de Informação, S.A.	Taguspark, Edifício Ciência 11, n.º 11-3, Porto Salvo	27/01/2000	504475606	€ 3.236.678,67	€ 54.865,05	1,70%	€ 35.348,66

A participação financeira encontra-se registada na CIMLT pelo método da compra.

25 – Não existem dívidas em mora incluídas na conta «Estado e outros entes públicos».

26 – Discriminação desagregada das responsabilidades, por garantias e cauções prestadas e recibos para cobrança:
(ver mapa nas páginas seguintes)

27 – Desdobramento das contas de provisões acumuladas explicitando os movimentos ocorridos no exercício:
(ver mapa nas páginas seguintes)



Comunidade Intermunicipal da Lezíria do Tejo

Ano: 2016

Unidade: Euros

8.2.26 - Contas de Ordem

Contas		SALDO GERÊNCIA ANTERIOR		MOVIMENTO ANUAL		SALDO GERÊNCIA SEGUINTE	
		Devedor	Credor	Devedor	Credor	Devedor	Credor
Código	Designação						
Garantias e Cauções							
093	Garantias e Cauções de Terceiros						
0932	Garantias e Cauções de Terceiros, Prestadas	11.902,12				11.902,12	
09321	Prestadas por Fornecedores de c/c	1.277,14				1.277,14	
09322	Prestadas por Fornecedores de Imobilizado	7.467,48				7.467,48	
09323	Prestadas por Outros Credores	3.157,50				3.157,50	
0933	Garantias e Cauções de Terceiros, Devolvidas				4.477,49		4.477,49
09331	Devolvidas a Fornecedores de c/c				1.277,14		1.277,14
09332	Devolvidas a Fornecedores de Imobilizado				3.200,35		3.200,35
09333	Devolvidas a Outros Credores						
0934	Garantias e Cauções de Terceiros, Acionadas						
09341	Acionadas a Fornecedores de c/c						
09342	Acionadas a Fornecedores de Imobilizado						
09343	Acionadas a Outros Credores						
Total de Garantias e Cauções		11.902,12		0,00	4.477,49	7.424,63	
Recibos para Cobrança							
092	Recibos para Cobrança (Receita virtual)						
0921	À responsabilidade do Tesoureiro						
0922	À responsabilidade de Outros Agentes						
Total de Recibos para Cobrança				0,00			
Total		11.902,12			4.477,49	7.424,63	

Comunidade Intermunicipal da Lezíria do Tejo

Ano: 2016

Desdobramento das Contas de Provisões Acumuladas

Unidade: Euros

Contas		Saldo Inicial	Aumento	Reducao	Saldo Final
19	Provisões para Aplicações de Tesouraria	0,00	0,00	0,00	0,00
291	Provisões para Cobranças Duvidosas	0,00	0,00	0,00	0,00
292	Provisões para Riscos e Encargos	0,00	0,00	0,00	0,00
39	Provisões para Depreciação de Existências	0,00	0,00	0,00	0,00
49	Provisões para Investimentos Financeiros	0,00	0,00	0,00	0,00

Handwritten signatures in blue and red ink, including a large signature in the center and several smaller ones to the right.

28 – Movimentos ocorridos nas contas da classe 5 «Fundo Patrimonial»:

FUNDOS PRÓPRIOS

(em €)

Rubricas	Saldo Inicial	Aumento	Aplicação dos resultados	Resultado do exercício	Outros movimentos	Saldo Final
51 – Património	2.659.391,61		-37.152,87			2.622.238,74
55 - Ajustamentos de partes de capital em empresas						
56 - Reservas de reavaliação						
57 - Reservas:						
571 - Reservas legais	116.160,00					116.160,00
572 - Reservas estatutárias						
573 - Reservas contratuais						
574 - Reservas livres						
575 - Subsídios						
576 – Doações	3.709,56					3.709,56
577 - Reservas decorrentes transf. de ativos	4.143.438,74				a) -325.066,49	3.818.372,25
59 - Resultados transitados		-37.152,87	37.152,87			
88 - Resultado líquido do exercício	-37.152,87		37.152,87	-20.069,25		-20.069,25
TOTAL	6.885.547,04	-37.152,87	37.152,87	-20.069,25	-325.066,49	6.540.411,30

Notas:

- a) Reserva decorrente da integração da Universalidade Jurídica Indivisível da Assembleia Distrital de Santarém, a qual foi reduzida pelo montante líquido de custos incorridos pela CIMLT com energia, água, pessoal, comunicações e outros serviços e de proveitos, bem como pela transferência parcial da ex-universalidade jurídica indivisível da Assembleia Distrital de Santarém (recebida pela CIMLT) a favor da Associação de Municípios do Vale do Tejo.

31 – Demonstração dos Resultados Financeiros:

(ver mapa nas páginas seguintes)

32 – Demonstração dos Resultados Extraordinários:

(ver mapa nas páginas seguintes)

33 – Outras Informações:

Nos finais de 2007, foi interposta uma ação administrativa especial contra a então CULT, por uma deliberação tomada no âmbito do procedimento “Concurso Público Internacional de Seleção de Parceiro Privado para Participar na Constituição de uma Empresa Intermunicipal de Capitais Maioritariamente Públicos para a Gestão e Exploração dos Sistemas de Abastecimento de Água para Consumo Público e Saneamento dos Municípios da Lezíria do Tejo” (anulação do procedimento), ainda sem desfecho e cujos impactos não são previsíveis. O valor da ação é de € 103.452.975,79.

Comunidade Intermunicipal da Lezíria do Tejo

Demonstração de resultados financeiros

Ano: 2016

Código das Contas	Custos e Perdas	Exercícios		Código das Contas	Proveitos e Ganhos	Exercícios	
		2016	2015			2016	2015
681	Juros suportados	0,00	0,00	781	Juros obtidos	39,15	530,83
682	Perdas em entidades participadas	0,00	0,00	782	Ganhos em entidades participadas	0,00	0,00
683	Amortizações de investimentos em imóveis	0,00	0,00	783	Rendimentos de imóveis	0,00	0,00
684	Provisões para aplicações financeiras	0,00	0,00	784	Rendimentos de participações de capital	582,25	0,00
685	Diferenças de câmbio desfavoráveis	0,00	0,00	785	Diferenças de câmbio favoráveis	0,00	0,00
687	Perdas na alienação de aplicações de tesouraria	0,00	0,00	786	Descontos de pronto pagamento obtidos	0,00	0,00
688	Outros custos e perdas financeiros	645,84	132,95	787	Ganhos na alienação de aplicações de tesouraria	0,00	0,00
	Resultados Financeiros	-24,44	397,88	788	Outros proveitos e ganhos financeiros	0,00	0,00
		621,40	530,83			621,40	530,83

Comunidade Intermunicipal da Lezíria do Tejo

Demonstração dos Resultados Extraordinários

Ano: 2016

Código das Contas	Custos e Perdas	Exercícios		Código das Contas	Proveitos e Ganhos	Exercícios	
		2016	2015			2016	2015
691	Transferências de capital concedidas	0,00	0,00	791	Restituições de impostos	0,00	0,00
692	Dívidas incobráveis	0,00	0,00	792	Recuperação de dívidas	0,00	0,00
693	Perdas em existências	0,00	0,00	793	Ganhos em existências	0,00	0,00
694	Perdas em imobilizações	0,00	111,63	794	Ganhos em imobilizações	0,00	0,00
695	Multas e Penalidades	0,00	0,00	795	Benefícios de penalidades contratuais	0,00	0,00
696	Aumentos de amortizações e de provisões	0,00	0,00	796	Reduções de amortizações e de provisões	0,00	0,00
697	Correções relativas a exercícios anteriores	3.490,33	47.209,46	797	Correções relativas a exercícios anteriores	57,74	22.267,70
698	Outros custos e perdas extraordinárias	0,00	30,00	798	Outros proveitos e ganhos extraordinários	33.439,78	103.544,74
				799	Contas de Ordem	0,00	0,00
	Resultados extraordinários	30.007,19	78.461,35				
		33.497,52	125.812,44			33.497,52	125.812,44

Controlo Orçamental - Receita

Ano: 2016

Comunidade Intermunicipal da Lezíria do Tejo

(designação da autarquia local)

(unidade: €)

Classif.	Classif. Económica da Receita Designação	Previsões Corrigida	Rec. por Cobrar no início do ano	Receitas Liquidadas	Liquidações Anuladas	Rec. Cobradas Brutas	Reembolsos e Rest. Emitidos	Reembolsos e Rest. Pagos	Receita Cobrada Líquida	Rec. p/ Cobrar no final do Ano	Grau Exec. da Receita
04	Taxas, multas e outras penalidades	60.010,00	214,60	79.964,00	860,80	78.992,30	0,00	0,00	78.992,30	325,50	131,632
0401	Taxas	60.000,00	214,60	79.964,00	860,80	78.992,30	0,00	0,00	78.992,30	325,50	131,654
040123	Taxas específicas das autarquias locais	60.000,00	214,60	79.964,00	860,80	78.992,30	0,00	0,00	78.992,30	325,50	131,654
04012399	Outras	60.000,00	214,60	79.964,00	860,80	78.992,30	0,00	0,00	78.992,30	325,50	131,654
0401239999	Outras	60.000,00	214,60	79.964,00	860,80	78.992,30	0,00	0,00	78.992,30	325,50	131,654
0402	Multas e outras penalidades	10,00	0,00	0,00	0,00	0,00	0,00	0,00	0,00	0,00	0,000
040204	Coimas e penalidades por contra-ordenações	5,00	0,00	0,00	0,00	0,00	0,00	0,00	0,00	0,00	0,000
040299	Multas e penalidades diversas	5,00	0,00	0,00	0,00	0,00	0,00	0,00	0,00	0,00	0,000
05	Rendimentos da propriedade	800,00	0,00	729,56	0,00	729,56	0,00	0,00	729,56	0,00	91,195
0502	Juros-Sociedades financeiras	300,00	0,00	147,31	0,00	147,31	0,00	0,00	147,31	0,00	49,103
050201	Bancos e outras instituições financeiras	300,00	0,00	147,31	0,00	147,31	0,00	0,00	147,31	0,00	49,103
0507	Dividend.partic.lucros socied.quase-soc.nãofinanc.	500,00	0,00	582,25	0,00	582,25	0,00	0,00	582,25	0,00	116,450
050702	Empresas públicas municipais e intermunicipais	500,00	0,00	582,25	0,00	582,25	0,00	0,00	582,25	0,00	116,450
06	Transferências correntes	1.639.387,00	327.253,92	1.431.698,04	20.689,82	1.446.539,29	0,00	0,00	1.446.539,29	291.722,85	88,237
0601	Sociedades e quase-sociedades não financeiras	20,00	500,00	250,00	0,00	250,00	0,00	0,00	250,00	500,00	1250,000
060101	Públicas	15,00	0,00	0,00	0,00	0,00	0,00	0,00	0,00	0,00	0,000
06010101	Empresas públicas	5,00	0,00	0,00	0,00	0,00	0,00	0,00	0,00	0,00	0,000
06010102	Empresas públicas municipais e intermunicipais	5,00	0,00	0,00	0,00	0,00	0,00	0,00	0,00	0,00	0,000
06010199	Outras	5,00	0,00	0,00	0,00	0,00	0,00	0,00	0,00	0,00	0,000
060102	Privadas	5,00	500,00	250,00	0,00	250,00	0,00	0,00	250,00	500,00	5000,000
0602	Sociedades financeiras	10,00	0,00	0,00	0,00	0,00	0,00	0,00	0,00	0,00	0,000
060201	Bancos e outras instituições financeiras	5,00	0,00	0,00	0,00	0,00	0,00	0,00	0,00	0,00	0,000
060202	Companhias de seguros e fundos de pensões	5,00	0,00	0,00	0,00	0,00	0,00	0,00	0,00	0,00	0,000
0603	Administração central	510.737,00	0,00	601.624,73	0,00	601.624,73	0,00	0,00	601.624,73	0,00	117,795
060301	Estado	200.000,00	0,00	171.259,00	0,00	171.259,00	0,00	0,00	171.259,00	0,00	85,630
06030199	Outras	200.000,00	0,00	171.259,00	0,00	171.259,00	0,00	0,00	171.259,00	0,00	85,630
060305	Estado-Partic.portuguesa projectos co-financiados	732,00	0,00	0,00	0,00	0,00	0,00	0,00	0,00	0,00	0,000
060306	Estado-Particip.comunit.projectos co-financiados	310.000,00	0,00	430.365,73	0,00	430.365,73	0,00	0,00	430.365,73	0,00	138,828
060307	Serviços e fundos autónomos	5,00	0,00	0,00	0,00	0,00	0,00	0,00	0,00	0,00	0,000
0605	Administração local	1.128.600,00	326.753,92	829.823,31	20.689,82	844.664,56	0,00	0,00	844.664,56	291.222,85	74,842
060501	Continente	1.128.600,00	326.753,92	829.823,31	20.689,82	844.664,56	0,00	0,00	844.664,56	291.222,85	74,842
0607	Instituições sem fins lucrativos	5,00	0,00	0,00	0,00	0,00	0,00	0,00	0,00	0,00	0,000
060701	Instituições sem fins lucrativos	5,00	0,00	0,00	0,00	0,00	0,00	0,00	0,00	0,00	0,000
0608	Famílias	5,00	0,00	0,00	0,00	0,00	0,00	0,00	0,00	0,00	0,000
060801	Famílias	5,00	0,00	0,00	0,00	0,00	0,00	0,00	0,00	0,00	0,000
0609	Resto do mundo	10,00	0,00	0,00	0,00	0,00	0,00	0,00	0,00	0,00	0,000
060901	União Europeia-Instituições	5,00	0,00	0,00	0,00	0,00	0,00	0,00	0,00	0,00	0,000
060904	União Europeia-Países membros	5,00	0,00	0,00	0,00	0,00	0,00	0,00	0,00	0,00	0,000
07	Venda de bens e serviços correntes	1.910,00	399,75	830,25	0,00	1.230,00	0,00	0,00	1.230,00	0,00	64,398

Controlo Orçamental - Receita

Ano: 2016

Comunidade Intermunicipal da Lezíria do Tejo

(designação da autarquia local)

(unidade: €)

Classif.	Classif. Económica da Receita Designação	Previsões Corrigida	Rec. por Cobrar no início do ano	Receitas Liquidadas	Liquidações Anuladas	Rec. Cobradas Brutas	Reembolsos e Rest. Emitidos	Reembolsos e Rest. Pagos	Receita Cobrada Líquida	Rec. p/ Cobrar no final do Ano	Grau Exec. da Receita
0701	Venda de bens	10,00	0,00	0,00	0,00	0,00	0,00	0,00	0,00	0,00	0,000
070105	Bens inutilizados	5,00	0,00	0,00	0,00	0,00	0,00	0,00	0,00	0,00	0,000
070199	Outros	5,00	0,00	0,00	0,00	0,00	0,00	0,00	0,00	0,00	0,000
0702	Serviços	1.900,00	399,75	830,25	0,00	1.230,00	0,00	0,00	1.230,00	0,00	64,737
070299	Outros	1.900,00	399,75	830,25	0,00	1.230,00	0,00	0,00	1.230,00	0,00	64,737
07029999	Outros	1.900,00	399,75	830,25	0,00	1.230,00	0,00	0,00	1.230,00	0,00	64,737
08	Outras receitas correntes	115,00	26.230,49	24.214,12	2.984,87	46.805,15	0,00	0,00	46.805,15	654,59	40700,130
0801	Outras	115,00	26.230,49	24.214,12	2.984,87	46.805,15	0,00	0,00	46.805,15	654,59	40700,130
080199	Outras	115,00	26.230,49	24.214,12	2.984,87	46.805,15	0,00	0,00	46.805,15	654,59	40700,130
08019901	Indemniz.por deterior,roubo extravio bens patrim.	5,00	0,00	0,00	0,00	0,00	0,00	0,00	0,00	0,00	0,000
08019902	Indem.estrag.prov.outrém viat.outr.equip.aut.local	5,00	0,00	0,00	0,00	0,00	0,00	0,00	0,00	0,00	0,000
08019903	IVA reembolsado	5,00	0,00	0,00	0,00	0,00	0,00	0,00	0,00	0,00	0,000
08019999	Diversas	100,00	26.230,49	24.214,12	2.984,87	46.805,15	0,00	0,00	46.805,15	654,59	46805,150
09	Venda de bens de investimento	25,00	0,00	0,00	0,00	0,00	0,00	0,00	0,00	0,00	0,000
0904	Outros bens de investimento	25,00	0,00	0,00	0,00	0,00	0,00	0,00	0,00	0,00	0,000
090401	Sociedades e quase-sociedades não financeiras	15,00	0,00	0,00	0,00	0,00	0,00	0,00	0,00	0,00	0,000
09040101	Equipamento de transporte	5,00	0,00	0,00	0,00	0,00	0,00	0,00	0,00	0,00	0,000
09040102	Maquinaria e equipamento	5,00	0,00	0,00	0,00	0,00	0,00	0,00	0,00	0,00	0,000
09040103	Outros	5,00	0,00	0,00	0,00	0,00	0,00	0,00	0,00	0,00	0,000
090409	Instituições sem fins lucrativos	5,00	0,00	0,00	0,00	0,00	0,00	0,00	0,00	0,00	0,000
09040903	Outros	5,00	0,00	0,00	0,00	0,00	0,00	0,00	0,00	0,00	0,000
090410	Famílias	5,00	0,00	0,00	0,00	0,00	0,00	0,00	0,00	0,00	0,000
09041003	Outros	5,00	0,00	0,00	0,00	0,00	0,00	0,00	0,00	0,00	0,000
10	Transferências de capital	64.960,00	10.820,29	159.595,62	0,00	166.043,41	0,00	0,00	166.043,41	4.372,50	255,609
1001	Sociedades e quase-sociedades não financeiras	20,00	0,00	27.526,79	0,00	27.526,79	0,00	0,00	27.526,79	0,00	137633,950
100101	Públicas	15,00	0,00	0,00	0,00	0,00	0,00	0,00	0,00	0,00	0,000
10010101	Empresas públicas	5,00	0,00	0,00	0,00	0,00	0,00	0,00	0,00	0,00	0,000
10010102	Empresas públicas municipais e intermunicipais	5,00	0,00	0,00	0,00	0,00	0,00	0,00	0,00	0,00	0,000
10010199	Outras	5,00	0,00	0,00	0,00	0,00	0,00	0,00	0,00	0,00	0,000
100102	Privadas	5,00	0,00	27.526,79	0,00	27.526,79	0,00	0,00	27.526,79	0,00	550535,800
1002	Sociedades financeiras	10,00	0,00	0,00	0,00	0,00	0,00	0,00	0,00	0,00	0,000
100201	Bancos e outras instituições financeiras	5,00	0,00	0,00	0,00	0,00	0,00	0,00	0,00	0,00	0,000
100202	Companhias de seguros e fundos de pensões	5,00	0,00	0,00	0,00	0,00	0,00	0,00	0,00	0,00	0,000
1003	Administração central	43.910,00	0,00	112.684,77	0,00	112.684,77	0,00	0,00	112.684,77	0,00	256,627
100301	Estado	5,00	0,00	0,00	0,00	0,00	0,00	0,00	0,00	0,00	0,000
10030199	Outras	5,00	0,00	0,00	0,00	0,00	0,00	0,00	0,00	0,00	0,000
100306	Estado-Partic.portuguesa projectos co-financiados	5.000,00	0,00	0,00	0,00	0,00	0,00	0,00	0,00	0,00	0,000
100307	Estado-Particip.comunitária project.co-financiados	38.900,00	0,00	112.684,77	0,00	112.684,77	0,00	0,00	112.684,77	0,00	289,678
10030701	Diversos	38.900,00	0,00	112.684,77	0,00	112.684,77	0,00	0,00	112.684,77	0,00	289,678

Controlo Orçamental - Receita

Ano: 2016

Comunidade Intermunicipal da Lezíria do Tejo

(designação da autarquia local)

(unidade: €)

Classif.	Designação	Previsões Corrigida	Rec. por Cobrar no início do ano	Receitas Liquidadas	Liquidações Anuladas	Rec. Cobradas Brutas	Reembolsos e Rest. Emitidos	Reembolsos e Rest. Pagos	Receita Cobrada Líquida	Rec. p/ Cobrar no final do Ano	Grau Exec. da Receita
100308	Serviços e fundos autónomos	5,00	0,00	0,00	0,00	0,00	0,00	0,00	0,00	0,00	0,000
1005	Administração local	21.000,00	10.820,29	19.384,06	0,00	25.831,85	0,00	0,00	25.831,85	4.372,50	123,009
100501	Continente	21.000,00	10.820,29	19.384,06	0,00	25.831,85	0,00	0,00	25.831,85	4.372,50	123,009
1007	Instituições sem fins lucrativos	5,00	0,00	0,00	0,00	0,00	0,00	0,00	0,00	0,00	0,000
100701	Instituições sem fins lucrativos	5,00	0,00	0,00	0,00	0,00	0,00	0,00	0,00	0,00	0,000
1008	Famílias	5,00	0,00	0,00	0,00	0,00	0,00	0,00	0,00	0,00	0,000
100801	Famílias	5,00	0,00	0,00	0,00	0,00	0,00	0,00	0,00	0,00	0,000
1009	Resto do mundo	10,00	0,00	0,00	0,00	0,00	0,00	0,00	0,00	0,00	0,000
100901	União Europeia-Instituições	5,00	0,00	0,00	0,00	0,00	0,00	0,00	0,00	0,00	0,000
100903	União Europeia-Países membros	5,00	0,00	0,00	0,00	0,00	0,00	0,00	0,00	0,00	0,000
13	Outras receitas de capital	15,00	0,00	0,00	0,00	0,00	0,00	0,00	0,00	0,00	0,000
1301	Outras	15,00	0,00	0,00	0,00	0,00	0,00	0,00	0,00	0,00	0,000
130101	Indemnizações	5,00	0,00	0,00	0,00	0,00	0,00	0,00	0,00	0,00	0,000
130102	Activos incorpóreos	5,00	0,00	0,00	0,00	0,00	0,00	0,00	0,00	0,00	0,000
130199	Outras	5,00	0,00	0,00	0,00	0,00	0,00	0,00	0,00	0,00	0,000
15	Reposições não abatidas nos pagamentos	5,00	0,00	57,74	0,00	57,74	0,00	0,00	57,74	0,00	1154,800
1501	Reposições não abatidas nos pagamentos	5,00	0,00	57,74	0,00	57,74	0,00	0,00	57,74	0,00	1154,800
150101	Reposições não abatidas nos pagamentos	5,00	0,00	57,74	0,00	57,74	0,00	0,00	57,74	0,00	1154,800
Total Receitas Correntes		1.702.222,00	354.098,76	1.537.435,97	24.535,49	1.574.296,30	0,00	0,00	1.574.296,30	292.702,94	92,485
Total Receitas de Capital		65.000,00	10.820,29	159.595,62	0,00	166.043,41	0,00	0,00	166.043,41	4.372,50	255,451
Total de Reposições Não Abatidas		5,00	0,00	57,74	0,00	57,74	0,00	0,00	57,74	0,00	1154,800
Total das Receitas Orçamentais		1.767.227,00	364.919,05	1.697.089,33	24.535,49	1.740.397,45	0,00	0,00	1.740.397,45	297.075,44	98,482
16	Saldo da gerência anterior	243.950,00	0,00	243.950,00	0,00	243.950,00	0,00	0,00	243.950,00	0,00	100,000
1601	Saldo orçamental	243.950,00	0,00	243.950,00	0,00	243.950,00	0,00	0,00	243.950,00	0,00	100,000
160101	Na posse do serviço	243.950,00	0,00	243.950,00	0,00	243.950,00	0,00	0,00	243.950,00	0,00	100,000
Total Saldo de Gerência Anterior		243.950,00	0,00	243.950,00	0,00	243.950,00	0,00	0,00	243.950,00	0,00	100,000
Total Geral		2.011.177,00	364.919,05	1.941.039,33	24.535,49	1.984.347,45	0,00	0,00	1.984.347,45	297.075,44	98,666

ORGÃO EXECUTIVO

Em 30 de Março de 2016

[Assinatura]

ORGÃO DELIBERATIVO

Em 8 de Maio de 2016

[Assinatura]

[Assinaturas e rubricas]

Controlo Orçamental - Despesa

Ano: 2016

Comunidade Intermunicipal da Lezíria do Tejo

(designação da autarquia local)

(unidade: €)

Classif. Económica Despesa		Dotações corrigidas	Compromissos assumidos			Despesas Pagas			Diferenças			Grau de Execução Orçamental da Despesa
Código	Designação		Exercicio	Exercícios futuros	Total	Exercicio corrente	Exercícios anteriores	Total	Dotação não comprometida	Saldo	Compromissos por pagar	
01	Assembleia Intermunicipal	13.050,00	7.382,98	888,57	8.271,55	7.382,98	,00	7.382,98	5.667,02	5.667,02	0,00	56,575
01 01	Despesas com o pessoal	8.300,00	6.250,63	,00	6.250,63	6.250,63	,00	6.250,63	2.049,37	2.049,37	0,00	75,309
01 0102	Abonos variáveis ou eventuais	8.300,00	6.250,63	,00	6.250,63	6.250,63	,00	6.250,63	2.049,37	2.049,37	0,00	75,309
01 010204	Ajudas de custo	1.800,00	1.380,96	,00	1.380,96	1.380,96	,00	1.380,96	419,04	419,04	0,00	76,720
01 010213	Outros suplementos e prémios	6.500,00	4.869,67	,00	4.869,67	4.869,67	,00	4.869,67	1.630,33	1.630,33	0,00	74,918
01 01021302	Outros	6.500,00	4.869,67	,00	4.869,67	4.869,67	,00	4.869,67	1.630,33	1.630,33	0,00	74,918
01 02	Aquisição de bens e serviços	4.750,00	1.132,35	888,57	2.020,92	1.132,35	,00	1.132,35	3.617,65	3.617,65	0,00	23,839
01 0201	Aquisição de bens	250,00	66,47	,00	66,47	66,47	,00	66,47	183,53	183,53	0,00	26,588
01 020108	Material de escritório	100,00	32,89	,00	32,89	32,89	,00	32,89	67,11	67,11	0,00	32,890
01 020121	Outros bens	150,00	33,58	,00	33,58	33,58	,00	33,58	116,42	116,42	0,00	22,387
01 0202	Aquisição de serviços	4.500,00	1.065,88	888,57	1.954,45	1.065,88	,00	1.065,88	3.434,12	3.434,12	0,00	23,686
01 020209	Comunicações	500,00	250,00	,00	250,00	250,00	,00	250,00	250,00	250,00	0,00	50,000
01 020212	Seguros	3.210,00	804,63	888,57	1.693,20	804,63	,00	804,63	2.405,37	2.405,37	0,00	25,066
01 020213	Deslocações e estadas	75,00	11,25	,00	11,25	11,25	,00	11,25	63,75	63,75	0,00	15,000
01 020217	Publicidade	100,00	,00	,00	0,00	,00	,00	0,00	100,00	100,00	0,00	0,000
01 020225	Outros serviços	615,00	,00	,00	0,00	,00	,00	0,00	615,00	615,00	0,00	0,000
02	Conselho Intermunicipal e Secretariado Executivo	1.998.127,00	1.528.640,30	516.784,07	2.045.424,37	1.490.126,29	5.611,41	1.495.737,70	469.486,70	502.389,30	32.902,60	74,857
02 01	Despesas com o pessoal	733.182,00	664.917,88	318.657,00	983.574,88	652.928,82	5.611,41	658.540,23	68.264,12	74.641,77	6.377,65	89,819
02 0101	Remunerações certas e permanentes	615.877,00	560.604,45	314.757,00	875.361,45	560.604,45	,00	560.604,45	55.272,55	55.272,55	0,00	91,025
02 010102	Órgãos sociais	40.500,00	40.126,02	,00	40.126,02	40.126,02	,00	40.126,02	373,98	373,98	0,00	99,077
02 010104	Pessoal quadros-Regime contrato individ. trabalho	254.320,00	229.704,79	,00	229.704,79	229.704,79	,00	229.704,79	24.615,21	24.615,21	0,00	90,321
02 01010401	Pessoal em Funções	232.800,00	229.704,79	,00	229.704,79	229.704,79	,00	229.704,79	3.095,21	3.095,21	0,00	98,670
02 01010402	Alter. obrigatórias posicionamento remuneratório	10,00	,00	,00	0,00	,00	,00	0,00	10,00	10,00	0,00	0,000
02 01010403	Alter. facultativas posicionamento remuneratório	10,00	,00	,00	0,00	,00	,00	0,00	10,00	10,00	0,00	0,000
02 01010404	Recrutamento pessoal para novos postos de trabalho	21.500,00	,00	,00	0,00	,00	,00	0,00	21.500,00	21.500,00	0,00	0,000
02 010106	Pessoal contratado a termo	1.400,00	,00	,00	0,00	,00	,00	0,00	1.400,00	1.400,00	0,00	0,000
02 01010601	Pessoal em Funções	700,00	,00	,00	0,00	,00	,00	0,00	700,00	700,00	0,00	0,000
02 01010604	Recrutamento pessoal para novos postos de trabalho	700,00	,00	,00	0,00	,00	,00	0,00	700,00	700,00	0,00	0,000
02 010107	Pessoal em regime de tarefa ou avença	220.907,00	202.227,75	314.757,00	516.984,75	202.227,75	,00	202.227,75	18.679,25	18.679,25	0,00	91,544
02 010108	Pessoal aguardando aposentação	25,00	,00	,00	0,00	,00	,00	0,00	25,00	25,00	0,00	0,000
02 010109	Pessoal em qualquer outra situação	25,00	,00	,00	0,00	,00	,00	0,00	25,00	25,00	0,00	0,000
02 010111	Representação	12.250,00	12.037,83	,00	12.037,83	12.037,83	,00	12.037,83	212,17	212,17	0,00	98,265
02 010113	Subsídio de refeição	19.750,00	15.752,03	,00	15.752,03	15.752,03	,00	15.752,03	3.997,97	3.997,97	0,00	79,757
02 010114	Subsídio de férias e de Natal	50.500,00	48.396,31	,00	48.396,31	48.396,31	,00	48.396,31	2.103,69	2.103,69	0,00	95,834
02 010115	Remunerações por doença e maternidade/paternidade	16.200,00	12.359,72	,00	12.359,72	12.359,72	,00	12.359,72	3.840,28	3.840,28	0,00	76,295
02 0102	Abonos variáveis ou eventuais	3.835,00	1.456,31	,00	1.456,31	1.456,31	,00	1.456,31	2.378,69	2.378,69	0,00	37,974
02 010201	Gratificações variáveis ou eventuais	1.000,00	762,96	,00	762,96	762,96	,00	762,96	237,04	237,04	0,00	76,296
02 010202	Horas extraordinárias	2.000,00	305,55	,00	305,55	305,55	,00	305,55	1.694,45	1.694,45	0,00	15,278
02 010203	Alimentação e alojamento	10,00	,00	,00	0,00	,00	,00	0,00	10,00	10,00	0,00	0,000
02 010204	Ajudas de custo	800,00	387,80	,00	387,80	387,80	,00	387,80	412,20	412,20	0,00	48,475
02 010212	Indemnizações por cessação de funções	25,00	,00	,00	0,00	,00	,00	0,00	25,00	25,00	0,00	0,000
02 0103	Segurança social	113.470,00	102.857,12	3.900,00	106.757,12	90.868,06	5.611,41	96.479,47	10.612,88	16.990,53	6.377,65	85,026
02 010301	Encargos com a saúde	8.000,00	3.039,54	,00	3.039,54	3.039,54	,00	3.039,54	4.960,46	4.960,46	0,00	37,994
02 010302	Outros encargos com a saúde	8.000,00	5.817,81	,00	5.817,81	5.817,81	,00	5.817,81	2.182,19	2.182,19	0,00	72,723

Controlo Orçamental - Despesa

Ano: 2016

Comunidade Intermunicipal da Lezíria do Tejo

(designação da autarquia local)

(unidade: €)

Código	Classif. Económica Despesa Designação	Dotações corrigidas	Compromissos assumidos			Despesas Pagas			Diferenças			Grau de Execução Orçamental da Despesa
			Exercicio	Exercícios futuros	Total	Exercicio corrente	Exercícios anteriores	Total	Dotação não comprometida	Saldo	Compromissos por pagar	
02 010304	Outras prestações familiares	10,00	,00	,00	0,00	,00	,00	0,00	10,00	10,00	0,00	0,000
02 010305	Contribuições para a segurança social	91.550,00	90.482,67	,00	90.482,67	78.493,61	5.611,41	84.105,02	1.067,33	7.444,98	6.377,65	91,868
02 01030501	Assistência na doença dos funcionários públicos	50,00	41,25	,00	41,25	41,25	,00	41,25	8,75	8,75	0,00	82,500
02 01030502	Segurança social do pessoal em RCTFP	91.500,00	90.441,42	,00	90.441,42	78.452,36	5.611,41	84.063,77	1.058,58	7.436,23	6.377,65	91,873
02 0103050201	Caixa Geral de Aposentações	39.000,00	38.733,15	,00	38.733,15	33.141,24	2.742,02	35.883,26	266,85	3.116,74	2.849,89	92,008
02 0103050202	Segurança social-Regime geral	52.500,00	51.708,27	,00	51.708,27	45.311,12	2.869,39	48.180,51	791,73	4.319,49	3.527,76	91,772
02 010309	Seguros	5.900,00	3.517,10	3.900,00	7.417,10	3.517,10	,00	3.517,10	2.382,90	2.382,90	0,00	59,612
02 01030901	Seguros acidentes trabalho doenças profissionais	5.900,00	3.517,10	3.900,00	7.417,10	3.517,10	,00	3.517,10	2.382,90	2.382,90	0,00	59,612
02 010310	Outras despesas de segurança social	10,00	,00	,00	0,00	,00	,00	0,00	10,00	10,00	0,00	0,000
02 01031001	Eventualidade maternidade, paternidade e adopção	10,00	,00	,00	0,00	,00	,00	0,00	10,00	10,00	0,00	0,000
02 02	Aquisição de bens e serviços	555.428,00	410.433,50	181.866,57	592.320,07	383.908,55	,00	383.908,55	144.994,50	171.519,45	26.524,95	69,119
02 0201	Aquisição de bens	48.765,00	28.015,05	39.995,51	68.010,56	28.015,05	,00	28.015,05	20.749,95	20.749,95	0,00	57,449
02 020102	Combustíveis e lubrificantes	23.260,00	8.474,50	39.995,51	48.470,01	8.474,50	,00	8.474,50	14.785,50	14.785,50	0,00	36,434
02 02010201	Gasolina	5.100,00	1.618,37	7.300,00	8.918,37	1.618,37	,00	1.618,37	3.481,63	3.481,63	0,00	31,733
02 02010202	Gasóleo	18.155,00	6.856,13	32.695,51	39.551,64	6.856,13	,00	6.856,13	11.298,87	11.298,87	0,00	37,764
02 02010299	Outros	5,00	,00	,00	0,00	,00	,00	0,00	5,00	5,00	0,00	0,000
02 020104	Limpeza e higiene	3.200,00	1.868,83	,00	1.868,83	1.868,83	,00	1.868,83	1.331,17	1.331,17	0,00	58,401
02 020105	Alimentação-Refeições confeccionadas	8.320,00	7.130,40	,00	7.130,40	7.130,40	,00	7.130,40	1.189,60	1.189,60	0,00	85,702
02 020107	Vestuário e artigos pessoais	250,00	241,33	,00	241,33	241,33	,00	241,33	8,67	8,67	0,00	96,532
02 020108	Material de escritório	3.000,00	2.133,63	,00	2.133,63	2.133,63	,00	2.133,63	866,37	866,37	0,00	71,121
02 020115	Prémios, condecorações e ofertas	5,00	,00	,00	0,00	,00	,00	0,00	5,00	5,00	0,00	0,000
02 020117	Ferramentas e utensílios	10,00	,00	,00	0,00	,00	,00	0,00	10,00	10,00	0,00	0,000
02 020118	Livros e documentação técnica	850,00	476,01	,00	476,01	476,01	,00	476,01	373,99	373,99	0,00	56,001
02 020119	Artigos honoríficos e de decoração	10,00	,00	,00	0,00	,00	,00	0,00	10,00	10,00	0,00	0,000
02 020120	Material de educação, cultura e recreio	3.810,00	3.005,18	,00	3.005,18	3.005,18	,00	3.005,18	804,82	804,82	0,00	78,876
02 020121	Outros bens	6.050,00	4.685,17	,00	4.685,17	4.685,17	,00	4.685,17	1.364,83	1.364,83	0,00	77,441
02 0202	Aquisição de serviços	506.663,00	382.418,45	141.891,06	524.309,51	355.893,50	,00	355.893,50	124.244,55	150.769,50	26.524,95	70,243
02 020201	Encargos das instalações	40.250,00	8.444,68	,00	8.444,68	8.444,68	,00	8.444,68	31.805,32	31.805,32	0,00	20,981
02 020202	Limpeza e higiene	4.250,00	3.617,42	,00	3.617,42	3.617,42	,00	3.617,42	632,58	632,58	0,00	85,116
02 020203	Conservação de bens	28.220,00	26.688,38	,00	26.688,38	26.688,38	,00	26.688,38	1.531,62	1.531,62	0,00	94,573
02 020205	Locação de material de informática	5,00	,00	,00	0,00	,00	,00	0,00	5,00	5,00	0,00	0,000
02 020206	Locação de material de transporte	5.405,00	4.717,09	19.874,96	24.592,05	4.717,09	,00	4.717,09	687,91	687,91	0,00	87,273
02 020208	Locação de outros bens	11.535,00	11.431,14	1.220,00	12.651,14	11.431,14	,00	11.431,14	103,86	103,86	0,00	99,100
02 020209	Comunicações	26.900,00	22.328,36	7.222,65	29.551,01	22.328,36	,00	22.328,36	4.571,64	4.571,64	0,00	83,005
02 020210	Transportes	2.500,00	1.527,00	,00	1.527,00	1.527,00	,00	1.527,00	973,00	973,00	0,00	61,080
02 020212	Seguros	7.850,00	5.363,29	1.644,79	7.008,08	5.363,29	,00	5.363,29	2.486,71	2.486,71	0,00	68,322
02 020213	Deslocações e estadas	3.500,00	2.425,25	,00	2.425,25	2.425,25	,00	2.425,25	1.074,75	1.074,75	0,00	69,293
02 020214	Estudos, pareceres, projectos e consultadoria	229.255,00	192.494,40	89.011,41	281.505,81	167.894,40	,00	167.894,40	36.760,60	61.360,60	24.600,00	73,235
02 020215	Formação	5.500,00	736,70	,00	736,70	736,70	,00	736,70	4.763,30	4.763,30	0,00	13,395
02 020216	Seminários, exposições e similares	13.550,00	7.380,00	,00	7.380,00	7.380,00	,00	7.380,00	6.170,00	6.170,00	0,00	54,465
02 020217	Publicidade	31.340,00	21.418,30	,00	21.418,30	21.418,30	,00	21.418,30	9.921,70	9.921,70	0,00	68,342
02 020218	Vigilância e segurança	650,00	607,24	,00	607,24	607,24	,00	607,24	42,76	42,76	0,00	93,422
02 020219	Assistência técnica	45.770,00	41.214,18	12.708,35	53.922,53	39.289,23	,00	39.289,23	4.555,82	6.480,77	1.924,95	85,841
02 020220	Outros trabalhos especializados	33.683,00	24.148,28	10.208,90	34.357,18	24.148,28	,00	24.148,28	9.534,72	9.534,72	0,00	71,693

Controlo Orçamental - Despesa

Ano: 2016

Comunidade Intermunicipal da Lezíria do Tejo

(designação da autarquia local)

(unidade: €)

Classif. Económica Despesa		Dotações corrigidas	Compromissos assumidos			Despesas Pagas			Diferenças			Grau de Execução Orçamental da Despesa
Código	Designação		Exercício	Exercícios futuros	Total	Exercício corrente	Exercícios anteriores	Total	Dotação não comprometida	Saldo	Compromissos por pagar	
02 020225	Outros serviços	16.500,00	7.876,74	,00	7.876,74	7.876,74	,00	7.876,74	8.623,26	8.623,26	0,00	47,738
02 03	Juros e outros encargos	10,00	,00	,00	0,00	,00	,00	0,00	10,00	10,00	0,00	0,000
02 0303	Juros de locação financeira	5,00	,00	,00	0,00	,00	,00	0,00	5,00	5,00	0,00	0,000
02 030305	Material de transporte	5,00	,00	,00	0,00	,00	,00	0,00	5,00	5,00	0,00	0,000
02 0305	Outros juros	5,00	,00	,00	0,00	,00	,00	0,00	5,00	5,00	0,00	0,000
02 030502	Outros	5,00	,00	,00	0,00	,00	,00	0,00	5,00	5,00	0,00	0,000
02 04	Transferências correntes	332.135,00	328.361,18	,00	328.361,18	328.361,18	,00	328.361,18	3.773,82	3.773,82	0,00	98,864
02 0401	Sociedades e quase sociedades não financeiras	31.605,00	28.361,18	,00	28.361,18	28.361,18	,00	28.361,18	3.243,82	3.243,82	0,00	89,736
02 040101	Públicas	5,00	,00	,00	0,00	,00	,00	0,00	5,00	5,00	0,00	0,000
02 04010101	Empresas públicas municipais e intermunicipais	5,00	,00	,00	0,00	,00	,00	0,00	5,00	5,00	0,00	0,000
02 040102	Privadas	31.600,00	28.361,18	,00	28.361,18	28.361,18	,00	28.361,18	3.238,82	3.238,82	0,00	89,751
02 0403	Administração central	10,00	,00	,00	0,00	,00	,00	0,00	10,00	10,00	0,00	0,000
02 040301	Estado	5,00	,00	,00	0,00	,00	,00	0,00	5,00	5,00	0,00	0,000
02 040305	Serviços e fundos autónomos	5,00	,00	,00	0,00	,00	,00	0,00	5,00	5,00	0,00	0,000
02 0405	Administração local	300.010,00	300.000,00	,00	300.000,00	300.000,00	,00	300.000,00	10,00	10,00	0,00	99,997
02 040501	Continente	10,00	,00	,00	0,00	,00	,00	0,00	10,00	10,00	0,00	0,000
02 04050101	Municípios	5,00	,00	,00	0,00	,00	,00	0,00	5,00	5,00	0,00	0,000
02 04050104	Associações de municípios	5,00	,00	,00	0,00	,00	,00	0,00	5,00	5,00	0,00	0,000
02 040503	Região Autónoma da Madeira	300.000,00	300.000,00	,00	300.000,00	300.000,00	,00	300.000,00	0,00	0,00	0,00	100,000
02 04050304	Associações de municípios	300.000,00	300.000,00	,00	300.000,00	300.000,00	,00	300.000,00	0,00	0,00	0,00	100,000
02 0407	Instituições sem fins lucrativos	5,00	,00	,00	0,00	,00	,00	0,00	5,00	5,00	0,00	0,000
02 040701	Instituições sem fins lucrativos	5,00	,00	,00	0,00	,00	,00	0,00	5,00	5,00	0,00	0,000
02 0408	Famílias	505,00	,00	,00	0,00	,00	,00	0,00	505,00	505,00	0,00	0,000
02 040802	Outras	505,00	,00	,00	0,00	,00	,00	0,00	505,00	505,00	0,00	0,000
02 06	Outras despesas correntes	1.327,00	545,40	,00	545,40	545,40	,00	545,40	781,60	781,60	0,00	41,100
02 0602	Diversas	1.327,00	545,40	,00	545,40	545,40	,00	545,40	781,60	781,60	0,00	41,100
02 060201	Impostos e taxas	5,00	,00	,00	0,00	,00	,00	0,00	5,00	5,00	0,00	0,000
02 060203	Outras	1.322,00	545,40	,00	545,40	545,40	,00	545,40	776,60	776,60	0,00	41,256
02 06020301	Outras restituições	217,00	,00	,00	0,00	,00	,00	0,00	217,00	217,00	0,00	0,000
02 06020302	IVA pago	5,00	,00	,00	0,00	,00	,00	0,00	5,00	5,00	0,00	0,000
02 06020304	Serviços bancários	900,00	399,84	,00	399,84	399,84	,00	399,84	500,16	500,16	0,00	44,227
02 06020305	Outras	200,00	145,56	,00	145,56	145,56	,00	145,56	54,44	54,44	0,00	72,800
02 07	Aquisição de bens de capital	375.995,00	124.382,34	16.240,50	140.622,84	124.382,34	,00	124.382,34	251.612,66	251.612,66	0,00	33,990
02 0701	Investimentos	375.995,00	124.382,34	16.240,50	140.622,84	124.382,34	,00	124.382,34	251.612,66	251.612,66	0,00	33,990
02 070103	Edifícios	26.200,00	,00	,00	0,00	,00	,00	0,00	26.200,00	26.200,00	0,00	0,000
02 07010307	Outros	26.000,00	,00	,00	0,00	,00	,00	0,00	26.000,00	26.000,00	0,00	0,000
02 07010308	Reparação e beneficiação	200,00	,00	,00	0,00	,00	,00	0,00	200,00	200,00	0,00	0,000
02 070106	Material de transporte	,00	,00	,00	0,00	,00	,00	0,00	0,00	0,00	0,00	0,000
02 07010602	Outro	,00	,00	,00	0,00	,00	,00	0,00	0,00	0,00	0,00	0,000
02 070107	Equipamento de informática	82.850,00	30.103,51	,00	30.103,51	30.103,51	,00	30.103,51	52.746,49	52.746,49	0,00	3,6335
02 070108	Software informático	223.445,00	76.928,86	16.240,50	93.169,36	76.928,86	,00	76.928,86	146.516,14	146.516,14	0,00	3,4,429
02 070109	Equipamento administrativo	17.100,00	16.457,01	,00	16.457,01	16.457,01	,00	16.457,01	642,99	642,99	0,00	9,6,240
02 070110	Equipamento básico	10.200,00	,00	,00	0,00	,00	,00	0,00	10.200,00	10.200,00	0,00	0,000
02 07011002	Outro	10.200,00	,00	,00	0,00	,00	,00	0,00	10.200,00	10.200,00	0,00	0,000

Controlo Orçamental - Despesa

Ano: 2016

Comunidade Intermunicipal da Lezíria do Tejo

(designação da autarquia local)

(unidade: €)

Classif. Económica Despesa		Dotações corrigidas	Compromissos assumidos			Despesas Pagas			Diferenças			Grau de Execução Orçamental da Despesa
Código	Designação		Exercício	Exercícios futuros	Total	Exercício corrente	Exercícios anteriores	Total	Dotação não comprometida	Saldo	Compromissos por pagar	
02 070111	Ferramentas e utensílios	900,00	892,96	,00	892,96	892,96	,00	892,96	7,04	7,04	0,00	99,218
02 070112	Artigos e objectos de valor	100,00	,00	,00	0,00	,00	,00	0,00	100,00	100,00	0,00	0,000
02 070113	Investimentos incorpóreos	100,00	,00	,00	0,00	,00	,00	0,00	100,00	100,00	0,00	0,000
02 070115	Outros investimentos	15.000,00	,00	,00	0,00	,00	,00	0,00	15.000,00	15.000,00	0,00	0,000
02 07011502	Cartografia	15.000,00	,00	,00	0,00	,00	,00	0,00	15.000,00	15.000,00	0,00	0,000
02 0702	Locação financeira	100,00	,00	,00	0,00	,00	,00	0,00	100,00	100,00	0,00	0,000
02 070205	Material de transporte	100,00	,00	,00	0,00	,00	,00	0,00	100,00	100,00	0,00	0,000
02 08	Transferências de capital	40,00	,00	,00	0,00	,00	,00	0,00	40,00	40,00	0,00	0,000
02 0801	Sociedades e quase sociedades não financeiras	15,00	,00	,00	0,00	,00	,00	0,00	15,00	15,00	0,00	0,000
02 080101	Públicas	10,00	,00	,00	0,00	,00	,00	0,00	10,00	10,00	0,00	0,000
02 08010101	Empresas públicas municipais e intermunicipais	5,00	,00	,00	0,00	,00	,00	0,00	5,00	5,00	0,00	0,000
02 08010102	Outras	5,00	,00	,00	0,00	,00	,00	0,00	5,00	5,00	0,00	0,000
02 080102	Privadas	5,00	,00	,00	0,00	,00	,00	0,00	5,00	5,00	0,00	0,000
02 0803	Administração central	10,00	,00	,00	0,00	,00	,00	0,00	10,00	10,00	0,00	0,000
02 080301	Estado	5,00	,00	,00	0,00	,00	,00	0,00	5,00	5,00	0,00	0,000
02 080306	Serviços e fundos autónomos	5,00	,00	,00	0,00	,00	,00	0,00	5,00	5,00	0,00	0,000
02 0805	Administração local	5,00	,00	,00	0,00	,00	,00	0,00	5,00	5,00	0,00	0,000
02 080501	Continente	5,00	,00	,00	0,00	,00	,00	0,00	5,00	5,00	0,00	0,000
02 08050101	Municípios	5,00	,00	,00	0,00	,00	,00	0,00	5,00	5,00	0,00	0,000
02 0805010102	Outros	5,00	,00	,00	0,00	,00	,00	0,00	5,00	5,00	0,00	0,000
02 0807	Instituições sem fins lucrativos	5,00	,00	,00	0,00	,00	,00	0,00	5,00	5,00	0,00	0,000
02 080701	Instituições sem fins lucrativos	5,00	,00	,00	0,00	,00	,00	0,00	5,00	5,00	0,00	0,000
02 0808	Famílias	5,00	,00	,00	0,00	,00	,00	0,00	5,00	5,00	0,00	0,000
02 080802	Outras	5,00	,00	,00	0,00	,00	,00	0,00	5,00	5,00	0,00	0,000
02 11	Outras despesas de capital	10,00	,00	,00	0,00	,00	,00	0,00	10,00	10,00	0,00	0,000
02 1102	Diversas	10,00	,00	,00	0,00	,00	,00	0,00	10,00	10,00	0,00	0,000
02 110201	Restituições	5,00	,00	,00	0,00	,00	,00	0,00	5,00	5,00	0,00	0,000
02 110299	Outras	5,00	,00	,00	0,00	,00	,00	0,00	5,00	5,00	0,00	0,000
Total Despesas Correntes		1.635.132,00	1.411.640,94	501.432,14	1.913.073,08	1.373.126,93	5.611,41	1.378.738,34	223.491,06	256.393,66	32.902,60	84,320
Total Despesas de Capital		376.045,00	124.382,34	16.240,50	140.622,84	124.382,34	0,00	124.382,34	251.662,66	251.662,66	0,00	33,076
Total Geral		2.011.177,00	1.536.023,28	517.672,64	2.053.695,92	1.497.509,27	5.611,41	1.503.120,68	475.153,72	508.056,32	32.902,60	74,738

ORGÃO EXECUTIVO

Em 30 de Maio de 2017

.....

ORGÃO DELIBERATIVO

Em 8 de Maio de 2017

.....

Execução Anual das Grandes Opções do Plano

Comunidade Intermunicipal da Lezíria do Tejo

(designação da autarquia local)

Ano: 2016

(unidade: €)

Obj.	Prog	Projeto		Designação	Código Classificação Orçamental	Forma de Realiz.	Fonte Financiamento (%)			Datas (Mês/Ano)		Montante Previsto			Montante executado			Nível Execução Anual (%)	Nível Execução Global (%)
		Ano / N°	Ação				AC	AA	FC	Início	Fim	Ano	Anos seguintes	Total	Anos Anteriores	Ano	Total		
01				Funções Gerais															
01	1.1			Serviços Gerais de Administração Pública															
01	1.1	2013/5002		Serviços Gerais - Despesas Correntes															
01	1.1	2013/50023		Comunicações de Dados e Voz Fixas	02 020209	O		100		01/2013	07/2016	15.400,00	0,00	15.400,00	27.429,97	14.548,26	41.978,23	94,47	98,01
01	1.1	2013/50026		Manutenção do WebSIG dos Municípios da Lezíria do Tejo	02 020219	O		100		01/2013	02/2016	6.150,00	0,00	6.150,00	67.650,00	6.150,00	73.800,00	100,00	100,00
01	1.1	2013/5005		CCE-CIMLT e Procedimentos ao Abrigo de Acordos Quadro (2013/2017)															
01	1.1	2013/50051		Publicidade de Anúncios de Procedimentos	02 020217	O		100		01/2015	12/2016	3.000,00	0,00	3.000,00	3.690,17	1.188,78	4.878,95	39,63	72,93
01	1.1	2013/50053		Serviços de Higiene, Segurança e Medicina no Trabalho	02 020220	O		100		01/2015	12/2017	375,00	310,00	685,00	83,56	250,68	334,24	66,85	43,49
01	1.1	2013/500510		Comunicações de Dados e Voz Móveis	02 020209	O		100		01/2015	12/2017	1.500,00	1.500,00	3.000,00	1.423,96	1.341,50	2.765,46	89,43	62,51
01	1.1	2013/500512		Serviços na Área dos Seguros (Seguros de Pessoal)	02 01030901	O		100		01/2015	12/2018	5.900,00	9.000,00	14.900,00	6.417,54	3.517,10	9.934,64	59,61	46,60
01	1.1	2013/500513		Serviços na Área dos Seguros (Outros Seguros)	02 020212	O		100		01/2015	12/2018	4.100,00	4.000,00	8.100,00	2.311,21	2.183,29	4.494,50	53,25	43,17
01	1.1	2013/500514		Serviços na Área dos Seguros (Autarcas)	01 020212	O		100		01/2015	12/2018	3.210,00	3.210,00	6.420,00	846,60	804,63	1.651,23	25,07	22,72
01	1.1	2013/500515		Manutenção de Elevador	02 020219	O		100		01/2015	12/2017	300,00	300,00	600,00	275,72	292,24	567,96	97,41	64,86
01	1.1	2013/500516		Aquisição de Combustíveis	02 02010202	O		100		01/2016	12/2018	18.150,00	33.000,00	51.150,00	0,00	6.856,13	6.856,13	37,77	13,40
01	1.1	2013/500517		Integração de Outras Entidades na CCE-CIMLT	02 020220	O		100		01/2016	12/2017	700,00	13.700,00	14.400,00	0,00	0,00	0,00	0,00	0,00
01	1.1	2013/500518		Prestação de Serviços para o apoio à CCE-CIMLT	02 010107	O		100		01/2016	12/2018	37.740,00	75.280,00	113.020,00	0,00	37.638,00	37.638,00	99,73	33,30
01	1.1	2013/500519		Manutenção de Extintores	02 020203	O		100		01/2016	12/2018	120,00	240,00	360,00	0,00	0,00	0,00	0,00	0,00
01	1.1	2013/500520		Certificação Energética do Edifício da CIMLT	02 020220	O		100		01/2016	12/2016	2.850,00	0,00	2.850,00	0,00	0,00	0,00	0,00	0,00
01	1.1	2014/5008		Serviços de Revisão Oficial de Contas (2014-2016)	02 020214	O		100		01/2014	04/2017	6.350,00	3.170,00	9.520,00	12.669,00	6.334,50	19.003,50	99,76	85,64
01	1.1	2014/5009		Serviços de Consultadoria Jurídica (2014-2016)	02 020214	O		100		04/2014	03/2016	10.200,00	0,00	10.200,00	55.645,20	9.840,00	65.485,20	96,47	99,45
01	1.1	2014/5018		Contratos de Suporte aos Sistemas Informáticos e de Manutenção de Equipamentos (2014-2016)	02 020219	O		100		01/2014	12/2016	395,00	0,00	395,00	11.706,60	390,53	12.097,13	98,87	99,96
01	1.1	2015/6		Contrato Interadministrativo de Delegação de Competências na Área de Reabilitação Urbana															
01	1.1	2015/6	1	Aquisição de viatura	02 07010602	O		100		01/2016	12/2017	0,00	8.500,00	8.500,00	0,00	0,00	0,00	0,00	0,00
01	1.1	2015/6	2	Equipamento Informático	02 070107	O		100		01/2016	12/2017	6.965,00	1.460,00	8.425,00	0,00	6.752,96	6.752,96	96,96	80,15
01	1.1	2015/6	3	Equipamento Administrativo	02 070109	O		100		01/2016	12/2017	15.800,00	1.400,00	17.200,00	0,00	15.350,01	15.350,01	97,15	89,24
01	1.1	2015/6	4	Equipamento Diverso	02 07010602	O		100		01/2016	12/2017	0,00	1.000,00	1.000,00	0,00	0,00	0,00	0,00	0,00
01	1.1	2015/6	5	Software informático	02 070108	O		100		04/2015	10/2017	0,00	2.500,00	2.500,00	0,00	0,00	0,00	0,00	0,00
01	1.1	2015/8		Eficiência Energética no Centro de Serviços da Lezíria do Tejo	02 07010307	E		5	95	01/2016	12/2017	25.000,00	140.000,00	165.000,00	0,00	0,00	0,00	0,00	0,00
01	1.1	2015/5001		Inspeção de Elevadores (2015)	02 020220	O		100		01/2015	02/2016	2.008,00	0,00	2.008,00	18.684,96	2.007,98	20.692,94	100,00	100,00
01	1.1	2015/5002		Contratos de Suporte aos Sistemas Informáticos e de Manutenção de Equipamentos do Centro de Serviços da Lezíria do Tejo (2015-2017)	02 020219	O		100		01/2015	12/2018	16.000,00	8.000,00	24.000,00	6.737,33	13.470,02	20.207,35	84,19	65,74
01	1.1	2015/5009		Equipamento de Cópias															
01	1.1	2015/50091		Locação Equipamento	02 020208	O		100		01/2015	12/2017	1.220,00	1.220,00	2.440,00	1.217,76	1.217,76	2.435,52	99,82	66,59
01	1.1	2015/50092		Manutenção Equipamento	02 020219	O		100		01/2015	12/2017	3.000,00	3.000,00	6.000,00	2.358,30	2.183,66	4.541,96	72,79	54,34

Execução Anual das Grandes Opções do Plano

Comunidade Intermunicipal da Lezíria do Tejo

(designação da autarquia local)

Ano: 2016

(unidade: €)

Obj.	Próg	Projeto		Designação	Código Classificação Orçamental	Forma de Realiz.	Fonte Financiamento (%)			Datas (Mês/Ano)			Montante Previsto			Montante executado			Nível Execução Anual (%)	Nível Execução Global (%)	
		Ano / Nº	Ação				AC	AA	FC	Início	Fim	Ano	Anos seguintes	Total	Anos Anteriores	Ano	Total				
01				Funções Gerais																	
01	1.1			Serviços Gerais de Administração Pública																	
01	1.1	2015/5015		Contrato Interadministrativo de Delegação de Competências na Área de Reabilitação Urbana	02 010107	O		100		07/2015	12/2017	81.300,00	87.300,00	168.600,00	10.903,95	68.654,55	79.558,50	84,45	44,32		
01	1.1	2015/5020		Serviços de Apoio ao Sistema de Informática da CIMLT	02 010107	O		100		05/2015	12/2018	43.000,00	69.000,00	112.000,00	3.000,00	42.996,00	45.996,00	99,99	40,00		
01	1.1	2016/1		Serviços Gerais - Despesa de Investimento																	
01	1.1	2016/1	1	Equipamento de Informática	02 070107	O		100		01/2016	12/2016	4.885,00	0,00	4.885,00	0,00	2.350,76	2.350,76	48,12	48,12		
01	1.1	2016/1	2	Software Informático	02 070108	O		100		01/2016	12/2016	2.000,00	0,00	2.000,00	0,00	1.865,86	1.865,86	93,29	93,29		
01	1.1	2016/1	3	Equipamento Administrativo	02 070109	O		100		01/2016	12/2016	1.300,00	0,00	1.300,00	0,00	1.107,00	1.107,00	85,15	85,15		
01	1.1	2016/1	4	Equipamento Básico	02 07011002	O		100		01/2016	12/2016	200,00	0,00	200,00	0,00	0,00	0,00	0,00	0,00		
01	1.1	2016/1	5	Artigos e Objectos de Valor	02 070112	O		100		01/2016	12/2016	100,00	0,00	100,00	0,00	0,00	0,00	0,00	0,00		
01	1.1	2016/1	6	Investimentos Incorpórios	02 070113	O		100		01/2016	12/2016	100,00	0,00	100,00	0,00	0,00	0,00	0,00	0,00		
01	1.1	2016/1	7	Ferramentas e utensílios	02 070111	O		100		01/2016	12/2016	900,00	0,00	900,00	0,00	892,96	892,96	99,22	99,22		
01	1.1	2016/1	8	Reparação e Beneficiação do Centro de Serviços da Lezíria do Tejo	02 07010308	O		100		01/2016	12/2016	200,00	0,00	200,00	0,00	0,00	0,00	0,00	0,00		
01	1.1	2016/1	9	Aquisição de viatura	02 070205	O		100		01/2016	12/2016	100,00	0,00	100,00	0,00	0,00	0,00	0,00	0,00		
01	1.1	2016/2		Renovação de Licenciamento de Sistemas Operativos e Ferramentas Office	02 070108	O		100		01/2016	12/2018	11.070,00	22.140,00	33.210,00	0,00	8.120,25	8.120,25	73,35	24,45		
01	1.1	2016/3		Assistência Técnica	02 070109	O		15	85	01/2016	12/2016	0,00	0,00	0,00	0,00	0,00	0,00	0,00	0,00		
01	1.1	2016/6		Entidade Gestora de Requalificação Autárquica	02 070108	O		100		01/2016	12/2017	8.000,00	82.250,00	90.250,00	0,00	0,00	0,00	0,00	0,00		
01	1.1	2016/5001		Serviços de Revisão Oficial de Contas (2017-2019)	02 020214	O		100		10/2016	04/2020	50,00	22.400,00	22.450,00	0,00	0,00	0,00	0,00	0,00		
01	1.1	2016/5002		Serviços de Consultadoria Jurídica (2016-2018)	02 020214	O		100		04/2016	12/2018	46.100,00	74.800,00	120.900,00	0,00	27.922,85	27.922,85	60,57	23,10		
01	1.1	2016/5003		Manutenção do WebSIG dos Municípios da Lezíria do Tejo (2016/2018)	02 020219	O		100		01/2016	12/2018	17.325,00	47.300,00	64.625,00	0,00	15.399,60	15.399,60	88,89	23,83		
01	1.1	2016/5004		Inspeção de Elevadores (2016)	02 020220	O		100		01/2016	06/2017	20.000,00	10.000,00	30.000,00	0,00	17.607,49	17.607,49	88,04	58,69		
01	1.1	2016/5005		Comunicações de Dados e Voz Fixas (2016/2019)	02 020209	O		100		01/2016	12/2019	5.000,00	39.600,00	44.600,00	0,00	3.196,18	3.196,18	63,92	7,17		
01	1.1	2016/5009		Assistência Técnica																	
01	1.1	2016/50091		Acompanhamento e Verificação Física das Operações	02 010107	O		15	85	01/2016	12/2018	22.200,00	44.400,00	66.600,00	0,00	22.140,00	22.140,00	99,73	33,24		
01	1.1	2016/50092		Aluguer de Viatura	02 020206	O		15	85	01/2016	05/2019	5.400,00	25.800,00	31.200,00	0,00	4.717,09	4.717,09	87,35	15,12		
01	1.1	2016/50093		Publicidade	02 020217	O		15	85	01/2016	12/2016	10.000,00	0,00	10.000,00	0,00	6.642,00	6.642,00	66,42	66,42		
01	1.1	2016/50094		Trabalhos Especializados	02 020220	O		15	85	01/2016	12/2016	1.000,00	0,00	1.000,00	0,00	738,00	738,00	73,80	73,80		
01	1.1	2016/50095		Seminários, Workshops e Conferências	02 020216	O		15	85	01/2016	12/2016	5.500,00	0,00	5.500,00	0,00	0,00	0,00	0,00	0,00		
01	1.1	2016/50096		Limpeza e Higiene	02 020104	O		15	85	04/2016	12/2016	500,00	0,00	500,00	0,00	0,00	0,00	0,00	0,00		
01	1.1	2016/50097		Material de Escritório	02 020108	O		15	85	04/2016	12/2016	500,00	0,00	500,00	0,00	499,49	499,49	99,90	99,90		
01	1.1	2016/50098		Acções de Formação	02 020215	O		15	100	04/2016	12/2016	1.000,00	0,00	1.000,00	0,00	0,00	0,00	0,00	0,00		
01	1.1	2016/5016		Aquisição de Combustíveis - Gasolina	02 02010201	O		100		04/2016	12/2018	2.700,00	7.300,00	10.000,00	0,00	1.018,27	1.018,27	37,71	10,18		
01	1.1	2016/5022		Beneficiação do Centro de Serviços da Lezíria do Tejo																	
01	1.1	2016/50221		Auditoria e Certificação Elétrica	02 020220	O		100		04/2016	12/2017	600,00	500,00	1.100,00	0,00	590,40	590,40	98,40	53,67		
01	1.1	2016/50222		Projetos de Especialidade	02 020214	O		100		04/2016	12/2017	3.755,00	250,00	4.005,00	0,00	3.751,50	3.751,50	99,91	93,67		

Execução Anual das Grandes Opções do Plano

Comunidade Intermunicipal da Lezíria do Tejo

Ano: 2016

(designação da autarquia local)

(unidade: €)

Obj.	Prog	Projeto		Designação	Código Classificação Orçamental	Forma de Realiz.	Fonte Financiamento (%)			Datas (Mês/Ano)		Montante Previsto			Montante executado			Nível Execução Anual (%)	Nível Execução Global (%)
		Ano / Nº	Ação				AC	AA	FC	Início	Fim	Ano	Anos seguintes	Total	Anos Anteriores	Ano	Total		
01				Funções Gerais															
01	1.1			Serviços Gerais de Administração Pública															
01	1.1	2016/50223		Adaptação da Instalação Elétrica	02 020203	O	100			04/2016	12/2017	17.100,00	2.500,00	19.600,00	0,00	17.006,16	17.006,16	99,45	86,77
Totais do Programa 1.1:												498.318,00	846.330,00	1.344.648,00	233.051,83	379.534,44	612.586,27	76,16	38,83
Totais do Objetivo 01:												498.318,00	846.330,00	1.344.648,00	233.051,83	379.534,44	612.586,27	76,16	38,83

Execução Anual das Grandes Opções do Plano

Comunidade Intermunicipal da Lezíria do Tejo

(designação da autarquia local)

Ano: 2016

(unidade: €)

Obj.	Prog	Projeto		Designação	Código Classificação Orçamental	Forma de Realiz.	Fonte Financiamento (%)			Datas (Mês/Ano)		Montante Previsto			Montante executado			Nível Execução Anual (%)	Nível Execução Global (%)
		Ano / Nº	Ação				AC	AA	FC	Início	Fim	Ano	Anos seguintes	Total	Anos Anteriores	Ano	Total		
03				Funções Económicas															
03	3.5			Outras Funções Económicas															
03	3.5	2012/5004		Plano de Segurança Rodoviária para os Municípios da Lezíria do Tejo	02 010107	O	100			11/2012	06/2016	0,00	0,00	0,00	53.382,00	0,00	53.382,00	0,00	100,00
03	3.5	2014/5011		Prestação de Serviços aos Municípios na Área da Energia	02 010107	O	100			06/2014	06/2019	20.167,00	55.500,00	75.667,00	31.857,00	15.498,00	47.355,00	76,85	44,04
03	3.5	2015/3		Plano Diretor de Informática Intermunicipal															
03	3.5	2015/3	1	Serviços on-line e Desmaterialização de Processos	02 070108	O	15	85		10/2015	12/2018	23.000,00	1.138.143,00	1.161.143,00	0,00	0,00	0,00	0,00	0,00
03	3.5	2015/3	2	Desmaterialização de Reuniões e Sessões dos Órgãos Municipais	02 070108	O	15	85		10/2015	12/2018	1.000,00	163.820,00	164.820,00	0,00	0,00	0,00	0,00	0,00
03	3.5	2015/3	3	Plataforma de Informação Intermunicipal em Tempo Real	02 070108	O	15	85		10/2015	12/2017	42.250,00	50.000,00	92.250,00	0,00	0,00	0,00	0,00	0,00
03	3.5	2015/3	4	Plataforma Mobile "Lezíria 360"	02 070108	O	15	85		10/2015	12/2017	46.125,00	0,00	46.125,00	0,00	46.125,00	46.125,00	100,00	100,00
03	3.5	2015/3	5	Infraestrutura Física de Suporte às Plataformas															
03	3.5	2015/3	5/1	Hardware	02 070107	O	15	85		10/2015	12/2017	50.000,00	402.148,00	452.148,00	0,00	0,00	0,00	0,00	0,00
03	3.5	2015/3	5/2	Software	02 070108	O	15	85		10/2015	12/2017	50.000,00	104.962,00	154.962,00	0,00	0,00	0,00	0,00	0,00
03	3.5	2015/3	6	Gestão de Filas de Espera															
03	3.5	2015/3	6/1	Hardware	02 070107	O	15	85		10/2015	12/2016	21.000,00	0,00	21.000,00	0,00	20.999,79	20.999,79	100,00	100,00
03	3.5	2015/3	6/2	Software	02 070108	O	15	85		10/2015	12/2016	25.000,00	0,00	25.000,00	0,00	20.817,75	20.817,75	83,27	83,27
03	3.5	2015/4		Centro de Recolha Oficial de Animais da Lezíria do Tejo	02 07010307	E	100			01/2016	12/2017	1.000,00	349.000,00	350.000,00	0,00	0,00	0,00	0,00	0,00
03	3.5	2015/5014		Plano Intermunicipal de Mobilidade Urbana Sustentável	02 020214	O	15	85		05/2015	12/2016	55.500,00	0,00	55.500,00	36.875,40	55.313,11	92.188,51	99,66	99,80
03	3.5	2016/4		Estudo de Avaliação e Resposta do Risco de Cheias na Lezíria do Tejo															
03	3.5	2016/4	1	Altimetria do Leito do Rio Tejo	02 07011502	O	15	85		01/2016	12/2017	15.000,00	75.000,00	90.000,00	0,00	0,00	0,00	0,00	0,00
03	3.5	2016/4	2	Desenvolvimento de Aplicação de Gestão e monitorização do Risco de Cheias	02 070108	O	15	85		01/2016	12/2017	15.000,00	77.250,00	92.250,00	0,00	0,00	0,00	0,00	0,00
03	3.5	2016/5		Rede de Vigilância de Apoio à Decisão para os Incêndios Florestais na Lezíria do Tejo	02 07011002	O	15	85		01/2016	12/2017	10.000,00	195.000,00	205.000,00	0,00	0,00	0,00	0,00	0,00
03	3.5	2016/5006		Participação na Feira Nacional de Agricultura															
03	3.5	2016/5006	1	Aluguer de Espaço	02 020216	O	100			03/2016	08/2016	7.500,00	0,00	7.500,00	0,00	7.380,00	7.380,00	98,40	98,40
03	3.5	2016/5006	2	Aluguer de Stand	02 020208	O	100			03/2016	08/2016	9.810,00	0,00	9.810,00	0,00	9.803,10	9.803,10	99,93	99,93
03	3.5	2016/5006	3	Serviços de Hospedagem	02 020225	O	100			03/2016	08/2016	700,00	0,00	700,00	0,00	569,11	569,11	81,30	81,30
03	3.5	2016/5007		MAIS Lezíria															
03	3.5	2016/5007	1	Material Desportivo	02 020120	O	100			01/2016	12/2016	3.800,00	0,00	3.800,00	0,00	3.005,18	3.005,18	79,08	79,08
03	3.5	2016/5007	2	Seguros	02 020212	O	100			01/2016	12/2016	3.700,00	0,00	3.700,00	0,00	3.180,00	3.180,00	85,95	85,95
03	3.5	2016/5007	3	Trabalhos Especializados	02 020220	O	100			01/2016	12/2016	1.000,00	0,00	1.000,00	0,00	543,66	543,66	54,37	54,37
03	3.5	2016/5007	4	Reforços Alimentares, Lanches e Almoços	02 020105	O	100			01/2016	12/2016	8.315,00	0,00	8.315,00	0,00	7.130,40	7.130,40	85,75	85,75
03	3.5	2016/5007	5	Outros Serviços	02 020225	O	100			01/2016	12/2016	2.200,00	0,00	2.200,00	0,00	1.339,95	1.339,95	60,91	60,91
03	3.5	2016/5007	6	Outros bens	02 020121	A	100			01/2016	12/2016	1.250,00	0,00	1.250,00	0,00	459,04	459,04	36,72	36,72
03	3.5	2016/5008		Formação Contínua 2016/2017	02 020225	O		100		01/2016	12/2017	2.000,00	100.000,00	102.000,00	0,00	0,00	0,00	0,00	0,00

Execução Anual das Grandes Opções do Plano

Comunidade Intermunicipal da Lezíria do Tejo

Ano: 2016

(designação da autarquia local)

(unidade: €)

Obj.	Prog	Projeto		Designação	Código Classificação Orçamental	Forma de Realiz.	Fonte Financiamento (%)			Datas (Mês/Ano)			Montante Previsto			Montante executado			Nível Execucacão Anual (%)	Nível Execução Global (%)
		Ano / Nº	Ação				AC	AA	FC	Início	Fim	Ano	Anos seguintes	Total	Anos Anteriores	Ano	Total			
03				Funções Económicas																
03	3.5			Outras Funções Económicas																
03	3.5	2016/5010		Estudo de Avaliação e Resposta do Risco de Cheias na Lezíria do Tejo	02 020214	O	15	85		01/2016	12/2017	500,00	91.750,00	92.250,00	0,00	0,00	0,00	0,00	0,00	0,00
03	3.5	2016/5010 1		Plano de Risco de Cheias na Lezíria do Tejo	02 020214	O	15	85		01/2016	12/2017	500,00	91.750,00	92.250,00	0,00	0,00	0,00	0,00	0,00	0,00
03	3.5	2016/5011		Ações de Sensibilização no âmbito dos Resíduos Sólidos	02 020217	O	15	85		01/2016	12/2017	0,00	14.000,00	14.000,00	0,00	0,00	0,00	0,00	0,00	0,00
03	3.5	2016/5011 1		Publicidade	02 020217	O	15	85		01/2016	12/2017	0,00	14.000,00	14.000,00	0,00	0,00	0,00	0,00	0,00	0,00
03	3.5	2016/5011 2		Trabalhos Especializados	02 020220	O	15	85		01/2016	12/2017	0,00	25.000,00	25.000,00	0,00	0,00	0,00	0,00	0,00	0,00
03	3.5	2016/5012		LabRuído	02 020225	O	100			01/2016	12/2016	3.700,00	0,00	3.700,00	0,00	3.114,36	3.114,36	84,17	84,17	
03	3.5	2016/5012 1		Auditorias	02 020225	O	100			01/2016	12/2016	3.700,00	0,00	3.700,00	0,00	3.114,36	3.114,36	84,17	84,17	
03	3.5	2016/5012 2		Formação	02 020215	O	100			01/2016	12/2016	1.500,00	0,00	1.500,00	0,00	356,70	356,70	23,78	23,78	
03	3.5	2016/5012 3		Serviços de Metrologia	02 020219	O	100			01/2016	12/2016	2.500,00	0,00	2.500,00	0,00	1.403,18	1.403,18	56,13	56,13	
03	3.5	2016/5013		Estudo de Viabilidade Económica e Financeira para a Constituição de uma Empresa Intermunicipal para Distribuição de Energia	02 020214	O	100			04/2016	04/2017	43.050,00	12.300,00	55.350,00	0,00	18.450,00	18.450,00	42,86	33,33	
03	3.5	2016/5014		Estudo de Caracterização da Rede de Transportes Coletivos Rodoviários da Lezíria do Tejo	02 020214	O	100			04/2016	12/2016	36.500,00	0,00	36.500,00	0,00	36.309,60	36.309,60	99,48	99,48	
03	3.5	2016/5015		Prestação de Serviços na Área da Proteção Civil, Mobilidade e Transportes	02 010107	O	100			06/2016	05/2019	13.000,00	53.580,00	66.580,00	0,00	12.054,00	12.054,00	92,72	18,10	
03	3.5	2016/5017		Observatório do Abandono Escolar	02 020214	O	15	85		04/2016	12/2017	600,00	91.650,00	92.250,00	0,00	0,00	0,00	0,00	0,00	0,00
03	3.5	2016/5018		Observatório da Inclusão Social	02 020214	O	15	85		04/2016	12/2017	600,00	91.650,00	92.250,00	0,00	0,00	0,00	0,00	0,00	0,00
03	3.5	2016/5019		Lezíria EMPREENDE	02 020214	O	15	85		04/2016	12/2018	3.900,00	88.350,00	92.250,00	0,00	0,00	0,00	0,00	0,00	0,00
03	3.5	2016/5019 1		Plano de Comunicação e Capacitação dos Técnicos de Atendimento	02 020214	O	15	85		04/2016	12/2018	3.900,00	88.350,00	92.250,00	0,00	0,00	0,00	0,00	0,00	0,00
03	3.5	2016/5019 2		Publicitação do Projeto	02 020217	O	15	85		04/2016	12/2018	2.000,00	78.000,00	80.000,00	0,00	0,00	0,00	0,00	0,00	0,00
03	3.5	2016/5019 3		Produção de Meios de Divulgação	02 020220	O	15	85		04/2016	12/2018	2.150,00	78.850,00	81.000,00	0,00	0,00	0,00	0,00	0,00	0,00
03	3.5	2016/5019 4		Sessões de Divulgação, Informação e Sensibilização	02 020216	O	15	85		04/2016	12/2018	500,00	29.500,00	30.000,00	0,00	0,00	0,00	0,00	0,00	0,00
03	3.5	2016/5019 5		Prémios ao Empreendedor	02 040802	O	15	85		04/2016	12/2018	500,00	39.500,00	40.000,00	0,00	0,00	0,00	0,00	0,00	0,00
03	3.5	2016/5020		Projeto Horizonte 2020 BINGO (Bringing INnovation to onGOing water management)	02 020213	O	100			04/2016	12/2019	1.500,00	4.500,00	6.000,00	0,00	1.370,00	1.370,00	91,33	22,83	
03	3.5	2016/5021		Estudo de Avaliação de Novos Mercados para as Empresas da Lezíria do Tejo	02 020214	O	15	85		04/2016	12/2018	1.000,00	91.250,00	92.250,00	0,00	0,00	0,00	0,00	0,00	0,00
Totais do Programa 3.5:												528.817,00	3.500.703,00	4.029.520,00	122.114,40	265.221,93	387.336,33	50,15	9,33	
Totais do Objetivo 03:												528.817,00	3.500.703,00	4.029.520,00	122.114,40	265.221,93	387.336,33	50,15	9,33	

Execução Anual das Grandes Opções do Plano

Comunidade Intermunicipal da Lezíria do Tejo

Ano: 2016

(designação da autarquia local)

(unidade: €)

Obj.	Prog	Projeto		Designação	Código Classificação Orçamental	Forma de Realiz.	Fonte Financiamento (%)			Datas (Mês/Ano)		Montante Previsto			Montante executado			Nível Execução Anual (%)	Nível Execução Global (%)
		Ano / Nº	Ação				AC	AA	FC	Início	Fim	Ano	Anos seguintes	Total	Anos Anteriores	Ano	Total		
04				Outras Funções															
04	4.2			Transferência entre administrações															
04	4.2	2016/5023		Alienação da ex-Universalidade Jurídica Indivisível da ADS a favor da AMVT	02 04050304	O	100		11/2016	06/2017	300.000,00	150.000,00	450.000,00	0,00	300.000,00	300.000,00	100,00	66,67	
Totais do Programa 4.2:											300.000,00	150.000,00	450.000,00	0,00	300.000,00	300.000,00	100,00	66,67	
Totais do Objetivo 04:											300.000,00	150.000,00	450.000,00	0,00	300.000,00	300.000,00	100,00	66,67	
Total Geral:											1.327.135,00	4.497.033,00	5.824.168,00	355.166,23	944.756,37	1.299.922,60	71,19	21,04	

ORGÃO EXECUTIVO

Em 30 de Março de 2017

[Assinatura]

ORGÃO DELIBERATIVO

Em 8 de Maio de 2017

[Assinatura]

[Assinaturas adicionais em azul e preto]

Execução Anual do Plano Plurianual de Investimentos

Comunidade Intermunicipal da Lezíria do Tejo

(designação da autarquia local)

Ano: 2016

(unidade: €)

Obj.	Prog.	Projeto		Designação	Código Classificação Orçamental	Forma de Realiz.	Fonte Financiamento (%)			Datas (Mês/Ano)		Montante Previsto			Montante executado			Nível Execucad Anual (%)	Nível Execução Global (%)
		Ano / Nº	Ação				AC	AA	FC	Início	Fim	Ano	Anos seguintes	Total	Anos Anteriores	Ano	Total		
01				Funções Gerais															
01	1.1			Serviços Gerais de Administração Pública															
01	1.1	2015/6		Contrato Interadministrativo de Delegação de Competências na Área de Reabilitação Urbana															
01	1.1	2015/6	1	Aquisição de viatura	02 07010602	O		100		01/2016	12/2017	0,00	8.500,00	8.500,00	0,00	0,00	0,00	0,00	0,00
01	1.1	2015/6	2	Equipamento Informático	02 070107	O		100		01/2016	12/2017	6.965,00	1.460,00	8.425,00	0,00	6.752,96	6.752,96	96,96	80,15
01	1.1	2015/6	3	Equipamento Administrativo	02 070109	O		100		01/2016	12/2017	15.800,00	1.400,00	17.200,00	0,00	15.350,01	15.350,01	97,15	89,24
01	1.1	2015/6	4	Equipamento Diverso	02 07010602	O		100		01/2016	12/2017	0,00	1.000,00	1.000,00	0,00	0,00	0,00	0,00	0,00
01	1.1	2015/6	5	Software informático	02 070108	O		100		04/2015	10/2017	0,00	2.500,00	2.500,00	0,00	0,00	0,00	0,00	0,00
01	1.1	2015/8		Eficiência Energética no Centro de Serviços da Lezíria do Tejo	02 07010307	E		5	95	01/2016	12/2017	25.000,00	140.000,00	165.000,00	0,00	0,00	0,00	0,00	0,00
01	1.1	2016/1		Serviços Gerais - Despesa de Investimento															
01	1.1	2016/1	1	Equipamento de Informática	02 070107	O		100		01/2016	12/2016	4.885,00	0,00	4.885,00	0,00	2.350,76	2.350,76	48,12	48,12
01	1.1	2016/1	2	Software Informático	02 070108	O		100		01/2016	12/2016	2.000,00	0,00	2.000,00	0,00	1.865,86	1.865,86	93,29	93,29
01	1.1	2016/1	3	Equipamento Administrativo	02 070109	O		100		01/2016	12/2016	1.300,00	0,00	1.300,00	0,00	1.107,00	1.107,00	85,15	85,15
01	1.1	2016/1	4	Equipamento Básico	02 07011002	O		100		01/2016	12/2016	200,00	0,00	200,00	0,00	0,00	0,00	0,00	0,00
01	1.1	2016/1	5	Artigos e Objectos de Valor	02 070112	O		100		01/2016	12/2016	100,00	0,00	100,00	0,00	0,00	0,00	0,00	0,00
01	1.1	2016/1	6	Investimentos Incorpórios	02 070113	O		100		01/2016	12/2016	100,00	0,00	100,00	0,00	0,00	0,00	0,00	0,00
01	1.1	2016/1	7	Ferramentas e utensílios	02 070111	O		100		01/2016	12/2016	900,00	0,00	900,00	0,00	892,96	892,96	99,22	99,22
01	1.1	2016/1	8	Reparação e Beneficiação do Centro de Serviços da Lezíria do Tejo	02 07010308	O		100		01/2016	12/2016	200,00	0,00	200,00	0,00	0,00	0,00	0,00	0,00
01	1.1	2016/1	9	Aquisição de viatura	02 070205	O		100		01/2016	12/2016	100,00	0,00	100,00	0,00	0,00	0,00	0,00	0,00
01	1.1	2016/2		Renovação de Licenciamento de Sistemas Operativos e Ferramentas Office	02 070108	O		100		01/2016	12/2018	11.070,00	22.140,00	33.210,00	0,00	8.120,25	8.120,25	73,35	24,45
01	1.1	2016/3		Assistência Técnica	02 070109	O		15	85	01/2016	12/2016	0,00	0,00	0,00	0,00	0,00	0,00	0,00	0,00
01	1.1	2016/6		Entidade Gestora de Requalificação Autárquica	02 070108	O		100		01/2016	12/2017	8.000,00	82.250,00	90.250,00	0,00	0,00	0,00	0,00	0,00
Totais do Programa 1.1:												76.620,00	259.250,00	335.870,00	0,00	36.439,80	36.439,80	47,56	10,85
Totais do Objetivo 01:												76.620,00	259.250,00	335.870,00	0,00	36.439,80	36.439,80	47,56	10,85

Execução Anual do Plano Plurianual de Investimentos

Comunidade Intermunicipal da Lezíria do Tejo

(designação da autarquia local)

Ano: 2016

(unidade: €)

Obj.	Prog	Projeto		Designação	Código Classificação Orçamental	Forma de Realiz.	Fonte Financiamento (%)			Datas (Mês/Ano)		Montante Previsto			Montante executado			Nível Execução Anual (%)	Nível Execução Global (%)
		Ano / N°	Ação				AC	AA	FC	Início	Fim	Ano	Anos seguintes	Total	Anos Anteriores	Ano	Total		
03				Funções Económicas															
03	3.5			Outras Funções Económicas															
03	3.5	2015/3		Plano Diretor de Informática Intermunicipal															
03	3.5	2015/3	1	Serviços on-line e Desmaterialização de Processos	02 070108	O	15	85		10/2015	12/2018	23.000,00	1.138.143,00	1.161.143,00	0,00	0,00	0,00	0,00	0,00
03	3.5	2015/3	2	Desmaterialização de Reuniões e Sessões dos Órgãos Municipais	02 070108	O	15	85		10/2015	12/2018	1.000,00	163.820,00	164.820,00	0,00	0,00	0,00	0,00	0,00
03	3.5	2015/3	3	Plataforma de Informação Intermunicipal em Tempo Real	02 070108	O	15	85		10/2015	12/2017	42.250,00	50.000,00	92.250,00	0,00	0,00	0,00	0,00	0,00
03	3.5	2015/3	4	Plataforma Mobile "Lezíria 360"	02 070108	O	15	85		10/2015	12/2017	46.125,00	0,00	46.125,00	0,00	46.125,00	46.125,00	100,00	100,00
03	3.5	2015/3	5	Infraestrutura Física de Suporte às Plataformas															
03	3.5	2015/3	5/1	Hardware	02 070107	O	15	85		10/2015	12/2017	50.000,00	402.148,00	452.148,00	0,00	0,00	0,00	0,00	0,00
03	3.5	2015/3	5/2	Software	02 070108	O	15	85		10/2015	12/2017	50.000,00	104.962,00	154.962,00	0,00	0,00	0,00	0,00	0,00
03	3.5	2015/3	6	Gestão de Filas de Espera															
03	3.5	2015/3	6/1	Hardware	02 070107	O	15	85		10/2015	12/2016	21.000,00	0,00	21.000,00	0,00	20.999,79	20.999,79	100,00	100,00
03	3.5	2015/3	6/2	Software	02 070108	O	15	85		10/2015	12/2016	25.000,00	0,00	25.000,00	0,00	20.817,75	20.817,75	83,27	83,27
03	3.5	2015/4		Centro de Recolha Oficial de Animais da Lezíria do Tejo	02 07010307	E	100			01/2016	12/2017	1.000,00	349.000,00	350.000,00	0,00	0,00	0,00	0,00	0,00
03	3.5	2016/4		Estudo de Avaliação e Resposta do Risco de Cheias na Lezíria do Tejo															
03	3.5	2016/4	1	Altimetria do Leito do Rio Tejo	02 07011502	O	15	85		01/2016	12/2017	15.000,00	75.000,00	90.000,00	0,00	0,00	0,00	0,00	0,00
03	3.5	2016/4	2	Desenvolvimento de Aplicação de Gestão e monitorização do Risco de Cheias	02 070108	O	15	85		01/2016	12/2017	15.000,00	77.250,00	92.250,00	0,00	0,00	0,00	0,00	0,00
03	3.5	2016/5		Rede de Vigilância de Apoio à Decisão para os Incêndios Florestais na Lezíria do Tejo	02 07011002	O	15	85		01/2016	12/2017	10.000,00	195.000,00	205.000,00	0,00	0,00	0,00	0,00	0,00
Totais do Programa 3.5:												299.375,00	2.555.323,00	2.854.698,00	0,00	87.942,54	87.942,54	29,38	3,08
Totais do Objetivo 03:												299.375,00	2.555.323,00	2.854.698,00	0,00	87.942,54	87.942,54	29,38	3,08
Total Geral:												375.995,00	2.814.573,00	3.190.568,00	0,00	124.382,34	124.382,34	33,08	3,90

ORGÃO EXECUTIVO

Em ... de Março de 2016

.....

ORGÃO DELIBERATIVO

Em ... de Maio de 2016

.....

Execução Anual das Atividades mais Relevantes

Comunidade Intermunicipal da Lezíria do Tejo

(designação da autarquia local)

Ano: 2016

(unidade: €)

Obj.	Prog	Projeto		Designação	Código Classificação Orçamental	Forma de Realiz.	Fonte Financiamento (%)			Datas (Mês/Ano)		Montante Previsto			Montante executado			Nível Execução Anual (%)	Nível Execução Global (%)	
		Ano / Nº	Ação				AC	AA	FC	Início	Fim	Ano	Anos seguintes	Total	Anos Anteriores	Ano	Total			
01				Funções Gerais																
01	1.1			Serviços Gerais de Administração Pública																
01	1.1	2013/5002		Serviços Gerais - Despesas Correntes																
01	1.1	2013/50023		Comunicações de Dados e Voz Fixas	02	020209	O		100		01/2013	07/2016	15.400,00	0,00	15.400,00	27.429,97	14.548,26	41.978,23	94,47	98,01
01	1.1	2013/50026		Manutenção do WebSIG dos Municípios da Lezíria do Tejo	02	020219	O		100		01/2013	02/2016	6.150,00	0,00	6.150,00	67.650,00	6.150,00	73.800,00	100,00	100,00
01	1.1	2013/5005		CCE-CIMLT e Procedimentos ao Abrigo de Acordos Quadro (2013/2017)																
01	1.1	2013/50051		Publicidade de Anúncios de Procedimentos	02	020217	O		100		01/2015	12/2016	3.000,00	0,00	3.000,00	3.690,17	1.188,78	4.878,95	39,63	72,93
01	1.1	2013/50053		Serviços de Higiene, Segurança e Medicina no Trabalho	02	020220	O		100		01/2015	12/2017	375,00	310,00	685,00	83,56	250,68	334,24	66,85	43,49
01	1.1	2013/500510		Comunicações de Dados e Voz Móveis	02	020209	O		100		01/2015	12/2017	1.500,00	1.500,00	3.000,00	1.423,96	1.341,50	2.765,46	89,43	62,51
01	1.1	2013/500513		Serviços na Área dos Seguros (Seguros de Pessoal)	02	01030901	O		100		01/2015	12/2018	5.900,00	9.000,00	14.900,00	6.417,54	3.517,10	9.934,64	59,61	46,60
01	1.1	2013/500512		Serviços na Área dos Seguros (Outros Seguros)	02	020212	O		100		01/2015	12/2018	4.100,00	4.000,00	8.100,00	2.311,21	2.183,29	4.494,50	53,25	43,17
01	1.1	2013/500514		Serviços na Área dos Seguros (Autarcas)	01	020212	O		100		01/2015	12/2018	3.210,00	3.210,00	6.420,00	846,60	804,63	1.651,23	25,07	22,72
01	1.1	2013/500515		Manutenção de Elevador	02	020219	O		100		01/2015	12/2017	300,00	300,00	600,00	275,72	292,24	567,96	97,41	64,86
01	1.1	2013/500516		Aquisição de Combustíveis	02	02010202	O		100		01/2016	12/2018	18.150,00	33.000,00	51.150,00	0,00	6.856,13	6.856,13	37,77	13,40
01	1.1	2013/500517		Integração de Outras Entidades na CCE-CIMLT	02	020220	O		100		01/2016	12/2017	700,00	13.700,00	14.400,00	0,00	0,00	0,00	0,00	0,00
01	1.1	2013/500518		Prestação de Serviços para o apoio à CCE-CIMLT	02	010107	O		100		01/2016	12/2018	37.740,00	75.280,00	113.020,00	0,00	37.638,00	37.638,00	99,73	33,30
01	1.1	2013/500519		Manutenção de Extintores	02	020203	O		100		01/2016	12/2018	120,00	240,00	360,00	0,00	0,00	0,00	0,00	0,00
01	1.1	2013/500520		Certificação Energética do Edifício da CIMLT	02	020220	O		100		01/2016	12/2016	2.850,00	0,00	2.850,00	0,00	0,00	0,00	0,00	0,00
01	1.1	2014/5008		Serviços de Revisão Oficial de Contas (2014-2016)	02	020214	O		100		01/2014	04/2017	6.350,00	3.170,00	9.520,00	12.669,00	6.334,50	19.003,50	99,76	85,64
01	1.1	2014/5009		Serviços de Consultadoria Jurídica (2014-2016)	02	020214	O		100		04/2014	03/2016	10.200,00	0,00	10.200,00	55.645,20	9.840,00	65.485,20	96,47	99,45
01	1.1	2014/5018		Contratos de Suporte aos Sistemas Informáticos e de Manutenção de Equipamentos (2014-2016)	02	020219	O		100		01/2014	12/2016	395,00	0,00	395,00	11.706,60	390,53	12.097,13	98,87	99,96
01	1.1	2015/5001		Inspeção de Elevadores (2015)	02	020220	O		100		01/2015	02/2016	2.008,00	0,00	2.008,00	18.684,96	2.007,98	20.692,94	100,00	100,00
01	1.1	2015/5002		Contratos de Suporte aos Sistemas Informáticos e de Manutenção de Equipamentos do Centro de Serviços da Lezíria do Tejo (2015-2017)	02	020219	O		100		01/2015	12/2018	16.000,00	8.000,00	24.000,00	6.737,33	13.470,02	20.207,35	84,19	65,74
01	1.1	2015/5009		Equipamento de Cópias																
01	1.1	2015/50091		Locação Equipamento	02	020208	O		100		01/2015	12/2017	1.220,00	1.220,00	2.440,00	1.217,76	1.217,76	2.435,52	99,82	66,59
01	1.1	2015/50092		Manutenção Equipamento	02	020219	O		100		01/2015	12/2017	3.000,00	3.000,00	6.000,00	2.358,30	2.183,66	4.541,96	72,79	54,34
01	1.1	2015/5015		Contrato Interadministrativo de Delegação de Competências na Área de Reabilitação Urbana	02	010107	O		100		07/2015	12/2017	81.300,00	87.300,00	168.600,00	10.903,95	68.654,55	79.558,50	84,45	44,32
01	1.1	2015/5020		Serviços de Apoio ao Sistema de Informática da CIMLT	02	010107	O		100		05/2015	12/2018	43.000,00	69.000,00	112.000,00	3.000,00	42.996,00	45.996,00	99,99	40,00
01	1.1	2016/5001		Serviços de Revisão Oficial de Contas (2017-2019)	02	020214	O		100		10/2016	04/2020	50,00	22.400,00	22.450,00	0,00	0,00	0,00	0,00	0,00
01	1.1	2016/5002		Serviços de Consultadoria Jurídica (2016-2018)	02	020214	O		100		04/2016	12/2018	46.100,00	74.800,00	120.900,00	0,00	27.922,85	27.922,85	60,57	23,10
01	1.1	2016/5003		Manutenção do WebSIG dos Municípios da Lezíria do Tejo (2016/2018)	02	020219	O		100		01/2016	12/2018	17.325,00	47.300,00	64.625,00	0,00	15.399,60	15.399,60	88,89	23,83
01	1.1	2016/5004		Inspeção de Elevadores (2016)	02	020220	O		100		01/2016	06/2017	20.000,00	10.000,00	30.000,00	0,00	17.607,49	17.607,49	88,04	58,69
01	1.1	2016/5005		Comunicações de Dados e Voz Fixas (2016/2019)	02	020209	O		100		01/2016	12/2019	5.000,00	39.600,00	44.600,00	0,00	3.196,18	3.196,18	63,92	7,17

Execução Anual das Atividades mais Relevantes

Comunidade Intermunicipal da Lezíria do Tejo

(designação da autarquia local)

Ano: 2016

(unidade: €)

Obj.	Prog	Projeto		Designação	Código Classificação Orçamental	Forma de Realiz.	Fonte Financiamento (%)			Datas (Mês/Ano)		Montante Previsto			Montante executado			Nível Execução Anual (%)	Nível Execução Global (%)
		Ano / Nº	Ação				AC	AA	FC	Início	Fim	Ano	Anos seguintes	Total	Anos Anteriores	Ano	Total		
01				Funções Gerais															
01	1.1			Serviços Gerais de Administração Pública															
01	1.1	2016/5009		Assistência Técnica															
01	1.1	2016/50091		Acompanhamento e Verificação Física das Operações	02 010107	O	15	85		01/2016	12/2018	22.200,00	44.400,00	66.600,00	0,00	22.140,00	22.140,00	99,73	33,24
01	1.1	2016/50092		Aluguer de Viatura	02 020206	O	15	85		01/2016	05/2019	5.400,00	25.800,00	31.200,00	0,00	4.717,09	4.717,09	87,35	15,12
01	1.1	2016/50093		Publicidade	02 020217	O	15	85		01/2016	12/2016	10.000,00	0,00	10.000,00	0,00	6.642,00	6.642,00	66,42	66,42
01	1.1	2016/50094		Trabalhos Especializados	02 020220	O	15	85		01/2016	12/2016	1.000,00	0,00	1.000,00	0,00	738,00	738,00	73,80	73,80
01	1.1	2016/50095		Seminários, Workshops e Conferências	02 020216	O	15	85		01/2016	12/2016	5.500,00	0,00	5.500,00	0,00	0,00	0,00	0,00	0,00
01	1.1	2016/50096		Limpeza e Higiene	02 020104	O	15	85		04/2016	12/2016	500,00	0,00	500,00	0,00	0,00	0,00	0,00	0,00
01	1.1	2016/50097		Material de Escritório	02 020108	O	15	85		04/2016	12/2016	500,00	0,00	500,00	0,00	499,49	499,49	99,90	99,90
01	1.1	2016/50098		Ações de Formação	02 020215	O	15	100		04/2016	12/2016	1.000,00	0,00	1.000,00	0,00	0,00	0,00	0,00	0,00
01	1.1	2016/5016		Aquisição de Combustíveis - Gasolina	02 02010201	O	100			04/2016	12/2018	2.700,00	7.300,00	10.000,00	0,00	1.018,27	1.018,27	37,71	10,18
01	1.1	2016/5022		Beneficiação do Centro de Serviços da Lezíria do Tejo															
01	1.1	2016/50221		Auditoria e Certificação Elétrica	02 020220	O	100			04/2016	12/2017	600,00	500,00	1.100,00	0,00	590,40	590,40	98,40	53,67
01	1.1	2016/50222		Projetos de Especialidade	02 020214	O	100			04/2016	12/2017	3.755,00	250,00	4.005,00	0,00	3.751,50	3.751,50	99,91	93,67
01	1.1	2016/50223		Adaptação da Instalação Elétrica	02 020203	O	100			04/2016	12/2017	17.100,00	2.500,00	19.600,00	0,00	17.006,16	17.006,16	99,45	86,77
							Totais do Programa 1.1:					421.698,00	587.080,00	1.008.778,00	233.051,83	343.094,64	576.146,47	81,36	46,39
							Totais do Objetivo 01:					421.698,00	587.080,00	1.008.778,00	233.051,83	343.094,64	576.146,47	81,36	46,39

Execução Anual das Atividades mais Relevantes

Comunidade Intermunicipal da Lezíria do Tejo

Ano: 2016

(designação da autarquia local)

(unidade: €)

Obj.	Prog	Projeto		Designação	Código Classificação Orçamental	Forma de Realiz.	Fonte Financiamento (%)			Datas (Mês/Ano)			Montante Previsto			Montante executado			Nível Execução Anual (%)	Nível Execução Global (%)	
							AC	AA	FC	Início	Fim	Ano	Anos seguintes	Total	Anos Anteriores	Ano	Total				
		Ano / N°	Ação																		
03				Funções Económicas																	
03	3.5			Outras Funções Económicas																	
03	3.5	2012/5004		Plano de Segurança Rodoviária para os Municípios da Lezíria do Tejo	02 010107	O	100		11/2012	06/2016	0,00	0,00	0,00	53.382,00	0,00	53.382,00	0,00	100,00			
03	3.5	2014/5011		Prestação de Serviços aos Municípios na Área da Energia	02 010107	O	100		06/2014	06/2019	20.167,00	55.500,00	75.667,00	31.857,00	15.498,00	47.355,00	76,85	44,04			
03	3.5	2015/5014		Plano Intermunicipal de Mobilidade Urbana Sustentável	02 020214	O	15	85	05/2015	12/2016	55.500,00	0,00	55.500,00	36.875,40	55.313,11	92.188,51	99,66	99,80			
03	3.5	2016/5006		Participação na Feira Nacional de Agricultura																	
03	3.5	2016/5006 1		Aluguer de Espaço	02 020216	O	100		03/2016	08/2016	7.500,00	0,00	7.500,00	0,00	7.380,00	7.380,00	98,40	98,40			
03	3.5	2016/5006 2		Aluguer de Stand	02 020208	O	100		03/2016	08/2016	9.810,00	0,00	9.810,00	0,00	9.803,10	9.803,10	99,93	99,93			
03	3.5	2016/5006 3		Serviços de Hospedagem	02 020225	O	100		03/2016	08/2016	700,00	0,00	700,00	0,00	569,11	569,11	81,30	81,30			
03	3.5	2016/5007		MAIS Lezíria																	
03	3.5	2016/5007 1		Material Desportivo	02 020120	O	100		01/2016	12/2016	3.800,00	0,00	3.800,00	0,00	3.005,18	3.005,18	79,08	79,08			
03	3.5	2016/5007 2		Seguros	02 020212	O	100		01/2016	12/2016	3.700,00	0,00	3.700,00	0,00	3.180,00	3.180,00	85,95	85,95			
03	3.5	2016/5007 3		Trabalhos Especializados	02 020220	O	100		01/2016	12/2016	1.000,00	0,00	1.000,00	0,00	543,66	543,66	54,37	54,37			
03	3.5	2016/5007 4		Reforços Alimentares, Lanches e Almoços	02 020105	O	100		01/2016	12/2016	8.315,00	0,00	8.315,00	0,00	7.130,40	7.130,40	85,75	85,75			
03	3.5	2016/5007 5		Outros Serviços	02 020225	O	100		01/2016	12/2016	2.200,00	0,00	2.200,00	0,00	1.339,95	1.339,95	60,91	60,91			
03	3.5	2016/5007 6		Outros bens	02 020121	A	100		01/2016	12/2016	1.250,00	0,00	1.250,00	0,00	459,04	459,04	36,72	36,72			
03	3.5	2016/5008		Formação Contínua 2016/2017	02 020225	O		100	01/2016	12/2017	2.000,00	100.000,00	102.000,00	0,00	0,00	0,00	0,00	0,00	0,00		
03	3.5	2016/5010		Estudo de Avaliação e Resposta do Risco de Cheias na Lezíria do Tejo																	
03	3.5	2016/5010 1		Plano de Risco de Cheias na Lezíria do Tejo	02 020214	O	15	85	01/2016	12/2017	500,00	91.750,00	92.250,00	0,00	0,00	0,00	0,00	0,00	0,00		
03	3.5	2016/5011		Ações de Sensibilização no âmbito dos Resíduos Sólidos																	
03	3.5	2016/5011 1		Publicidade	02 020217	O	15	85	01/2016	12/2017	0,00	14.000,00	14.000,00	0,00	0,00	0,00	0,00	0,00	0,00		
03	3.5	2016/5011 2		Trabalhos Especializados	02 020220	O	15	85	01/2016	12/2017	0,00	25.000,00	25.000,00	0,00	0,00	0,00	0,00	0,00	0,00		
03	3.5	2016/5012		LabRuído																	
03	3.5	2016/5012 1		Auditorias	02 020225	O	100		01/2016	12/2016	3.700,00	0,00	3.700,00	0,00	3.114,36	3.114,36	84,17	84,17			
03	3.5	2016/5012 2		Formação	02 020215	O	100		01/2016	12/2016	1.500,00	0,00	1.500,00	0,00	356,70	356,70	23,78	23,78			
03	3.5	2016/5012 3		Serviços de Metrologia	02 020219	O	100		01/2016	12/2016	2.500,00	0,00	2.500,00	0,00	1.403,18	1.403,18	56,13	56,13			
03	3.5	2016/5013		Estudo de Viabilidade Económica e Financeira para a Constituição de uma Empresa Intermunicipal para Distribuição de Energia	02 020214	O	100		04/2016	04/2017	43.050,00	12.300,00	55.350,00	0,00	18.450,00	18.450,00	42,86	33,33			
03	3.5	2016/5014		Estudo de Caracterização da Rede de Transportes Coletivos Rodoviários da Lezíria do Tejo	02 020214	O	100		04/2016	12/2016	36.500,00	0,00	36.500,00	0,00	36.309,60	36.309,60	99,48	99,48			
03	3.5	2016/5015		Prestação de Serviços na Área da Proteção Civil, Mobilidade e Transportes	02 010107	O	100		06/2016	05/2019	13.000,00	53.580,00	66.580,00	0,00	12.054,00	12.054,00	92,72	18,10			
03	3.5	2016/5017		Observatório do Abandono Escolar	02 020214	O	15	85	04/2016	12/2017	600,00	91.650,00	92.250,00	0,00	0,00	0,00	0,00	0,00	0,00		
03	3.5	2016/5018		Observatório da Inclusão Social	02 020214	O	15	85	04/2016	12/2017	600,00	91.650,00	92.250,00	0,00	0,00	0,00	0,00	0,00	0,00		
03	3.5	2016/5019		Lezíria EMPREENDE																	
03	3.5	2016/5019 1		Plano de Comunicação e Capacitação dos Técnicos de Atendimento	02 020214	O	15	85	04/2016	12/2018	3.900,00	88.350,00	92.250,00	0,00	0,00	0,00	0,00	0,00	0,00		

Execução Anual das Atividades mais Relevantes

Comunidade Intermunicipal da Lezíria do Tejo

Ano: 2016

(designação da autarquia local)

(unidade: €)

Obj.	Prog	Projeto		Designação	Código Classificação Orçamental	Forma de Realiz.	Fonte Financiamento (%)			Datas (Mês/Ano)		Montante Previsto			Montante executado			Nível Execução Anual (%)	Nível Execução Global (%)	
		Ano / N°	Ação				AC	AA	FC	Início	Fim	Ano	Anos seguintes	Total	Anos Anteriores	Ano	Total			
03				Funções Económicas																
03	3.5			Outras Funções Económicas																
03	3.5	2016/50192		Publicitação do Projeto	02 020217	O	15	85		04/2016	12/2018	2.000,00	78.000,00	80.000,00	0,00	0,00	0,00	0,00	0,00	
03	3.5	2016/50193		Produção de Meios de Divulgação	02 020220	O	15	85		04/2016	12/2018	2.150,00	78.850,00	81.000,00	0,00	0,00	0,00	0,00	0,00	
03	3.5	2016/50194		Sessões de Divulgação, Informação e Sensibilização	02 020216	O	15	85		04/2016	12/2018	500,00	29.500,00	30.000,00	0,00	0,00	0,00	0,00	0,00	
03	3.5	2016/50195		Prémios ao Empreendedor	02 040802	O	15	85		04/2016	12/2018	500,00	39.500,00	40.000,00	0,00	0,00	0,00	0,00	0,00	
03	3.5	2016/5020		Projeto Horizonte 2020 BINGO (Bringing INnovation to onGOing water management)	02 020213	O		100		04/2016	12/2019	1.500,00	4.500,00	6.000,00	0,00	1.370,00	1.370,00	91,33	22,83	
03	3.5	2016/5021		Estudo de Avaliação de Novos Mercados para as Empresas da Lezíria do Tejo	02 020214	O	15	85		04/2016	12/2018	1.000,00	91.250,00	92.250,00	0,00	0,00	0,00	0,00	0,00	
							Totais do Programa 3.5:						229.442,00	945.380,00	1.174.822,00	122.114,40	177.279,39	299.393,79	77,27	23,08
							Totais do Objetivo 03:						229.442,00	945.380,00	1.174.822,00	122.114,40	177.279,39	299.393,79	77,27	23,08

Handwritten signatures and initials in blue and red ink, including a large signature 'M' and another 'M' with a checkmark.

Execução Anual das Atividades mais Relevantes

Comunidade Intermunicipal da Lezíria do Tejo

Ano: 2016

(designação da autarquia local)

(unidade: €)

Obj.	Prog	Projeto		Designação	Código Classificação Orçamental	Forma de Realiz.	Fonte Financiamento (%)			Datas (Mês/Ano)		Montante Previsto			Montante executado			Nível Execução Anual (%)	Nível Execução Global (%)
		Ano / Nº	Ação				AC	AA	FC	Início	Fim	Ano	Anos seguintes	Total	Anos Anteriores	Ano	Total		
04				Outras Funções															
04	4.2			Transferência entre administrações															
04	4.2	2016/5023		Alienação da ex-Universalidade Jurídica Indivisível da ADS a favor da AMVT	02	04050304	O	100		11/2016	06/2017	300.000,00	150.000,00	450.000,00	0,00	300.000,00	300.000,00	100,00	66,67
Totais do Programa 4.2:												300.000,00	150.000,00	450.000,00	0,00	300.000,00	300.000,00	100,00	66,67
Totais do Objetivo 04:												300.000,00	150.000,00	450.000,00	0,00	300.000,00	300.000,00	100,00	66,67
Total Geral:												951.140,00	1.682.460,00	2.633.600,00	355.166,23	820.374,03	1.175.540,26	86,25	39,33

ORGÃO EXECUTIVO

Em 30 de MARÇO de 2016 de dolt

[Assinatura]

ORGÃO DELIBERATIVO

Em 8 de Maio de 2016 de dolt

[Assinatura]

[Assinaturas adicionais em azul e vermelho]

Fluxos de Caixa

Comunidade Intermunicipal da Lezíria do Tejo

Ano: 2016

(designação da autarquia local)

(unidade: €)

Recebimentos		
Saldo da Gerência Anterior		1.592.041,00
Execução Orçamental	1.572.988,85	
Operações de Tesouraria	19.052,15	
Total das Receitas Orçamentais		1.740.397,45
Receitas Correntes		1.574.296,30
04	Taxas, multas e outras penalidades	78.992,30
0401	Taxas	78.992,30
040123	Taxas específicas das autarquias locais	78.992,30
04012399	Outras	78.992,30
0401239999	Outras	78.992,30
05	Rendimentos da propriedade	729,56
0502	Juros-Sociedades financeiras	147,31
050201	Bancos e outras instituições financeiras	147,31
0507	Dividend.partic.lucros socied.quase-soc.nãofinanc.	582,25
050702	Empresas públicas municipais e intermunicipais	582,25
06	Transferências correntes	1.446.539,29
0601	Sociedades e quase-sociedades não financeiras	250,00
060102	Privadas	250,00
0603	Administração central	601.624,73
060301	Estado	171.259,00
06030199	Outras	171.259,00
060306	Estado-Particip.comunit.projectos co-financiados	430.365,73
0605	Administração local	844.664,56
060501	Continente	844.664,56
07	Venda de bens e serviços correntes	1.230,00
0702	Serviços	1.230,00
070299	Outros	1.230,00
07029999	Outros	1.230,00
08	Outras receitas correntes	46.805,15
0801	Outras	46.805,15
080199	Outras	46.805,15
08019999	Diversas	46.805,15
Receitas Capital		166.043,41
10	Transferências de capital	166.043,41
1001	Sociedades e quase-sociedades não financeiras	27.526,79
100102	Privadas	27.526,79
1003	Administração central	112.684,77
100307	Estado-Particip.comunitária project.co-financiados	112.684,77
10030701	Diversos	112.684,77
1005	Administração local	25.831,85
100501	Continente	25.831,85
Receitas Outras		57,74
15	Reposições não abatidas nos pagamentos	57,74
1501	Reposições não abatidas nos pagamentos	57,74

Fluxos de Caixa

Comunidade Intermunicipal da Lezíria do Tejo

Ano: 2016

(designação da autarquia local)

(unidade: €)

Recebimentos		
Total das Receitas Orçamentais		1.740.397,45
Receitas Outras		57,74
150101 Reposições não abatidas nos pagamentos	57,74	
Operações de Tesouraria		157.731,49
Total		3.490.169,94

Fluxos de Caixa

Comunidade Intermunicipal da Lezíria do Tejo

Ano: 2016

(designação da autarquia local)

(unidade: €)

Pagamentos

Total das Despesas Orçamentais			1.503.120,68
Despesas Correntes			7.382,98
01	01	Despesas com o pessoal	6.250,63
01	0102	Abonos variáveis ou eventuais	6.250,63
01	010204	Ajudas de custo	1.380,96
01	010213	Outros suplementos e prémios	4.869,67
01	01021302	Outros	4.869,67
01	02	Aquisição de bens e serviços	1.132,35
01	0201	Aquisição de bens	66,47
01	020108	Material de escritório	32,89
01	020121	Outros bens	33,58
01	0202	Aquisição de serviços	1.065,88
01	020209	Comunicações	250,00
01	020212	Seguros	804,63
01	020213	Deslocações e estadas	11,25
Despesas Correntes			1.371.355,36
02	01	Despesas com o pessoal	658.540,23
02	0101	Remunerações certas e permanentes	560.604,45
02	010102	Órgãos sociais	40.126,02
02	010104	Pessoal quadros-Regime contrato individ. trabalho	229.704,79
02	01010401	Pessoal em Funções	229.704,79
02	010107	Pessoal em regime de tarefa ou avença	202.227,75
02	010111	Representação	12.037,83
02	010113	Subsidio de refeição	15.752,03
02	010114	Subsídio de férias e de Natal	48.396,31
02	010115	Remunerações por doença e maternidade/paternidade	12.359,72
02	0102	Abonos variáveis ou eventuais	1.456,31
02	010201	Gratificações variáveis ou eventuais	762,96
02	010202	Horas extraordinárias	305,55
02	010204	Ajudas de custo	387,80
02	0103	Segurança social	96.479,47
02	010301	Encargos com a saúde	3.039,54
02	010302	Outros encargos com a saúde	5.817,81
02	010305	Contribuições para a segurança social	84.105,02
02	01030501	Assistência na doença dos funcionários públicos	41,25
02	01030502	Segurança social do pessoal em RCTFP	84.063,77
02	0103050201	Caixa Geral de Aposentações	35.883,26
02	0103050202	Segurança social-Regime geral	48.180,51
02	010309	Seguros	3.517,10
02	01030901	Seguros acidentes trabalho doenças profissionais	3.517,10
02	02	Aquisição de bens e serviços	383.908,55
02	0201	Aquisição de bens	28.015,05
02	020102	Combustíveis e lubrificantes	8.474,50
02	02010201	Gasolina	1.618,37
02	02010202	Gasóleo	6.856,13
02	020104	Limpeza e higiene	1.868,83
02	020105	Alimentação-Refeições confeccionadas	7.130,40
02	020107	Vestuário e artigos pessoais	241,33

Pagamentos

				1.503.120,68
Total das Despesas Orçamentais				1.503.120,68
Despesas Correntes				1.371.355,36
02	020108	Material de escritório	2.133,63	
02	020118	Livros e documentação técnica	476,01	
02	020120	Material de educação, cultura e recreio	3.005,18	
02	020121	Outros bens	4.685,17	
02	0202	Aquisição de serviços	355.893,50	
02	020201	Encargos das instalações	8.444,68	
02	020202	Limpeza e higiene	3.617,42	
02	020203	Conservação de bens	26.688,38	
02	020206	Locação de material de transporte	4.717,09	
02	020208	Locação de outros bens	11.431,14	
02	020209	Comunicações	22.328,36	
02	020210	Transportes	1.527,00	
02	020212	Seguros	5.363,29	
02	020213	Deslocações e estadas	2.425,25	
02	020214	Estudos, pareceres, projectos e consultadoria	167.894,40	
02	020215	Formação	736,70	
02	020216	Seminários, exposições e similares	7.380,00	
02	020217	Publicidade	21.418,30	
02	020218	Vigilância e segurança	607,24	
02	020219	Assistência técnica	39.289,23	
02	020220	Outros trabalhos especializados	24.148,28	
02	020225	Outros serviços	7.876,74	
02	04	Transferências correntes	328.361,18	
02	0401	Sociedades e quase sociedades não financeiras	28.361,18	
02	040102	Privadas	28.361,18	
02	0405	Administração local	300.000,00	
02	040503	Região Autónoma da Madeira	300.000,00	
02	04050304	Associações de municípios	300.000,00	
02	06	Outras despesas correntes	545,40	
02	0602	Diversas	545,40	
02	060203	Outras	545,40	
02	06020304	Serviços bancários	399,84	
02	06020305	Outras	145,56	
Despesas Capital				124.382,34
02	07	Aquisição de bens de capital	124.382,34	
02	0701	Investimentos	124.382,34	
02	070107	Equipamento de informática	30.103,51	
02	070108	Software informático	76.928,86	
02	070109	Equipamento administrativo	16.457,01	
02	070111	Ferramentas e utensílios	892,96	
Operações de Tesouraria				159.435,46

Fluxos de Caixa

Comunidade Intermunicipal da Lezíria do Tejo

Ano: 2016

(designação da autarquia local)

(unidade: €)

Pagamentos		
Saldo para a Gerência Seguinte		1.827.613,80
Execução Orçamental	1.810.265,62	
Operações de Tesouraria	17.348,18	
Total		3.490.169,94

ORGÃO EXECUTIVO

Em 3 de Março de 2016

[Signature]

ORGÃO DELIBERATIVO

Em 8 de Maio de 2016

[Signature]

Recebimentos		
Saldo da Gerência Anterior		1.592.041,00
Execução Orçamental	1.572.988,85	
Operações de Tesouraria	19.052,15	
Total das Receitas Orçamentais		1.740.397,45
Receitas Correntes		1.574.296,30
Receitas Capital		166.043,41
Receitas Outras		57,74
Operações de Tesouraria		157.731,49
Total		3.490.169,94

Pagamentos		
Total das Despesas Orçamentais		1.503.120,68
Despesas Correntes		1.378.738,34
Despesas Capital		124.382,34
Operações de Tesouraria		159.435,46
Saldo para a Gerência Seguinte		1.827.613,80
Execução Orçamental	1.810.265,62	
Operações de Tesouraria	17.348,18	
Total		3.490.169,94

ORGÃO EXECUTIVO
Em 30 de Maio de 2017
Per. 165

ORGÃO DELIBERATIVO
Em 8 de Maio de 2017

Comunidade Intermunicipal da Lezíria do Tejo

Ano: 2016

Unidade: Euros

Contas de Ordem

Saldo da Gerência Anterior		11.902,12	Garantias e Cauções Acionadas		0,00
Garantias e Cauções	11.902,12		Garantias e Cauções Devolvidas		4.477,49
Recibos para Cobrança	0,00		Receita Virtual Cobrada		0,00
Garantias e Cauções Prestadas		0,00	Receita Virtual Anulada		0,00
Receita Virtual Liquidada		0,00	Saldo para a Gerência Seguinte		7.424,63
			Garantias e Cauções	7.424,63	
			Recibos para Cobrança	0,00	
TOTAL DOS RECEBIMENTOS		11.902,12	TOTAL DOS PAGAMENTOS		11.902,12

Operações de Tesouraria

Comunidade Intermunicipal da Lezíria do Tejo

(designação da autarquia local)

Ano: 2016

(unidade: EUR)

CONTAS		SALDO GERÊNCIA ANTERIOR		MOVIMENTO ANUAL		SALDO GERÊNCIA SEGUINTE	
Código	Designação	Devedor	Credor	Devedor	Credor	Devedor	Credor
217	Clientes e utentes c/ cauções						
2421	Trabalho dependente		3.825,00	56.721,33	57.367,33		4.471,00
2422	Trabalho independente		3.571,18	43.242,74	43.355,39		3.683,83
2423	Capitais						
2424	Prediais						
2425	Pensões						
2428	Sobretaxa Extraordinária		234,00	1.253,00	1.108,00		89,00
2429	Sobre outros rendimentos						
24401	Imposto de Selo						
24512	ADSE - Retenções dos Funcionários			12.244,79	12.244,79		
24522	Dos trabalhadores		1.270,00	16.603,65	16.653,59		1.319,94
24523	CGA - Descontos Empreitadas						
24529	Outras						
24532	Dos trabalhadores		1.329,00	20.704,50	21.009,43		1.633,93
24539	Outras						
24542	Retenções dos Funcionários						
2455	Retenção Art.º 118.º Lei n.º 110/2009						
245601	Cofre Previdência Funcionários e Agentes do Estado						
2457	Retenção Autoridade Tributária e Aduaneira						
2458	Cofres de previdência						
2459	Outras contribuições						
24901	Penhora Judicial de Vencimento			2.921,34	3.291,81		370,47
2626	Cauções do pessoal						
26501000215	ATAM - Associação dos Técnicos Administrativos Mun		9,24	108,41	108,41		9,24
268510000918	José Manuel Silva Fidalgo						
268510001221	GECOLIX - Gabinete de Estudos e Construções, Lda.		432,84	185,51			247,33

Operações de Tesouraria

Comunidade Intermunicipal da Lezíria do Tejo

(designação da autarquia local)

Ano: 2016

(unidade: EUR)

CONTAS		SALDO GERÊNCIA ANTERIOR		MOVIMENTO ANUAL		SALDO GERÊNCIA SEGUINTE	
Código	Designação	Devedor	Credor	Devedor	Credor	Devedor	Credor
26851001286	Vítor e Sara, Construção Civil, Lda		7.034,64	3.014,84			4.019,80
2685210001088	Pão Alvo & Associado - SROC, Lda.						
268522001383	TELETEJO - Telecomunicações do Ribatejo, SA				1.503,64		1.503,64
2686109	Município de Rio Maior		1.346,25	2.435,35	1.089,10		
TOTAL			19.052,15	159.435,46	157.731,49		17.348,18

Handwritten signatures and initials in blue and black ink, including a large signature in a red circle.



Comunidade Intermunicipal da Lezíria do Tejo

Ano: **2016**
Alteração N.º: **9**
Revisão N.º: **2**

Modificações do Orçamento - Receita

Classificação Económica		Receita			Observações (7)	
Código (1)	Descrição (2)	Previsões Iniciais (3)	Modificações Orçamentais			Previsões Corrigidas (6)=(3)+(4)-(5)
			Inscrições/ Reforços (4)	Diminuições/ Anulações (5)		
RECEITAS CORRENTES		1.401.122,00	301.100,00		1.702.222,00	
04	Taxas, multas e outras penalidades	60.010,00			60.010,00	
0401	Taxas	60.000,00			60.000,00	
040123	Taxas específicas das autarquias locais	60.000,00			60.000,00	
04012399	Outras	60.000,00			60.000,00	
0401239999	Outras	60.000,00			60.000,00	
0402	Multas e outras penalidades	10,00			10,00	
040204	Coimas e penalidades por contra-ordenações	5,00			5,00	
040299	Multas e penalidades diversas	5,00			5,00	
05	Rendimentos da propriedade	300,00	500,00		800,00	
0502	Juros-Sociedades financeiras	300,00			300,00	
050201	Bancos e outras instituições financeiras	300,00			300,00	
0507	Dividend.partic.lucros socied.quase-soc.nãofinanc.	0,00	500,00		500,00	
050702	Empresas públicas municipais e intermunicipais	0,00	500,00		500,00	
06	Transferências correntes	1.338.787,00	300.600,00		1.639.387,00	
0601	Sociedades e quase-sociedades não financeiras	20,00			20,00	
060101	Públicas	15,00			15,00	
06010101	Empresas públicas	5,00			5,00	
06010102	Empresas públicas municipais e intermunicipais	5,00			5,00	
06010199	Outras	5,00			5,00	
060102	Privadas	5,00			5,00	
0602	Sociedades financeiras	10,00			10,00	
060201	Bancos e outras instituições financeiras	5,00			5,00	
060202	Companhias de seguros e fundos de pensões	5,00			5,00	
0603	Administração central	440.737,00	70.000,00		510.737,00	
060301	Estado	200.000,00			200.000,00	
06030199	Outras	200.000,00			200.000,00	



Comunidade Intermunicipal da Lezíria do Tejo

Ano: **2016**Alteração N.º: **9**Revisão N.º: **2**

Modificações do Orçamento - Receita

Classificação Económica		Receita			Observações (7)	
Código (1)	Descrição (2)	Previsões Iniciais (3)	Modificações Orçamentais			Previsões Corrigidas (6)=(3)+(4)-(5)
			Inscrições/ Reforços (4)	Diminuições/ Anulações (5)		
060305	Estado-Partic.portuguesa projectos co-financiados	732,00			732,00	
060306	Estado-Particip.comunit.projectos co-financiados	240.000,00	70.000,00		310.000,00	
060307	Serviços e fundos autónomos	5,00			5,00	
0605	Administração local	898.000,00	230.600,00		1.128.600,00	
060501	Continente	898.000,00	230.600,00		1.128.600,00	
0607	Instituições sem fins lucrativos	5,00			5,00	
060701	Instituições sem fins lucrativos	5,00			5,00	
0608	Famílias	5,00			5,00	
060801	Famílias	5,00			5,00	
0609	Resto do mundo	10,00			10,00	
060901	União Europeia-Instituições	5,00			5,00	
060904	União Europeia-Países membros	5,00			5,00	
07	Venda de bens e serviços correntes	1.910,00			1.910,00	
0701	Venda de bens	10,00			10,00	
070105	Bens inutilizados	5,00			5,00	
070199	Outros	5,00			5,00	
0702	Serviços	1.900,00			1.900,00	
070299	Outros	1.900,00			1.900,00	
07029999	Outros	1.900,00			1.900,00	
08	Outras receitas correntes	115,00			115,00	
0801	Outras	115,00			115,00	
080199	Outras	115,00			115,00	
08019901	Indemniz.por deterior,roubo extravio bens patrim.	5,00			5,00	
08019902	Indem.estrag.prov.outrem viat.outr.equip.aut.local	5,00			5,00	
08019903	IVA reembolsado	5,00			5,00	
08019999	Diversas	100,00			100,00	
	RECEITAS DE CAPITAL	851.100,00		786.100,00	65.000,00	



Comunidade Intermunicipal da Lezíria do Tejo

Ano: **2016**
Alteração N.º: **9**
Revisão N.º: **2**

Modificações do Orçamento - Receita

Classificação Económica		Receita			Observações (7)	
Código (1)	Descrição (2)	Previsões Iniciais (3)	Modificações Orçamentais			Previsões Corrigidas (6)=(3)+(4)-(5)
			Inscrições/ Reforços (4)	Diminuições/ Anulações (5)		
09	Venda de bens de investimento	25,00			25,00	
0904	Outros bens de investimento	25,00			25,00	
090401	Sociedades e quase-sociedades não financeiras	15,00			15,00	
09040101	Equipamento de transporte	5,00			5,00	
09040102	Maquinaria e equipamento	5,00			5,00	
09040103	Outros	5,00			5,00	
090409	Instituições sem fins lucrativos	5,00			5,00	
09040903	Outros	5,00			5,00	
090410	Famílias	5,00			5,00	
09041003	Outros	5,00			5,00	
10	Transferências de capital	851.060,00		786.100,00	64.960,00	
1001	Sociedades e quase-sociedades não financeiras	20,00			20,00	
100101	Públicas	15,00			15,00	
10010101	Empresas públicas	5,00			5,00	
10010102	Empresas públicas municipais e intermunicipais	5,00			5,00	
10010199	Outras	5,00			5,00	
100102	Privadas	5,00			5,00	
1002	Sociedades financeiras	10,00			10,00	
100201	Bancos e outras instituições financeiras	5,00			5,00	
100202	Companhias de seguros e fundos de pensões	5,00			5,00	
1003	Administração central	750.010,00		706.100,00	43.910,00	
100301	Estado	5,00			5,00	
10030199	Outras	5,00			5,00	
100306	Estado-Partic.portuguesa projectos co-financiados	50.000,00		45.000,00	5.000,00	
100307	Estado-Particip.comunitária project.co-financiados	700.000,00		661.100,00	38.900,00	
10030701	Diversos	700.000,00		661.100,00	38.900,00	
100308	Serviços e fundos autónomos	5,00			5,00	



Comunidade Intermunicipal da Lezíria do Tejo

Ano: **2016**
 Alteração N.º: **9**
 Revisão N.º: **2**

Modificações do Orçamento - Receita

Classificação Económica		Receita			Observações (7)
Código (1)	Descrição (2)	Previsões Iniciais (3)	Modificações Orçamentais		
			Inscrições/ Reforços (4)	Diminuições/ Anulações (5)	
					Previsões Corrigidas (6)=(3)+(4)-(5)
1005	Administração local	101.000,00		80.000,00	21.000,00
100501	Continente	101.000,00		80.000,00	21.000,00
1007	Instituições sem fins lucrativos	5,00			5,00
100701	Instituições sem fins lucrativos	5,00			5,00
1008	Famílias	5,00			5,00
100801	Famílias	5,00			5,00
1009	Resto do mundo	10,00			10,00
100901	União Europeia-Instituições	5,00			5,00
100903	União Europeia-Países membros	5,00			5,00
13	Outras receitas de capital	15,00			15,00
1301	Outras	15,00			15,00
130101	Indemnizações	5,00			5,00
130102	Activos incorpóreos	5,00			5,00
130199	Outras	5,00			5,00
	OUTRAS RECEITAS	5,00	243.950,00		243.955,00
15	Reposições não abatidas nos pagamentos	5,00			5,00
1501	Reposições não abatidas nos pagamentos	5,00			5,00
150101	Reposições não abatidas nos pagamentos	5,00			5,00
16	Saldo da gerência anterior	0,00	243.950,00		243.950,00
1601	Saldo orçamental	0,00	243.950,00		243.950,00
160101	Na posse do serviço	0,00	243.950,00		243.950,00
	Total:	2.252.227,00	545.050,00	786.100,00	2.011.177,00

ORGÃO EXECUTIVO
 Em 30 de Março de 2016
 João Pêgo

ORGÃO DELIBERATIVO
 Em de de 2016
 (Handwritten signatures and initials)



Comunidade Intermunicipal da Lezíria do Tejo

Ano: **2016**Alteração N.º: **9**Revisão N.º: **2**

Modificações do Orçamento - Despesa

Classificação Económica		Despesa				Observações (7)
Código (1)	Descrição (2)	Dotações Iniciais (3)	Modificações Orçamentais		Dotações Corrigidas (6)=(3)+(4)-(5)	
			Inscrições / Reforços (4)	Diminuições / Anulações (5)		
01	Assembleia Intermunicipal	13.050,00			13.050,00	
01	DESPESAS CORRENTES	13.050,00			13.050,00	
01 01	Despesas com o pessoal	8.300,00			8.300,00	
01 0102	Abonos variáveis ou eventuais	8.300,00			8.300,00	
01 010204	Ajudas de custo	1.800,00			1.800,00	
01 010213	Outros suplementos e prémios	6.500,00			6.500,00	
01 01021302	Outros	6.500,00			6.500,00	
01 02	Aquisição de bens e serviços	4.750,00			4.750,00	
01 0201	Aquisição de bens	250,00			250,00	
01 020108	Material de escritório	100,00			100,00	
01 020121	Outros bens	150,00			150,00	
01 0202	Aquisição de serviços	4.500,00			4.500,00	
01 020209	Comunicações	500,00			500,00	
01 020212	Seguros	3.210,00			3.210,00	
01 020213	Deslocações e estadas	75,00			75,00	
01 020217	Publicidade	100,00			100,00	
01 020225	Outros serviços	615,00			615,00	
02	Conselho Intermunicipal e Secretariado Executivo	2.239.177,00	727.090,00	968.140,00	1.998.127,00	
02	DESPESAS CORRENTES	1.163.132,00	709.690,00	250.740,00	1.622.082,00	
02 01	Despesas com o pessoal	746.115,00	50.700,00	63.633,00	733.182,00	
02 0101	Remunerações certas e permanentes	632.760,00	38.750,00	55.633,00	615.877,00	
02 010102	Órgãos sociais	38.500,00	2.000,00		40.500,00	
02 010104	Pessoal quadros-Regime contrato individ. trabalho	290.020,00		35.700,00	254.320,00	
02 01010401	Pessoal em Funções	246.500,00		13.700,00	232.800,00	
02 01010402	Alter. obrigatórias posicionamento remuneratório	10,00			10,00	
02 01010403	Alter. facultativas posicionamento remuneratório	10,00			10,00	
02 01010404	Recrutamento pessoal para novos postos de trabalho	43.500,00		24.000,00	21.500,00	



Comunidade Intermunicipal da Lezíria do Tejo

Ano: **2016**Alteração N.º: **9**Revisão N.º: **2**

Modificações do Orçamento - Despesa

Classificação Económica		Despesa				Observações
Código	Descrição	Dotações Iniciais	Modificações Orçamentais		Dotações Corrigidas	
			Inscrições / Reforços	Diminuições / Anulações		
(1)	(2)	(3)	(4)	(5)	(6)=(3)+(4)-(5)	(7)
02 010106	Pessoal contratado a termo	0,00	1.400,00		1.400,00	
02 01010601	Pessoal em Funções	0,00	700,00		700,00	
02 01010604	Recrutamento pessoal para novos postos de trabalho	0,00	700,00		700,00	
02 010107	Pessoal em regime de tarefa ou avença	209.940,00	20.900,00	9.933,00	220.907,00	
02 010108	Pessoal aguardando aposentação	25,00			25,00	
02 010109	Pessoal em qualquer outra situação	25,00			25,00	
02 010111	Representação	11.500,00	750,00		12.250,00	
02 010113	Subsídio de refeição	22.750,00		3.000,00	19.750,00	
02 010114	Subsídio de férias e de Natal	55.000,00		4.500,00	50.500,00	
02 010115	Remunerações por doença e maternidade/paternidade	5.000,00	13.700,00	2.500,00	16.200,00	
02 0102	Abonos variáveis ou eventuais	3.085,00	750,00		3.835,00	
02 010201	Gratificações variáveis ou eventuais	1.000,00			1.000,00	
02 010202	Horas extraordinárias	2.000,00			2.000,00	
02 010203	Alimentação e alojamento	10,00			10,00	
02 010204	Ajudas de custo	50,00	750,00		800,00	
02 010212	Indemnizações por cessação de funções	25,00			25,00	
02 0103	Segurança social	110.270,00	11.200,00	8.000,00	113.470,00	
02 010301	Encargos com a saúde	8.000,00			8.000,00	
02 010302	Outros encargos com a saúde	6.000,00	2.000,00		8.000,00	
02 010304	Outras prestações familiares	10,00			10,00	
02 010305	Contribuições para a segurança social	91.050,00	8.500,00	8.000,00	91.550,00	
02 01030501	Assistência na doença dos funcionários públicos	50,00			50,00	
02 01030502	Segurança social do pessoal em RCTFP	91.000,00	8.500,00	8.000,00	91.500,00	
02 0103050201	Caixa Geral de Aposentações	32.500,00	6.500,00		39.000,00	
02 0103050202	Segurança social-Regime geral	58.500,00	2.000,00	8.000,00	52.500,00	
02 010309	Seguros	5.200,00	700,00		5.900,00	
02 01030901	Seguros acidentes trabalho doenças profissionais	5.200,00	700,00		5.900,00	



Comunidade Intermunicipal da Lezíria do Tejo

Ano: **2016**
Alteração N.º: **9**
Revisão N.º: **2**

Modificações do Orçamento - Despesa

Classificação Económica		Despesa				Observações (7)
Código (1)	Descrição (2)	Dotações Iniciais (3)	Modificações Orçamentais		Dotações Corrigidas (6)=(3)+(4)-(5)	
			Inscrições / Reforços (4)	Diminuições / Anulações (5)		
02 010310	Outras despesas de segurança social	10,00			10,00	
02 01031001	Eventualidade maternidade, paternidade e adopção	10,00			10,00	
02 02	Aquisição de bens e serviços	408.745,00	328.290,00	181.607,00	555.428,00	
02 0201	Aquisição de bens	39.720,00	11.650,00	2.605,00	48.765,00	
02 020102	Combustíveis e lubrificantes	18.910,00	4.350,00		23.260,00	
02 02010201	Gasolina	2.400,00	2.700,00		5.100,00	
02 02010202	Gasóleo	16.505,00	1.650,00		18.155,00	
02 02010299	Outros	5,00			5,00	
02 020104	Limpeza e higiene	1.200,00	2.000,00		3.200,00	
02 020105	Alimentação-Refeições confeccionadas	10.475,00		2.155,00	8.320,00	
02 020107	Vestuário e artigos pessoais	100,00	150,00		250,00	
02 020108	Material de escritório	1.500,00	1.500,00		3.000,00	
02 020115	Prémios, condecorações e ofertas	5,00			5,00	
02 020117	Ferramentas e utensílios	10,00			10,00	
02 020118	Livros e documentação técnica	100,00	750,00		850,00	
02 020119	Artigos honoríficos e de decoração	10,00			10,00	
02 020120	Material de educação, cultura e recreio	3.010,00	800,00		3.810,00	
02 020121	Outros bens	4.400,00	2.100,00	450,00	6.050,00	
02 0202	Aquisição de serviços	369.025,00	316.640,00	179.002,00	506.663,00	
02 020201	Encargos das instalações	31.500,00	12.000,00	3.250,00	40.250,00	
02 020202	Limpeza e higiene	500,00	3.750,00		4.250,00	
02 020203	Conservação de bens	6.120,00	22.100,00		28.220,00	
02 020205	Locação de material de informática	5,00			5,00	
02 020206	Locação de material de transporte	10.405,00		5.000,00	5.405,00	
02 020208	Locação de outros bens	12.725,00		1.190,00	11.535,00	
02 020209	Comunicações	18.400,00	9.500,00	1.000,00	26.900,00	
02 020210	Transportes	1.500,00	1.000,00		2.500,00	



Comunidade Intermunicipal da Lezíria do Tejo

Ano: **2016**
Alteração N.º: **9**
Revisão N.º: **2**

Modificações do Orçamento - Despesa

Classificação Económica		Despesa				Observações
Código	Descrição	Dotações Iniciais	Modificações Orçamentais		Dotações Corrigidas	
			Inscrições / Reforços	Diminuições / Anulações		
(1)	(2)	(3)	(4)	(5)	(6)=(3)+(4)-(5)	(7)
02 020212	Seguros	7.850,00	500,00	500,00	7.850,00	
02 020213	Deslocações e estadas	500,00	3.000,00		3.500,00	
02 020214	Estudos, pareceres, projectos e consultadoria	122.700,00	202.800,00	96.245,00	229.255,00	
02 020215	Formação	4.000,00	1.500,00		5.500,00	
02 020216	Seminários, exposições e similares	8.550,00	9.000,00	4.000,00	13.550,00	
02 020217	Publicidade	20.000,00	28.340,00	17.000,00	31.340,00	
02 020218	Vigilância e segurança	650,00			650,00	
02 020219	Assistência técnica	47.095,00	5.000,00	6.325,00	45.770,00	
02 020220	Outros trabalhos especializados	50.925,00	17.150,00	34.392,00	33.683,00	
02 020225	Outros serviços	25.600,00	1.000,00	10.100,00	16.500,00	
02 03	Juros e outros encargos	10,00			10,00	
02 0303	Juros de locação financeira	5,00			5,00	
02 030305	Material de transporte	5,00			5,00	
02 0305	Outros juros	5,00			5,00	
02 030502	Outros	5,00			5,00	
02 04	Transferências correntes	7.535,00	330.100,00	5.500,00	332.135,00	
02 0401	Sociedades e quase sociedades não financeiras	7.505,00	24.100,00		31.605,00	
02 040101	Públicas	5,00			5,00	
02 04010101	Empresas públicas municipais e intermunicipais	5,00			5,00	
02 040102	Privadas	7.500,00	24.100,00		31.600,00	
02 0403	Administração central	10,00			10,00	
02 040301	Estado	5,00			5,00	
02 040305	Serviços e fundos autónomos	5,00			5,00	
02 0405	Administração local	10,00	300.000,00		300.010,00	
02 040501	Continente	10,00			10,00	
02 04050101	Municípios	5,00			5,00	
02 04050104	Associações de municípios	5,00			5,00	



Comunidade Intermunicipal da Lezíria do Tejo

Ano: **2016**
Alteração N.º: **9**
Revisão N.º: **2**

Modificações do Orçamento - Despesa

Classificação Económica		Despesa				Observações (7)
Código (1)	Descrição (2)	Dotações Iniciais (3)	Modificações Orçamentais		Dotações Corrigidas (6)=(3)+(4)-(5)	
			Inscrições / Reforços (4)	Diminuições / Anulações (5)		
02 040503	Região Autónoma da Madeira	0,00	300.000,00		300.000,00	
02 04050304	Associações de municípios	0,00	300.000,00		300.000,00	
02 0407	Instituições sem fins lucrativos	5,00			5,00	
02 040701	Instituições sem fins lucrativos	5,00			5,00	
02 0408	Famílias	5,00	6.000,00	5.500,00	505,00	
02 040802	Outras	5,00	6.000,00	5.500,00	505,00	
02 06	Outras despesas correntes	727,00	600,00		1.327,00	
02 0602	Diversas	727,00	600,00		1.327,00	
02 060201	Impostos e taxas	5,00			5,00	
02 060203	Outras	722,00	600,00		1.322,00	
02 06020301	Outras restituições	217,00			217,00	
02 06020302	IVA pago	5,00			5,00	
02 06020304	Serviços bancários	400,00	500,00		900,00	
02 06020305	Outras	100,00	100,00		200,00	
02	DESPESAS DE CAPITAL	1.076.045,00	17.400,00	717.400,00	376.045,00	
02 07	Aquisição de bens de capital	1.075.995,00	17.400,00	717.400,00	375.995,00	
02 0701	Investimentos	1.075.895,00	17.400,00	717.400,00	375.895,00	
02 070103	Edifícios	27.000,00		800,00	26.200,00	
02 07010307	Outros	26.000,00			26.000,00	
02 07010308	Reparação e beneficiação	1.000,00		800,00	200,00	
02 070106	Material de transporte	11.500,00		11.500,00	0,00	
02 07010602	Outro	11.500,00		11.500,00	0,00	
02 070107	Equipamento de informática	384.150,00	1.500,00	302.800,00	82.850,00	
02 070108	Software informático	504.445,00	1.000,00	282.000,00	223.445,00	
02 070109	Equipamento administrativo	3.000,00	14.100,00		17.100,00	
02 070110	Equipamento básico	100.500,00		90.300,00	10.200,00	
02 07011002	Outro	100.500,00		90.300,00	10.200,00	



Comunidade Intermunicipal da Lezíria do Tejo

Ano: **2016**
Alteração N.º: **9**
Revisão N.º: **2**

Modificações do Orçamento - Despesa

Classificação Económica		Despesa			Observações	
Código	Descrição	Dotações Iniciais	Modificações Orçamentais			Dotações Corrigidas
(1)	(2)	(3)	Inscrições / Reforços (4)	Diminuições / Anulações (5)	(6)=(3)+(4)-(5)	(7)
02 070111	Ferramentas e utensílios	100,00	800,00		900,00	
02 070112	Artigos e objectos de valor	100,00			100,00	
02 070113	Investimentos incorpóreos	100,00			100,00	
02 070115	Outros investimentos	45.000,00		30.000,00	15.000,00	
02 07011502	Cartografia	45.000,00		30.000,00	15.000,00	
02 0702	Locação financeira	100,00			100,00	
02 070205	Material de transporte	100,00			100,00	
02 08	Transferências de capital	40,00			40,00	
02 0801	Sociedades e quase sociedades não financeiras	15,00			15,00	
02 080101	Públicas	10,00			10,00	
02 08010101	Empresas públicas municipais e intermunicipais	5,00			5,00	
02 08010102	Outras	5,00			5,00	
02 080102	Privadas	5,00			5,00	
02 0803	Administração central	10,00			10,00	
02 080301	Estado	5,00			5,00	
02 080306	Serviços e fundos autónomos	5,00			5,00	
02 0805	Administração local	5,00			5,00	
02 080501	Continente	5,00			5,00	
02 08050101	Municípios	5,00			5,00	
02 0805010102	Outros	5,00			5,00	
02 0807	Instituições sem fins lucrativos	5,00			5,00	
02 080701	Instituições sem fins lucrativos	5,00			5,00	
02 0808	Famílias	5,00			5,00	
02 080802	Outras	5,00			5,00	
02 11	Outras despesas de capital	10,00			10,00	
02 1102	Diversas	10,00			10,00	
02 110201	Restituições	5,00			5,00	



Comunidade Intermunicipal da Lezíria do Tejo

Ano: **2016**
Alteração N.º: **9**
Revisão N.º: **2**

Modificações do Orçamento - Despesa

Classificação Económica		Despesa			Observações
Código	Descrição	Dotações Iniciais (3)	Modificações Orçamentais		
(1)	(2)		Inscrições / Reforços (4)	Diminuições / Anulações (5)	(7)
02 110299	Outras	5,00			5,00
Total:		2.252.227,00	727.090,00	968.140,00	2.011.177,00

ORGÃO EXECUTIVO
Em 30 de Março de 2017
[Signature]

ORGÃO DELIBERATIVO
Em 8 de Maio de 2017
[Signature]

[Multiple signatures in blue and black ink]



Comunidade Intermunicipal da Lezíria do Tejo

Modificações: GOP - Grandes Opções do Plano

Ano: **2016**
 Alteração N.º: **7**
 Revisão N.º: **2**

Rubrica										Despesas					Modificação (+/-) (f)=(d)-(c)					
										2016				Anos Seguintes						
Obj.	Prog.	Projeto Ano N.º	Aç.	Sub aç.	Designação	Classificação		Resp.	Datas (mês-ano)		Dotação Atual (a)=(c)+(e)	Dotação Corrigida (b)=(a)+(f)	Financiamento Definido			Financiamento Não Definido (e)	2017	2018	2019	Outros
						Org.	Económica		Início	Fim			Dotação Atual (c)	Dotação Corrigida (d)						
01					Funções Gerais				03-2017	03-2017	508.430,00	498.318,00	508.430,00	498.318,00		599.400,00	222.330,00	21.400,00	3.200,00	-10.112,00
01	1.1				Serviços Gerais de Administração Pública				03-2017	03-2017	508.430,00	498.318,00	508.430,00	498.318,00		599.400,00	222.330,00	21.400,00	3.200,00	-10.112,00
01	1.1	2013	5002		Serviços Gerais - Despesas Correntes				03-2017	03-2017	15.050,00	21.550,00	15.050,00	21.550,00						6.500,00
01	1.1	2013	5002	3	Comunicações de Dados e Voz Fixas	02	020209	CINT	01-2013	07-2016	8.900,00	15.400,00	8.900,00	15.400,00						6.500,00
01	1.1	2013	5002	6	Manutenção do WebSIG dos Municípios da Lezíria do Tejo	02	020219	CINT	01-2013	02-2016	6.150,00	6.150,00	6.150,00	6.150,00						
01	1.1	2013	5005		CCE-CIMLT e Procedimentos ao Abrigo de Acordos Quadro (2013/2017)				03-2017	03-2017	74.495,00	77.945,00	74.495,00	77.945,00		82.780,00	57.760,00			3.450,00
01	1.1	2013	5005	1	Publicidade de Anúncios de Procedimentos	02	020217	CINT	01-2015	12-2016	3.000,00	3.000,00	3.000,00	3.000,00						
01	1.1	2013	5005	3	Serviços de Higiene, Segurança e Medicina no Trabalho	02	020220	CINT	01-2015	12-2017	375,00	375,00	375,00	375,00		310,00				
01	1.1	2013	5005	10	Comunicações de Dados e Voz Móveis	02	020209	CINT	01-2015	12-2017	1.500,00	1.500,00	1.500,00	1.500,00		1.500,00				
01	1.1	2013	5005	12	Serviços na Área dos Seguros (Seguros de Pessoal)	02	01030901	CINT	01-2015	12-2018	5.200,00	5.900,00	5.200,00	5.900,00		5.800,00	3.200,00			700,00
01	1.1	2013	5005	13	Serviços na Área dos Seguros (Outros Seguros)	02	020212	CINT	01-2015	12-2016	3.800,00	4.100,00	3.800,00	4.100,00		3.700,00	300,00			300,00
01	1.1	2013	5005	14	Serviços na Área dos Seguros (Autarcas)	01	020212	CINT	01-2015	12-2018	3.210,00	3.210,00	3.210,00	3.210,00		3.210,00				
01	1.1	2013	5005	15	Manutenção de Elevador	02	020219	CINT	01-2015	12-2017	300,00	300,00	300,00	300,00		300,00				
01	1.1	2013	5005	16	Aquisição de Combustíveis	02	02010202	CINT	01-2016	12-2018	16.500,00	18.150,00	16.500,00	18.150,00		16.500,00	16.500,00			1.650,00
01	1.1	2013	5005	17	Integração de Outras Entidades na CCE-CIMLT	02	020220	CINT	01-2016	12-2017	7.700,00	700,00	7.700,00	700,00		13.700,00				-7.000,00
01	1.1	2013	5005	18	Prestação de Serviços para o apoio à CCE-CIMLT	02	010107	CINT	01-2016	12-2018	29.940,00	37.740,00	29.940,00	37.740,00		37.640,00	37.640,00			7.800,00
01	1.1	2013	5005	19	Manutenção de Extintores	02	020203	CINT	01-2016	12-2018	120,00	120,00	120,00	120,00		120,00	120,00			
01	1.1	2013	5005	20	Certificação Energética do Edifício da CIMLT	02	020220	CINT	01-2016	12-2016	2.850,00	2.850,00	2.850,00	2.850,00						
01	1.1	2014	5008		Serviços de Revisão Oficial de Contas (2014-2016)	02	020214	CINT	01-2014	04-2017	6.350,00	6.350,00	6.350,00	6.350,00		3.170,00				
01	1.1	2014	5009		Serviços de Consultadoria Jurídica (2014-2016)	02	020214	CINT	04-2014	03-2016	10.200,00	10.200,00	10.200,00	10.200,00						
01	1.1	2014	5018		Contratos de Suporte aos Sistemas Informáticos e de Manutenção de Equipamentos (2014-2016)	02	020219	CINT	01-2014	12-2016	395,00	395,00	395,00	395,00						
01	1.1	2015	6		Contrato Interadministrativo de Delegação de Competências na Área de Reabilitação Urbana				03-2017	03-2017	13.500,00	22.765,00	13.500,00	22.765,00		14.860,00				9.265,00
01	1.1	2015	6	1	Aquisição de viatura	02	07010602	CINT	01-2016	12-2017	11.000,00		11.000,00			8.500,00				-11.000,00
01	1.1	2015	6	2	Equipamento Informático	02	070107	CINT	01-2016	12-2017	1.000,00	6.965,00	1.000,00	6.965,00		1.460,00				5.965,00
01	1.1	2015	6	3	Equipamento Administrativo	02	070109	CINT	01-2016	12-2017	1.000,00	15.800,00	1.000,00	15.800,00		1.400,00				14.800,00
01	1.1	2015	6	4	Equipamento Diverso	02	07010602	CINT	01-2016	12-2017	500,00		500,00			1.000,00				-500,00
01	1.1	2015	6	5	Software informático	02	070106	CINT	04-2015	10-2017						2.500,00				
01	1.1	2015	8		Eficiência Energética no Centro de Serviços da Lezíria do Tejo	02	07010307	CINT	01-2016	12-2017	25.000,00	25.000,00	25.000,00	25.000,00		140.000,00				
01	1.1	2015	5001		Inspeção de Elevadores (2015)	02	020220	CINT	01-2015	02-2016	11.500,00	2.008,00	11.500,00	2.008,00						-9.492,00
01	1.1	2015	5002		Contratos de Suporte aos Sistemas Informáticos e de Manutenção de Equipamentos do Centro de Serviços da Lezíria do Tejo (2015-2017)	02	020219	CINT	01-2015	12-2018	12.000,00	16.000,00	12.000,00	16.000,00		4.000,00	4.000,00			4.000,00



Comunidade Intermunicipal da Lezíria do Tejo

Modificações: GOP - Grandes Opções do Plano

Ano: **2016**
 Alteração N.º: **7**
 Revisão N.º: **2**

Rubrica										Despesas								Modificação (+/-) (f)=(d)-(c)		
Obj.	Prog.	Projeto Ano N.º	Aç.	Sub aç.	Designação	Classificação		Resp.	Datas (mês-ano)		2016		Anos Seguintes							
						Org.	Económica		Início	Fim	Total	Financiamento Definido	Financiamento Não Definido (e)	2017	2018	2019	Outros			
										Dotação Atual (a)=(c)+(e)	Dotação Corrigida (b)=(a)+(f)	Dotação Atual (c)	Dotação Corrigida (d)							
01	1.1	2015	5009		Equipamento de Cópias				03-2017	03-2017	4.220,00	4.220,00	4.220,00	4.220,00	4.220,00					
01	1.1	2015	5009	1	Locação Equipamento	02	020208	CINT	01-2015	12-2017	1.220,00	1.220,00	1.220,00	1.220,00	1.220,00					
01	1.1	2015	5009	2	Manutenção Equipamento	02	020219	CINT	01-2015	12-2017	3.000,00	3.000,00	3.000,00	3.000,00	3.000,00					
01	1.1	2015	5015		Contrato Interadministrativo de Delegação de Competências na Área de Reabilitação Urbana	02	010107	CINT	07-2015	12-2017	87.300,00	81.300,00	87.300,00	81.300,00	87.300,00				-6.000,00	
01	1.1	2015	5020		Serviços de Apoio ao Sistema de Informatica da CIMLT	02	010107	CINT	05-2015	12-2018	39.400,00	43.000,00	39.400,00	43.000,00	38.000,00	31.000,00			3.600,00	
01	1.1	2016	1		Serviços Gerais - Despesa de Investimento				03-2017	03-2017	16.050,00	9.785,00	16.050,00	9.785,00					-6.265,00	
01	1.1	2016	1	1	Equipamento de Informática	02	070107	CINT	01-2016	12-2016	12.150,00	4.885,00	12.150,00	4.885,00					-7.265,00	
01	1.1	2016	1	2	Software Informático	02	070108	CINT	01-2016	12-2016	1.000,00	2.000,00	1.000,00	2.000,00					1.000,00	
01	1.1	2016	1	3	Equipamento Administrativo	02	070109	CINT	01-2016	12-2016	1.000,00	1.300,00	1.000,00	1.300,00					300,00	
01	1.1	2016	1	4	Equipamento Básico	02	07011002	CINT	01-2016	12-2016	500,00	200,00	500,00	200,00					-300,00	
01	1.1	2016	1	5	Artigos e Objectos de Valor	02	070112	CINT	01-2016	12-2016	100,00	100,00	100,00	100,00						
01	1.1	2016	1	6	Investimentos Incorpórios	02	070113	CINT	01-2016	12-2016	100,00	100,00	100,00	100,00						
01	1.1	2016	1	7	Ferramentas e utensílios	02	070111	CINT	01-2016	12-2016	100,00	900,00	100,00	900,00					800,00	
01	1.1	2016	1	8	Reparação e Beneficiação do Centro de Serviços da Lezíria do Tejo	02	07010308	CINT	01-2016	12-2016	1.000,00	200,00	1.000,00	200,00					-800,00	
01	1.1	2016	1	9	Aquisição de viatura	02	070205	CINT	01-2016	12-2016	100,00	100,00	100,00	100,00						
01	1.1	2016	2		Renovação de Licenciamento de Sistemas Operativos e Ferramentas Office	02	070108	CINT	01-2016	12-2018	11.070,00	11.070,00	11.070,00	11.070,00	11.070,00	11.070,00				
01	1.1	2016	3		Assistência Técnica	02	070109	CINT	01-2016	12-2016	1.000,00		1.000,00						-1.000,00	
01	1.1	2016	6		Entidade Gestora de Requalificação Autárquica	02	070108	CINT	01-2016	12-2017	60.000,00	8.000,00	60.000,00	8.000,00	82.250,00				-52.000,00	
01	1.1	2016	5001		Serviços de Revisão Oficial de Contas (2017-2019)	02	020214	CINT	10-2016	04-2020	50,00	50,00	50,00	50,00	6.400,00	6.400,00	6.400,00	3.200,00		
01	1.1	2016	5002		Serviços de Consultadoria Jurídica (2016-2018)	02	020214	CINT	04-2016	12-2018	28.100,00	46.100,00	28.100,00	46.100,00	37.400,00	37.400,00			18.000,00	
01	1.1	2016	5003		Manutenção de WebSIG dos Municípios da Lezíria do Tejo (2016/2018)	02	020219	CINT	01-2016	12-2018	23.650,00	17.325,00	23.650,00	17.325,00	23.650,00	23.650,00			-6.325,00	
01	1.1	2016	5004		Inspecção de Elevadores (2016)	02	020220	CINT	01-2016	06-2017	22.000,00	20.000,00	22.000,00	20.000,00	10.000,00					-2.000,00
01	1.1	2016	5005		Comunicações de Dados e Voz Fixas (2016/2019)	02	020209	CINT	01-2016	12-2019	5.000,00	5.000,00	5.000,00	5.000,00	14.800,00	14.800,00	10.000,00			
01	1.1	2016	5009		Assistência Técnica				03-2017	03-2017	42.100,00	46.100,00	42.100,00	46.100,00	32.600,00	32.600,00	5.000,00			4.000,00
01	1.1	2016	5009	1	Acompanhamento e Verificação Física das Operações	02	010107	CINT	01-2016	12-2018	22.200,00	22.200,00	22.200,00	22.200,00	22.200,00	22.200,00				
01	1.1	2016	5009	2	Aluguer de Viatura	02	020206	CINT	01-2016	05-2019	10.400,00	5.400,00	10.400,00	5.400,00	10.400,00	10.400,00	5.000,00			-5.000,00
01	1.1	2016	5009	3	Publicidade	02	020217	CINT	01-2016	12-2016	6.000,00	10.000,00	6.000,00	10.000,00					4.000,00	
01	1.1	2016	5009	4	Trabalhos Especializados	02	020220	CINT	01-2016	12-2016	2.500,00	1.000,00	2.500,00	1.000,00					-1.500,00	
01	1.1	2016	5009	5	Seminários, Workshops e Conferências	02	020216	CINT	01-2016	12-2016	1.000,00	5.500,00	1.000,00	5.500,00					4.500,00	
01	1.1	2016	5009	6	Limpeza e Higiene	02	020104	CINT	04-2016	12-2016		500,00		500,00					500,00	



Comunidade Intermunicipal da Lezíria do Tejo

Modificações: GOP - Grandes Opções do Plano

Ano: **2016**
 Alteração N.º: **7**
 Revisão N.º: **2**

Rubrica											Despesas								Modificação (+/-) (f)=(d)-(c)
Obj.	Prog.	Projeto Ano N.º	Aç.	Sub aç.	Designação	Classificação		Resp.	Datas (mês-ano)		2016		Anos Seguintes						
						Org.	Económica		Início	Fim	Total	Financiamento Definido	Financiamento Não Definido (e)	2017	2018	2019	Outros		
Dotação Atual (a)=(c)+(e)		Dotação Corrigida (b)=(a)+(f)		Dotação Atual (c)		Dotação Corrigida (d)													
01	1.1	2016 5009	7		Material de Escritório	02	020108	CINT	04-2016	12-2016		500,00	500,00						500,00
01	1.1	2016 5009	8		Ações de Formação	02	020215	CINT	04-2016	12-2016		1.000,00	1.000,00						1.000,00
01	1.1	2016 5016			Aquisição de Combustíveis - Gasolina	02	02010201	CINT	04-2016	12-2018		2.700,00	2.700,00	3.650,00	3.650,00				2.700,00
01	1.1	2016 5022			Beneficiação do Centro de Serviços da Lezíria do Tejo				03-2017	03-2017		21.455,00	21.455,00	3.250,00				21.455,00	
01	1.1	2016 5022	1		Auditoria e Certificação Elétrica	02	020220	CINT	04-2016	12-2017		600,00	600,00	500,00				600,00	
01	1.1	2016 5022	2		Projetos de Especialidade	02	020214	CINT	04-2016	12-2017		3.755,00	3.755,00	250,00				3.755,00	
01	1.1	2016 5022	3		Adaptação da Instalação Elétrica	02	020203	CINT	04-2016	12-2017		17.100,00	17.100,00	2.500,00				17.100,00	
03					Funções Económicas				03-2017	03-2017	1.112.745,00	528.817,00	1.112.745,00	528.817,00	2.975.050,00	503.753,00	21.900,00	-583.928,00	
03	3.5				Outras Funções Económicas				03-2017	03-2017	1.112.745,00	528.817,00	1.112.745,00	528.817,00	2.975.050,00	503.753,00	21.900,00	-583.928,00	
03	3.5	2012 5004			Plano de Segurança Rodoviária para os Municípios da Lezíria do Tejo	02	010107	CINT	11-2012	06-2016	5.200,00		5.200,00					-5.200,00	
03	3.5	2014 5011			Prestação de Serviços aos Municípios na Área da Energia	02	010107	CINT	06-2014	06-2019	22.400,00	20.167,00	22.400,00	20.167,00	22.200,00	22.200,00	11.100,00	-2.233,00	
03	3.5	2015 3			Plano Diretor de Informática Intermunicipal				03-2017	03-2017	758.375,00	258.375,00	758.375,00	258.375,00	1.480.210,00	378.863,00		-500.000,00	
03	3.5	2015 3	1		Serviços on-line e Desmaterialização de Processos	02	070108	CINT	10-2015	12-2018	123.000,00	23.000,00	123.000,00	23.000,00	838.000,00	300.143,00		-100.000,00	
03	3.5	2015 3	2		Desmaterialização de Reuniões e Sessões dos Órgãos Municipais	02	070108	CINT	10-2015	12-2018	1.000,00	1.000,00	1.000,00	1.000,00	85.100,00	78.720,00			
03	3.5	2015 3	3		Plataforma de Informação Intermunicipal em Tempo Real	02	070108	CINT	10-2015	12-2017	92.250,00	42.250,00	92.250,00	42.250,00	50.000,00			-50.000,00	
03	3.5	2015 3	4		Plataforma Mobile "Lezíria 360"	02	070108	CINT	10-2015	12-2017	46.125,00	46.125,00	46.125,00	46.125,00					
03	3.5	2015 3	5		Infraestrutura Física de Suporte às Plataformas				03-2017	03-2017	450.000,00	100.000,00	450.000,00	100.000,00	507.110,00			-350.000,00	
03	3.5	2015 3	5	1	Hardware	02	070107	CINT	10-2015	12-2017	350.000,00	50.000,00	350.000,00	50.000,00	402.148,00			-300.000,00	
03	3.5	2015 3	5	2	Software	02	070108	CINT	10-2015	12-2017	100.000,00	50.000,00	100.000,00	50.000,00	104.962,00			-50.000,00	
03	3.5	2015 3	6		Gestão de Filas de Espera				03-2017	03-2017	46.000,00	46.000,00	46.000,00	46.000,00					
03	3.5	2015 3	6	1	Hardware	02	070107	CINT	10-2015	12-2016	21.000,00	21.000,00	21.000,00	21.000,00					
03	3.5	2015 3	6	2	Software	02	070108	CINT	10-2015	12-2016	25.000,00	25.000,00	25.000,00	25.000,00					
03	3.5	2015 4			Centro de Recolha Oficial de Animais da Lezíria do Tejo	02	07010307	CINT	01-2016	12-2017	1.000,00	1.000,00	1.000,00	1.000,00	349.000,00				
03	3.5	2015 5014			Plano Intermunicipal de Mobilidade Urbana Sustentável	02	020214	CINT	05-2015	12-2016	55.500,00	55.500,00	55.500,00	55.500,00					
03	3.5	2016 4			Estudo de Avaliação e Resposta do Risco de Cheias na Lezíria do Tejo				03-2017	03-2017	90.000,00	30.000,00	90.000,00	30.000,00	152.250,00			-60.000,00	
03	3.5	2016 4	1		Altimetria do Leito do Rio Tejo	02	07011502	CINT	01-2016	12-2017	45.000,00	15.000,00	45.000,00	15.000,00	75.000,00			-30.000,00	
03	3.5	2016 4	2		Desenvolvimento de Aplicação de Gestão e monitorização do Risco de Cheias	02	070108	CINT	01-2016	12-2017	45.000,00	15.000,00	45.000,00	15.000,00	77.250,00			-30.000,00	
03	3.5	2016 5			Rede de Vigilância de Apoio à Decisão para os Incêndios Florestais na Lezíria do Tejo	02	07011002	CINT	01-2016	12-2017	100.000,00	10.000,00	100.000,00	10.000,00	195.000,00			-90.000,00	
03	3.5	2016 5006			Participação na Feira Nacional de Agricultura				03-2017	03-2017	19.200,00	18.010,00	19.200,00	18.010,00				-1.190,00	
03	3.5	2016 5006	1		Aluguer de Espaço	02	020216	CINT	03-2016	08-2016	7.500,00	7.500,00	7.500,00	7.500,00					



Comunidade Intermunicipal da Lezíria do Tejo

Modificações: GOP - Grandes Opções do Plano

Ano: **2016**
 Alteração N.º: **7**
 Revisão N.º: **2**

Rubrica										Despesas								Modificação (+/-) (f)-(d)-(c)		
Obj.	Prog.	Projeto	Aç.	Sub aç.	Designação	Classificação		Resp.	Datas (mês-ano)		2016		Anos Seguintes							
						Org.	Económica		Início	Fim	Total	Financiamento Definido	Financiamento Não Definido (e)	2017	2018	2019	Outros			
Projeto	Ano	N.º										Dotação Atual (a)=(c)+(e)	Dotação Corrigida (b)=(a)+(f)	Dotação Atual (c)	Dotação Corrigida (d)					
03	3.5	2016	5006	2	Aluguer de Stand	02	020208	CINT	03-2016	08-2016		11.000,00	9.810,00	11.000,00	9.810,00					-1.190,00
03	3.5	2016	5006	3	Serviços de Hospedagem	02	020225	CINT	03-2016	08-2016		700,00	700,00	700,00	700,00					
03	3.5	2016	5007		MAIS Lezíria				03-2017	03-2017		22.370,00	20.265,00	22.370,00	20.265,00					-2.105,00
03	3.5	2016	5007	1	Material Desportivo	02	020120	CINT	01-2016	12-2016		3.000,00	3.800,00	3.000,00	3.800,00					800,00
03	3.5	2016	5007	2	Seguros	02	020212	CINT	01-2016	12-2016		4.000,00	3.700,00	4.000,00	3.700,00					-300,00
03	3.5	2016	5007	3	Trabalhos Especializados	02	020220	CINT	01-2016	12-2016		2.000,00	1.000,00	2.000,00	1.000,00					-1.000,00
03	3.5	2016	5007	4	Reforços Alimentares, Lanches e Almoços	02	020105	CINT	01-2016	12-2016		10.470,00	8.315,00	10.470,00	8.315,00					-2.155,00
03	3.5	2016	5007	5	Outros Serviços	02	020225	CINT	01-2016	12-2016		1.200,00	2.200,00	1.200,00	2.200,00					1.000,00
03	3.5	2016	5007	6	Outros bens	02	020121	CINT	01-2016	12-2016		1.700,00	1.250,00	1.700,00	1.250,00					-450,00
03	3.5	2016	5008		Formação Contínua 2016/2017	02	020225	CINT	01-2016	12-2017		10.000,00	2.000,00	10.000,00	2.000,00		100.000,00			-8.000,00
03	3.5	2016	5010		Estudo de Avaliação e Resposta do Risco de Cheias na Lezíria do Tejo				03-2017	03-2017		20.000,00	500,00	20.000,00	500,00		91.750,00			-19.500,00
03	3.5	2016	5010	1	Plano de Risco de Cheias na Lezíria do Tejo	02	020214	CINT	01-2016	12-2017		20.000,00	500,00	20.000,00	500,00		91.750,00			-19.500,00
03	3.5	2016	5011		Ações de Sensibilização no âmbito dos Resíduos Sólidos				03-2017	03-2017		2.000,00		2.000,00			39.000,00			-2.000,00
03	3.5	2016	5011	1	Publicidade	02	020217	CINT	01-2016	12-2017		1.000,00		1.000,00		14.000,00				-1.000,00
03	3.5	2016	5011	2	Trabalhos Especializados	02	020220	CINT	01-2016	12-2017		1.000,00		1.000,00		25.000,00				-1.000,00
03	3.5	2016	5012		LabRuído				03-2017	03-2017		6.700,00	7.700,00	6.700,00	7.700,00					1.000,00
03	3.5	2016	5012	1	Auditorias	02	020225	CINT	01-2016	12-2016		3.700,00	3.700,00	3.700,00	3.700,00					
03	3.5	2016	5012	2	Formação	02	020215	CINT	01-2016	12-2016		1.500,00	1.500,00	1.500,00	1.500,00					
03	3.5	2016	5012	3	Serviços de Metrologia	02	020219	CINT	01-2016	12-2016		1.500,00	2.500,00	1.500,00	2.500,00					1.000,00
03	3.5	2016	5013		Estudo de Viabilidade Económica e Financeira para a Constituição de uma Empresa Intermunicipal para Distribuição de Energia	02	020214	CINT	04-2016	04-2017		43.050,00		43.050,00		12.300,00				43.050,00
03	3.5	2016	5014		Estudo de Caracterização da Rede de Transportes Coletivos Rodoviários da Lezíria do Tejo	02	020214	CINT	04-2016	12-2016			36.500,00		36.500,00					36.500,00
03	3.5	2016	5015		Prestação de Serviços na Área da Proteção Civil, Mobilidade e Transportes	02	010107	CINT	06-2016	05-2019			13.000,00		13.000,00		22.140,00	22.140,00	9.300,00	13.000,00
03	3.5	2016	5017		Observatório do Abandono Escolar	02	020214	CINT	04-2016	12-2017			600,00		600,00		91.650,00			600,00
03	3.5	2016	5018		Observatório da Inclusão Social	02	020214	CINT	04-2016	12-2017			600,00		600,00		91.650,00			600,00
03	3.5	2016	5019		Lezíria EMPREENDE				03-2017	03-2017		9.050,00		9.050,00		253.600,00	60.600,00			9.050,00
03	3.5	2016	5019	1	Plano de Comunicação e Capacitação dos Técnicos de Atendimento	02	020214	CINT	04-2016	12-2018		3.900,00		3.900,00		69.900,00	18.450,00			3.900,00
03	3.5	2016	5019	2	Publicitação do Projeto	02	020217	CINT	04-2016	12-2018		2.000,00		2.000,00		62.000,00	16.000,00			2.000,00
03	3.5	2016	5019	3	Produção de Meios de Divulgação	02	020220	CINT	04-2016	12-2018		2.150,00		2.150,00		66.700,00	12.150,00			2.150,00
03	3.5	2016	5019	4	Sessões de Divulgação, Informação e Sensibilização	02	020216	CINT	04-2016	12-2018		500,00		500,00		23.500,00	6.000,00			500,00



Comunidade Intermunicipal da Lezíria do Tejo

Modificações: GOP - Grandes Opções do Plano

Ano: **2016**
 Alteração N.º: **7**
 Revisão N.º: **2**

Rubrica											Despesas							Modificação (+/-) (f)-(d)-(c)			
											2016				Anos Seguintes						
Obj.	Prog	Projeto		Aç.	Sub aç.	Designação	Classificação		Resp.	Datas (mês-ano)		Dotação Atual (a)=(c)+(e)	Dotação Corrigida (b)=(a)+(f)	Financiamento Definido		Financiamento Não Definido (e)	2017		2018	2019	Outros
		Ano	N.º				Org.	Económica		Início	Fim			Dotação Atual (c)	Dotação Corrigida (d)						
03	3.5	2016	5019	5		Prémios ao Empreendedor	02	040802	CINT	04-2016	12-2018		500,00		500,00		31.500,00	8.000,00			500,00
03	3.5	2016	5020			Projeto Horizonte 2020 BINGO (Bringing INnovation to onGOing water management)	02	020213	CINT	04-2016	12-2019		1.500,00		1.500,00		1.500,00	1.500,00	1.500,00		1.500,00
03	3.5	2016	5021			Estudo de Avaliação de Novos Mercados para as Empresas da Lezíria do Tejo	02	020214	CINT	04-2016	12-2018		1.000,00		1.000,00		72.800,00	18.450,00			1.000,00
04						Outras Funções				03-2017	03-2017		300.000,00		300.000,00		150.000,00				300.000,00
04	4.2					Transferência entre administrações				03-2017	03-2017		300.000,00		300.000,00		150.000,00				300.000,00
04	4.2	2016	5023			Alienação da ex-Universalidade Jurídica Indivisível da ADS a favor da AMVT	02	04050304	CINT	11-2016	06-2017		300.000,00		300.000,00		150.000,00				300.000,00
Totais:												1.621.175,00	1.327.135,00	1.621.175,00	1.327.135,00	0,00	3.724.450,00	726.083,00	43.300,00	3.200,00	-294.040,00

ORGÃO EXECUTIVO
 Em 30 de Março de 2017
 [Assinatura]

ORGÃO DELIBERATIVO
 Em 8 de Maio de 2017
 [Assinatura]

[Assinaturas manuais em azul e vermelho]



Comunidade Intermunicipal da Lezíria do Tejo

Modificações: PPI - Plano Plurianual de Investimentos

Ano: **2016**
 Alteração N.º: **7**
 Revisão N.º: **2**

Rubrica										Despesas										Modificação (+/-) (f)=(d)-(c)	
										2016				Anos Seguintes							
Obj.	Prog.	Projeto		Aç.	Sub aç.	Designação	Classificação		Resp.	Datas (mês-ano)		Dotação Atual (a)=(c)+(e)	Dotação Corrigida (b)=(a)+(f)	Financiamento Definido		Financiamento Não Definido (e)	2017	2018	2019		Outros
		Ano	N.º				Org.	Económica		Início	Fim			Dotação Atual (c)	Dotação Corrigida (d)						
01						Funções Gerais				03-2017	03-2017	508.430,00	498.318,00	508.430,00	498.318,00		599.400,00	222.330,00	21.400,00	3.200,00	-10.112,00
01	1.1					Serviços Gerais de Administração Pública				03-2017	03-2017	508.430,00	498.318,00	508.430,00	498.318,00		599.400,00	222.330,00	21.400,00	3.200,00	-10.112,00
01	1.1	2015	6			Contrato Interadministrativo de Delegação de Competências na Área de Reabilitação Urbana				03-2017	03-2017	13.500,00	22.765,00	13.500,00	22.765,00		14.860,00				9.265,00
01	1.1	2015	6	1		Aquisição de viatura	02	07010602	CINT	01-2016	12-2017	11.000,00		11.000,00			8.500,00				-11.000,00
01	1.1	2015	6	2		Equipamento Informático	02	070107	CINT	01-2016	12-2017	1.000,00	6.965,00	1.000,00	6.965,00		1.460,00				5.965,00
01	1.1	2015	6	3		Equipamento Administrativo	02	070109	CINT	01-2016	12-2017	1.000,00	15.800,00	1.000,00	15.800,00		1.400,00				14.800,00
01	1.1	2015	6	4		Equipamento Diverso	02	07010602	CINT	01-2016	12-2017	500,00		500,00			1.000,00				-500,00
01	1.1	2015	6	5		Software informático	02	070108	CINT	04-2015	10-2017						2.500,00				
01	1.1	2015	8			Eficiência Energética no Centro de Serviços da Lezíria do Tejo	02	07010307	CINT	01-2016	12-2017	25.000,00	25.000,00	25.000,00	25.000,00		140.000,00				
01	1.1	2016	1			Serviços Gerais - Despesa de Investimento				03-2017	03-2017	16.050,00	9.785,00	16.050,00	9.785,00						-6.265,00
01	1.1	2016	1	1		Equipamento de Informática	02	070107	CINT	01-2016	12-2016	12.150,00	4.885,00	12.150,00	4.885,00						-7.265,00
01	1.1	2016	1	2		Software Informático	02	070108	CINT	01-2016	12-2016	1.000,00	2.000,00	1.000,00	2.000,00						1.000,00
01	1.1	2016	1	3		Equipamento Administrativo	02	070109	CINT	01-2016	12-2016	1.000,00	1.300,00	1.000,00	1.300,00						300,00
01	1.1	2016	1	4		Equipamento Básico	02	07011002	CINT	01-2016	12-2016	500,00	200,00	500,00	200,00						-300,00
01	1.1	2016	1	5		Artigos e Objectos de Valor	02	070112	CINT	01-2016	12-2016	100,00	100,00	100,00	100,00						
01	1.1	2016	1	6		Investimentos Incorpórios	02	070113	CINT	01-2016	12-2016	100,00	100,00	100,00	100,00						
01	1.1	2016	1	7		Ferramentas e utensílios	02	070111	CINT	01-2016	12-2016	100,00	900,00	100,00	900,00						800,00
01	1.1	2016	1	8		Reparação e Beneficiação do Centro de Serviços da Lezíria do Tejo	02	07010308	CINT	01-2016	12-2016	1.000,00	200,00	1.000,00	200,00						-800,00
01	1.1	2016	1	9		Aquisição de viatura	02	070205	CINT	01-2016	12-2016	100,00	100,00	100,00	100,00						
01	1.1	2016	2			Renovação de Licenciamento de Sistemas Operativos e Ferramentas Office	02	070108	CINT	01-2016	12-2018	11.070,00	11.070,00	11.070,00	11.070,00		11.070,00	11.070,00			
01	1.1	2016	3			Assistência Técnica	02	070109	CINT	01-2016	12-2016	1.000,00		1.000,00							1.000,00
01	1.1	2016	6			Entidade Gestora de Requalificação Autárquica	02	070108	CINT	01-2016	12-2017	60.000,00	8.000,00	60.000,00	8.000,00		82.250,00				-52.000,00
03						Funções Económicas				03-2017	03-2017	1.112.745,00	528.817,00	1.112.745,00	528.817,00		2.975.050,00	503.753,00	21.900,00		-583.928,00
03	3.5					Outras Funções Económicas				03-2017	03-2017	1.112.745,00	528.817,00	1.112.745,00	528.817,00		2.975.050,00	503.753,00	21.900,00		-583.928,00
03	3.5	2015	3			Plano Diretor de Informática Intermunicipal				03-2017	03-2017	758.375,00	258.375,00	758.375,00	258.375,00		1.480.210,00	378.863,00			-500.000,00
03	3.5	2015	3	1		Serviços on-line e Desmaterialização de Processos	02	070108	CINT	10-2015	12-2018	123.000,00	23.000,00	123.000,00	23.000,00		838.000,00	300.143,00			-100.000,00
03	3.5	2015	3	2		Desmaterialização de Reuniões e Sessões dos Órgãos Municipais	02	070108	CINT	10-2015	12-2018	1.000,00	1.000,00	1.000,00	1.000,00		85.100,00	78.720,00			
03	3.5	2015	3	3		Plataforma de Informação Intermunicipal em Tempo Real	02	070108	CINT	10-2015	12-2017	92.250,00	42.250,00	92.250,00	42.250,00		50.000,00				-50.000,00
03	3.5	2015	3	4		Plataforma Mobile "Lezíria 360"	02	070108	CINT	10-2015	12-2017	46.125,00	46.125,00	46.125,00	46.125,00						
03	3.5	2015	3	5		Infraestrutura Física de Suporte às Plataformas				03-2017	03-2017	450.000,00	100.000,00	450.000,00	100.000,00		507.110,00				-350.000,00



Comunidade Intermunicipal da Lezíria do Tejo

Modificações: PPI - Plano Plurianual de Investimentos

Ano: **2016**
 Alteração N.º: **7**
 Revisão N.º: **2**

Rubrica											Despesas								Modificação (+/-) (f)=(d)-(c)				
											2016				Anos Seguintes								
Obj.	Prog.	Projeto		Aç.	Sub aç.	Designação	Classificação		Resp.	Datas (mês-ano)		Dotação Atual (a)=(c)+(e)	Dotação Corrigida (b)=(a)+(f)	Financiamento Definido		Financiamento Não Definido (e)	2017	2018		2019	Outros		
		Ano	N.º				Org.	Económica		Início	Fim			Dotação Atual (c)	Dotação Corrigida (d)								
03	3.5	2015	3	5	1	Hardware	02	070107	CINT	10-2015	12-2017	350.000,00	50.000,00	350.000,00	50.000,00		402.148,00					-300.000,00	
03	3.5	2015	3	5	2	Software	02	070108	CINT	10-2015	12-2017	100.000,00	50.000,00	100.000,00	50.000,00		104.962,00						-50.000,00
03	3.5	2015	3	6		Gestão de Filas de Espera				03-2017	03-2017	46.000,00	46.000,00	46.000,00	46.000,00								
03	3.5	2015	3	6	1	Hardware	02	070107	CINT	10-2015	12-2016	21.000,00	21.000,00	21.000,00	21.000,00								
03	3.5	2015	3	6	2	Software	02	070108	CINT	10-2015	12-2016	25.000,00	25.000,00	25.000,00	25.000,00								
03	3.5	2015	4			Centro de Recolha Oficial de Animais da Lezíria do Tejo	02	07010307	CINT	01-2016	12-2017	1.000,00	1.000,00	1.000,00	1.000,00		349.000,00						
03	3.5	2016	4			Estudo de Avaliação e Resposta do Risco de Cheias na Lezíria do Tejo				03-2017	03-2017	90.000,00	30.000,00	90.000,00	30.000,00		152.250,00						-60.000,00
03	3.5	2016	4	1		Allimetria do Leito do Rio Tejo	02	07011502	CINT	01-2016	12-2017	45.000,00	15.000,00	45.000,00	15.000,00		75.000,00						-30.000,00
03	3.5	2016	4	2		Desenvolvimento de Aplicação de Gestão e monitorização do Risco de Cheias	02	070108	CINT	01-2016	12-2017	45.000,00	15.000,00	45.000,00	15.000,00		77.250,00						-30.000,00
03	3.5	2016	5			Rede de Vigilância de Apoio à Decisão para os Incêndios Florestais na Lezíria do Tejo	02	07011002	CINT	01-2016	12-2017	100.000,00	10.000,00	100.000,00	10.000,00		195.000,00						-90.000,00
Totais:												1.075.995,00	375.995,00	1.075.995,00	375.995,00	0,00	2.424.640,00	389.933,00	0,00	0,00	-700.000,00		

ORGÃO EXECUTIVO
 Em 30 de Março de 2017
 João M.

ORGÃO DELIBERATIVO
 Em 8 de Maio de 2017

Handwritten signatures and initials in blue and red ink, including a large red signature and several blue ones.



Comunidade Intermunicipal da Lezíria do Tejo

Modificações: AMR - Atividades Mais Relevantes

Ano: **2016**
 Alteração N.º: **7**
 Revisão N.º: **2**

Rubrica											Despesas								Modificação (+/-) (f)=(d)-(c)	
											2016				Anos Seguintes					
Obj.	Prog.	Projeto Ano N.º	Aç.	Sub aç.	Designação	Classificação		Resp.	Datas (mês-ano)		Dotação Atual (a)=(c)+(e)	Dotação Corrigida (b)=(a)+(f)	Financiamento Definido		Financiamento Não Definido (e)	2017	2018	2019		Outros
						Org.	Económica		Início	Fim			Dotação Atual (c)	Dotação Corrigida (d)						
01	1.1	2016 5003			Manutenção do WebSIG dos Municípios da Lezíria do Tejo (2016/2018)	02	020219	CINT	01-2016	12-2018	23.650,00	17.325,00	23.650,00	17.325,00		23.650,00	23.650,00			-6.325,00
01	1.1	2016 5004			Inspeção de Elevadores (2016)	02	020220	CINT	01-2016	06-2017	22.000,00	20.000,00	22.000,00	20.000,00		10.000,00				-2.000,00
01	1.1	2016 5005			Comunicações de Dados e Voz Fixas (2016/2019)	02	020209	CINT	01-2016	12-2019	5.000,00	5.000,00	5.000,00	5.000,00		14.800,00	14.800,00	10.000,00		
01	1.1	2016 5009			Assistência Técnica				03-2017	03-2017	42.100,00	46.100,00	42.100,00	46.100,00		32.600,00	32.600,00	5.000,00		4.000,00
01	1.1	2016 5009 1			Acompanhamento e Verificação Física das Operações	02	010107	CINT	01-2016	12-2018	22.200,00	22.200,00	22.200,00	22.200,00		22.200,00	22.200,00			
01	1.1	2016 5009 2			Aluguer de Viatura	02	020206	CINT	01-2016	05-2019	10.400,00	5.400,00	10.400,00	5.400,00		10.400,00	10.400,00	5.000,00		-5.000,00
01	1.1	2016 5009 3			Publicidade	02	020217	CINT	01-2016	12-2016	6.000,00	10.000,00	6.000,00	10.000,00						4.000,00
01	1.1	2016 5009 4			Trabalhos Especializados	02	020220	CINT	01-2016	12-2016	2.500,00	1.000,00	2.500,00	1.000,00						-1.500,00
01	1.1	2016 5009 5			Seminários, Workshops e Conferências	02	020216	CINT	01-2016	12-2016	1.000,00	5.500,00	1.000,00	5.500,00						4.500,00
01	1.1	2016 5009 6			Limpeza e Higiene	02	020104	CINT	04-2016	12-2016		500,00		500,00						500,00
01	1.1	2016 5009 7			Material de Escritório	02	020108	CINT	04-2016	12-2016		500,00		500,00						500,00
01	1.1	2016 5009 8			Ações de Formação	02	020215	CINT	04-2016	12-2016		1.000,00		1.000,00						1.000,00
01	1.1	2016 5016			Aquisição de Combustíveis - Gasolina	02	02010201	CINT	04-2016	12-2018		2.700,00		2.700,00		3.650,00	3.650,00			2.700,00
01	1.1	2016 5022			Beneficiação do Centro de Serviços da Lezíria do Tejo				03-2017	03-2017		21.455,00		21.455,00		3.250,00				21.455,00
01	1.1	2016 5022 1			Auditoria e Certificação Elétrica	02	020220	CINT	04-2016	12-2017		600,00		600,00		500,00				600,00
01	1.1	2016 5022 2			Projetos de Especialidade	02	020214	CINT	04-2016	12-2017		3.755,00		3.755,00		250,00				3.755,00
01	1.1	2016 5022 3			Adaptação da Instalação Elétrica	02	020203	CINT	04-2016	12-2017		17.100,00		17.100,00		2.500,00				17.100,00
03					Funções Económicas				03-2017	03-2017	1.112.745,00	528.817,00	1.112.745,00	528.817,00		2.975.050,00	503.753,00	21.900,00		-583.928,00
03	3.5				Outras Funções Económicas				03-2017	03-2017	1.112.745,00	528.817,00	1.112.745,00	528.817,00		2.975.050,00	503.753,00	21.900,00		-583.928,00
03	3.5	2012 5004			Plano de Segurança Rodoviária para os Municípios da Lezíria do Tejo	02	010107	CINT	11-2012	06-2016	5.200,00		5.200,00							-5.200,00
03	3.5	2014 5011			Prestação de Serviços aos Municípios na Área da Energia	02	010107	CINT	06-2014	06-2019	22.400,00	20.167,00	22.400,00	20.167,00		22.200,00	22.200,00	11.100,00		-2.233,00
03	3.5	2015 5014			Plano Intermunicipal de Mobilidade Urbana Sustentável	02	020214	CINT	05-2015	12-2016	55.500,00	55.500,00	55.500,00	55.500,00						
03	3.5	2016 5006			Participação na Feira Nacional de Agricultura				03-2017	03-2017	19.200,00	18.010,00	19.200,00	18.010,00						-1.190,00
03	3.5	2016 5006 1			Aluguer de Espaço	02	020216	CINT	03-2016	08-2016	7.500,00	7.500,00	7.500,00	7.500,00						
03	3.5	2016 5006 2			Aluguer de Stand	02	020208	CINT	03-2016	08-2016	11.000,00	9.810,00	11.000,00	9.810,00						-1.190,00
03	3.5	2016 5006 3			Serviços de Hospedagem	02	020225	CINT	03-2016	08-2016	700,00	700,00	700,00	700,00						
03	3.5	2016 5007			MAIS Lezíria				03-2017	03-2017	22.370,00	20.265,00	22.370,00	20.265,00						-2.105,00
03	3.5	2016 5007 1			Material Desportivo	02	020120	CINT	01-2016	12-2016	3.000,00	3.800,00	3.000,00	3.800,00						800,00
03	3.5	2016 5007 2			Seguros	02	020212	CINT	01-2016	12-2016	4.000,00	3.700,00	4.000,00	3.700,00						-300,00
03	3.5	2016 5007 3			Trabalhos Especializados	02	020220	CINT	01-2016	12-2016	2.000,00	1.000,00	2.000,00	1.000,00						-1.000,00
03	3.5	2016 5007 4			Reforços Alimentares, Lanches e Almoços	02	020105	CINT	01-2016	12-2016	10.470,00	8.315,00	10.470,00	8.315,00						-2.155,00



Comunidade Intermunicipal da Lezíria do Tejo

Modificações: AMR - Atividades Mais Relevantes

Ano: **2016**
 Alteração N.º: **7**
 Revisão N.º: **2**

Rubrica										Despesas							Modificação (+/-) (f)=(d)-(c)			
Obj.	Prog.	Projeto Ano N.º	Aç.	Sub aç.	Designação	Classificação		Resp.	Datas (mês-ano)		2016		Anos Seguintes							
						Org.	Económica		Início	Fim	Total Dotação Atual (a)=(c)+(e)	Dotação Corrigida (b)=(a)+(f)	Financiamento Definido Dotação Atual (c)	Dotação Corrigida (d)	Financiamento Não Definido (e)	2017		2018	2019	Outros
03	3.5	2016 5007	5		Outros Serviços	02	020225	CINT	01-2016	12-2016	1.200,00	2.200,00	1.200,00	2.200,00						1.000,00
03	3.5	2016 5007	6		Outros bens	02	020121	CINT	01-2016	12-2016	1.700,00	1.250,00	1.700,00	1.250,00						-450,00
03	3.5	2016 5008			Formação Contínua 2016/2017	02	020225	CINT	01-2016	12-2017	10.000,00	2.000,00	10.000,00	2.000,00	100.000,00					-8.000,00
03	3.5	2016 5010			Estudo de Avaliação e Resposta do Risco de Cheias na Lezíria do Tejo				03-2017	03-2017	20.000,00	500,00	20.000,00	500,00	91.750,00					-19.500,00
03	3.5	2016 5010	1		Plano de Risco de Cheias na Lezíria do Tejo	02	020214	CINT	01-2016	12-2017	20.000,00	500,00	20.000,00	500,00	91.750,00					-19.500,00
03	3.5	2016 5011			Ações de Sensibilização no âmbito dos Resíduos Sólidos				03-2017	03-2017	2.000,00		2.000,00		39.000,00					-2.000,00
03	3.5	2016 5011	1		Publicidade	02	020217	CINT	01-2016	12-2017	1.000,00		1.000,00		14.000,00					-1.000,00
03	3.5	2016 5011	2		Trabalhos Especializados	02	020220	CINT	01-2016	12-2017	1.000,00		1.000,00		25.000,00					-1.000,00
03	3.5	2016 5012			LabRuído				03-2017	03-2017	6.700,00	7.700,00	6.700,00	7.700,00						1.000,00
03	3.5	2016 5012	1		Auditorias	02	020225	CINT	01-2016	12-2016	3.700,00	3.700,00	3.700,00	3.700,00						
03	3.5	2016 5012	2		Formação	02	020215	CINT	01-2016	12-2016	1.500,00	1.500,00	1.500,00	1.500,00						
03	3.5	2016 5012	3		Serviços de Metrologia	02	020219	CINT	01-2016	12-2016	1.500,00	2.500,00	1.500,00	2.500,00						1.000,00
03	3.5	2016 5013			Estudo de Viabilidade Económica e Financeira para a Constituição de uma Empresa Intermunicipal para Distribuição de Energia	02	020214	CINT	04-2016	04-2017		43.050,00		43.050,00	12.300,00					43.050,00
03	3.5	2016 5014			Estudo de Caracterização da Rede de Transportes Coletivos Rodoviários da Lezíria do Tejo	02	020214	CINT	04-2016	12-2016		36.500,00		36.500,00						36.500,00
03	3.5	2016 5015			Prestação de Serviços na Área da Proteção Civil, Mobilidade e Transportes	02	010107	CINT	06-2016	05-2019		13.000,00		13.000,00	22.140,00	22.140,00	9.300,00			13.000,00
03	3.5	2016 5017			Observatório do Abandono Escolar	02	020214	CINT	04-2016	12-2017		600,00		600,00	91.650,00					600,00
03	3.5	2016 5018			Observatório da Inclusão Social	02	020214	CINT	04-2016	12-2017		600,00		600,00	91.650,00					600,00
03	3.5	2016 5019			Lezíria EMPREENDE				03-2017	03-2017	9.050,00		9.050,00		253.600,00	60.600,00				9.050,00
03	3.5	2016 5019	1		Plano de Comunicação e Capacitação dos Técnicos de Atendimento	02	020214	CINT	04-2016	12-2018		3.900,00		3.900,00	69.900,00	18.450,00				3.900,00
03	3.5	2016 5019	2		Publicitação do Projeto	02	020217	CINT	04-2016	12-2018		2.000,00		2.000,00	62.000,00	16.000,00				2.000,00
03	3.5	2016 5019	3		Produção de Meios de Divulgação	02	020220	CINT	04-2016	12-2018		2.150,00		2.150,00	66.700,00	12.150,00				2.150,00
03	3.5	2016 5019	4		Sessões de Divulgação, Informação e Sensibilização	02	020216	CINT	04-2016	12-2018		500,00		500,00	23.500,00	6.000,00				500,00
03	3.5	2016 5019	5		Prémios ao Empreendedor	02	040802	CINT	04-2016	12-2018		500,00		500,00	31.500,00	8.000,00				500,00
03	3.5	2016 5020			Projeto Horizonte 2020 BINGO (Bringing Innovation to onGOing water management)	02	020213	CINT	04-2016	12-2019		1.500,00		1.500,00	1.500,00	1.500,00	1.500,00			1.500,00
03	3.5	2016 5021			Estudo de Avaliação de Novos Mercados para as Empresas da Lezíria do Tejo	02	020214	CINT	04-2016	12-2018		1.000,00		1.000,00	72.800,00	18.450,00				1.000,00
04					Outras Funções				03-2017	03-2017		300.000,00		300.000,00	150.000,00					300.000,00
04	4.2				Transferência entre administrações				03-2017	03-2017		300.000,00		300.000,00	150.000,00					300.000,00



Comunidade Intermunicipal da Lezíria do Tejo

Modificações: AMR - Atividades Mais Relevantes

Ano: **2016**
 Alteração N.º: **7**
 Revisão N.º: **2**

Rubrica										Despesas							Modificação (+/-) (f)=(d)-(c)						
										2016			Anos Seguintes										
										Total		Financiamento Definido		Financiamento Não Definido (e)	2017	2018		2019	Outros				
Obj.	Prog.	Projeto		Aç.	Subaç.	Designação	Classificação		Resp.	Datas (mês-ano)		Dotação Atual (a)=(c)+(e)	Dotação Corrigida (b)=(a)+(f)				Dotação Atual (c)			Dotação Corrigida (d)			
		Ano	N.º				Org.	Económica			Início	Fim											
04	4.2	2016	5023			Alienação da ex-Universalidade Jurídica Indivisível da ADS a favor da AMVT					02	04050304	CINT	11-2016	06-2017	300.000,00	300.000,00		150.000,00				300.000,00
Totais:												545.180,00	951.140,00	545.180,00	951.140,00	0,00	1.299.810,00	336.150,00	43.300,00	3.200,00	405.960,00		

ORGÃO EXECUTIVO

Em 30 de Maio de 2017
 Teófilo Alves

ORGÃO DELIBERATIVO

Em 8 de Maio de 2017

[Handwritten signatures and initials in blue and black ink]

Entidade (1)	Contrato				Visto do Tribunal de Contas		Data do Primeiro Pagamento (8)	Pagamentos na Gerência				Pagamentos Acumulados				Observações (17)
	Objeto (2)	Data (3)	Valor (c/IVA) (4)	Modalidade de Adjudicação (5)	Número do Registro (6)	Data (7)		Trabalhos Normais (9)	Revisão de Preços (10)	Trabalhos a Mais (11)	Total (12)=(9)+(10)+(11)	Trabalhos Normais (13)	Revisão de Preços (14)	Trabalhos a Mais (15)	Total (16)=(13)+(14)+(15)	
Pão Alvo e Associados - SROC, Lda.	Prestação de Serviços de Revisão Legal de Contas dos Anos 2014 a 2016	12-05-2014	19.003,50 €	g)	-	-	13-10-2014	6.334,50 €	- €	- €	6.334,50 €	9.501,75 €	- €	- €	9.501,75 €	
Pacheco de Amorim & Associados - Sociedade de Advogados, RL	Consultadoria Jurídica (2014/2015)	25-04-2014	59.040,00 €	g)	-	-	11-06-2014	9.840,00 €	- €	- €	9.840,00 €	49.200,00 €	- €	- €	49.200,00 €	
Pacheco de Amorim & Associados - Sociedade de Advogados, RL	Consultadoria Jurídica (2016/2017)	27-04-2016	77.066,88 €	g)	-	-	23-05-2016	19.266,72 €	- €	- €	19.266,72 €	- €	- €	- €	- €	
Novageo, SA	Manutenção do Websig dos Municípios	22-01-2013	73.800,00 €	g)	-	-	03-05-2013	6.150,00 €	- €	- €	6.150,00 €	67.650,00 €	- €	- €	67.650,00 €	
Waymotion, Lda	prestação de serviços de manutenção da solução WEBSIG nos municípios da Lezíria do Tejo	01-04-2016	23.099,40 €	g)	-	-	23-05-2016	15.399,50 €	- €	- €	15.399,50 €	- €	- €	- €	- €	
ISEL – Instituto Superior de Energia de Lisboa	Elaboração de Estudo Técnico, Económico e Financeiro de Viabilidade para a criação de uma Empresa Intermunicipal de Distribuição de Energia na área geográfica dos Municípios integrados da CIMLT	19-07-2016	61.500,00 €	g)	-	-	11-10-2016	18.450,00 €	- €	- €	18.450,00 €	- €	- €	- €	- €	
Meo - Serviços de Comunicação e Multimédia, SA	Serviços de Comunicação de voz, dados e Internet e criação de plataforma de serviços diversos.	01-09-2014	26.628,12 €	g)			30-12-2015	14.548,26 €	- €	- €	14.548,26 €	11.163,59 €	- €	- €	11.163,59 €	
Meo - Serviços de Comunicação e Multimédia, SA	Serviços de Comunicação de voz, dados e Internet e criação de plataforma de serviços diversos.	01-09-2016	9.231,10 €	g)			30-09-2016	3.196,18 €	- €	- €	3.196,18 €	- €	- €	- €	- €	
Meo - Serviços de Comunicação e Multimédia, SA	Aquisição de Software para Licenciamento de Sistemas Operativos e Ferramentas Office para a Comunidade Intermunicipal da Lezíria do Tejo	08-11-2016	24.360,75 €	g)			29-12-2016	8.120,25 €	- €	- €	8.120,25 €	- €	- €	- €	- €	
Mustlock - Tecnologias de Segurança, Lda	Prestação de serviços de manutenção de equipamentos de apoio ao DATACENTER da Comunidade Intermunicipal da Lezíria do Tejo	18-11-2016	5.535,00 €	g)			16-12-2016	1.845,00 €	- €	- €	1.845,00 €	- €	- €	- €	- €	
Digital Solution, Soluções Digitais, Lda	Locação e Manutenção de Equipamentos de Cópia	05-01-2015	10.292,68 €	g)			11-03-2015	3.401,42 €	- €	- €	3.401,42 €	3.576,06 €	- €	- €	3.576,06 €	
Gateci - Gabinete Técnico de Certificação e Inspeção, Lda	Prestação de Serviços de Inspeção, Reinspeção, Inspeção Extraordinária de Ascensores, Monta-cargas, Escadas Mecânicas e Tapetes Rolantes na Lezíria do Tejo (ANO 2015)	18-02-2015	32.000,00 €	g)			30-03-2015	2.007,96 €	- €	- €	2.007,96 €	18.684,96 €	- €	- €	18.684,96 €	
Gateci - Gabinete Técnico de Certificação e Inspeção, Lda	Prestação de Serviços de Inspeção, Reinspeção, Inspeção Extraordinária de Ascensores, Monta-cargas, Escadas Mecânicas e Tapetes Rolantes na Lezíria do Tejo (ANO 2016)	14-01-2016	30.000,00 €	g)			06-04-2016	17.669,01 €	- €	- €	17.669,01 €	- €	- €	- €	- €	
Way2go - Consultores Associados, Lda	Elaboração do Plano Intermunicipal de Mobilidade Urbana Sustentável	30-07-2015	92.188,51 €	g)			16-12-2015	55.313,11 €	- €	- €	55.313,11 €	36.875,40 €	- €	- €	36.875,40 €	
Way2go - Consultores Associados, Lda	Elaboração de Estudo de Caracterização da Rede de Transportes Coletivos Rodoviários na Lezíria do Tejo	15-06-2016	36.309,60 €	g)			13-12-2016	36.309,60 €	- €	- €	36.309,60 €	- €	- €	- €	- €	
Açoreana Seguros, SA	Aquisição de Apólices de Seguros Ao abrigo de acordo-quadro (art.º 258.º)	29-05-2015	44.125,02 €	g)			12-06-2015	6.505,02 €	- €	- €	6.505,02 €	5.705,78 €	- €	- €	5.705,78 €	
Medimarco, Serviços Médicos, Lda	Prestação de Serviços de Segurança e Saúde no Trabalho Ao abrigo de acordo-quadro (art.º 258.º)	10-09-2015	654,36 €	g)			21-12-2015	250,68 €	- €	- €	250,68 €	89,56 €	- €	- €	89,56 €	
Petróleos de Portugal - Petrolgal, S.A.	Contrato de Aquisição de Combustíveis Rodoviários através de Cartão Eletrónico de Abastecimento (Gasóleos)	29-01-2016	49.195,51 €	a)	-	-	30-03-2016	5.543,77 €	- €	- €	5.543,77 €	- €	- €	- €	- €	

Relatório de Gestão e Demonstrações Financeiras 2016

Entidade (1)	Contrato				Visto do Tribunal de Contas		Data do Primeiro Pagamento (8)	Pagamentos na Gerência				Pagamentos Acumulados				Observações (17)
	Objeto (2)	Data (3)	Valor c/IVA (4)	Modalidade de Adjudicação (5)	Número do Registro (6)	Data (7)		Trabalhos Normais (9)	Revisão de Preços (10)	Trabalhos a Mais (11)	Total (12)=(9)+(10)+(11)	Trabalhos Normais (13)	Revisão de Preços (14)	Trabalhos a Mais (15)	Total (16)=(13)+(14)+(15)	
Petróleos de Portugal - Petrogal, S.A.	Contrato de Aquisição de Combustíveis Rodoviários através de Cartão Eletrónico de Abastecimento (Gasolina)	29-07-2016	10.000,00 €	g)	-	-	16-08-2016	1.018,27 €	- €	- €	1.018,27 €	- €	- €	- €	- €	
Teletejo, SA	Empreitada de Adaptação das Instalações Elétricas do Edifício de Serviços da CIMLT	14-09-2016	15.938,52 €	g)			11-11-2016	15.938,52 €	- €	- €	15.938,52 €	- €	- €	- €	- €	
Pedro Miguel Agostinho Teodoro Gaspar Pinhão	Prestação de Serviços para o Acompanhamento e Verificação Física das operações do Alentejo 2020	06-04-2016	66.420,00 €	g)			21-04-2016	16.605,00 €	- €	- €	16.605,00 €	- €	- €	- €	- €	
Ana Lúcia da Paz Isidoro Batista	Prestação de serviços de um técnico na área da Proteção Civil, Mobilidade e Transportes	01-06-2016	61.992,00 €	g)			21-06-2016	12.054,00 €	- €	- €	12.054,00 €	- €	- €	- €	- €	
Sara Santos Baudoin Alves Tomé	Prestação de Serviços aos Municípios na área da Energia	16-06-2014	41.328,00 €	g)			21-06-2014	6.027,00 €	- €	- €	6.027,00 €	31.857,00 €	- €	- €	31.857,00 €	
Sara Santos Baudoin Alves Tomé	Prestação de Serviços aos Municípios na área da Energia	05-07-2016	61.992,00 €	g)			21-07-2016	9.471,00 €	- €	- €	9.471,00 €	- €	- €	- €	- €	
Carlos Manuel Triães Diogo	Prestação de serviços na área de informática para o Sistema Informático da CIMLT	21-12-2015	90.405,00 €	g)			21-01-2016	30.996,00 €	- €	- €	30.996,00 €	- €	- €	- €	- €	
Dimis Manuel Perpétua Marques	Prestação de Serviços de Apoio ao Sistema Informático da CIMLT (2015/2016)	01-06-2015	12.000,00 €	g)			21-06-2015	5.000,00 €	- €	- €	5.000,00 €	7.000,00 €	- €	- €	7.000,00 €	
Dimis Manuel Perpétua Marques	Prestação de Serviços de Apoio ao Sistema Informático da CIMLT (2016/2018)	01-06-2016	27.910,00 €	g)			21-06-2016	7.000,00 €	- €	- €	7.000,00 €	- €	- €	- €	- €	
Pedro Daniel Simões Salazar	Prestação de Serviços de engenharia civil no âmbito da Reabilitação Urbana	16-11-2015	29.077,20 €	g)			21-11-2015	22.615,65 €	- €	- €	22.615,65 €	3.634,65 €	- €	- €	3.634,65 €	
Maria Inês Sepúlveda Castanheira Empis	Prestação de Serviços de Arquitectura no âmbito da Reabilitação Urbana	16-11-2015	29.077,20 €	g)			21-11-2015	13.327,05 €	- €	- €	13.327,05 €	3.634,65 €	- €	- €	3.634,65 €	
Maria Inês Sepúlveda Castanheira Empis	Prestação de Serviços de Arquitectura no âmbito da Reabilitação Urbana	17-11-2016	29.077,20 €	g)			21-11-2016	3.634,65 €	- €	- €	3.634,65 €	- €	- €	- €	- €	
Alexandra Cristina Silva Lancelo Fernandes	Prestação de Serviços de Arquitectura no âmbito da Reabilitação Urbana	16-11-2015	29.077,20 €	g)			21-11-2015	25.442,55 €	- €	- €	26.654,10 €	3.634,65 €	- €	- €	3.634,65 €	
Alexandra Cristina Silva Lancelo Fernandes	Prestação de Serviços de Arquitectura no âmbito da Reabilitação Urbana	17-11-2016	29.077,20 €	g)			21-11-2016	3.634,65 €	- €	- €	3.634,65 €	- €	- €	- €	- €	
Mário Rui Gonçalves Ruas	Prestação de Serviços para Apoio à Atividade da Central de Compras Eletrónicas da Comunidade Intermunicipal da Lezíria do Tejo, na Contratualização, Monitorização de Acordos Quadro e Comunicação Institucional	29-12-2016	7.749,00 €	g)			21-01-2016	7.749,00 €	- €	- €	7.749,00 €	- €	- €	- €	- €	
Mário Rui Gonçalves Ruas	Prestação de Serviços para Apoio à Atividade da Central de Compras Eletrónicas da Comunidade Intermunicipal da Lezíria do Tejo, na Contratualização, Monitorização de Acordos Quadro e Comunicação Institucional	01-07-2017	30.996,00 €	g)			21-07-2016	7.749,00 €	- €	- €	7.749,00 €	- €	- €	- €	- €	
Álvaro dos Santos Álvares	Prestação de serviços para apoio a atividade da central de compras eletrónicas da CIMLT, na contratualização, monitorização de acordos quadro e comunicação institucional.	29-12-2015	66.420,00 €	g)			21-01-2016	22.140,00 €	- €	- €	22.140,00 €	- €	- €	- €	- €	
Helena Isabel Marques Duarte Regurado	Assessoria jurídica aos serviços e órgãos da Comunidade Intermunicipal da Lezíria do Tejo	01-02-2016	17.712,00 €	g)			22-02-2016	8.118,00 €	- €	- €	8.118,00 €	- €	- €	- €	- €	
EDUBOX, SA	Aquisição de Plataforma Mobile "Lezíria 360" (LOTE 1) para os municípios associados	27-04-2016	46.125,00 €	g)			31-05-2016	46.125,00 €	- €	- €	46.125,00 €	- €	- €	- €	- €	
EDUBOX, SA	aquisição de Sistema de Fila de Espera (LOTE 2) para os municípios associados.	27-04-2016	41.817,54 €	g)			22-08-2016	41.817,54 €	- €	- €	41.817,54 €	- €	- €	- €	- €	

Relatório de Gestão e Demonstrações Financeiras 2016 | 135

Entidade (1)	Objeto (2)	Contrato			Visto do Tribunal de Contas		Data do Primeiro Pagamento (8)	Pagamentos na Gerência				Pagamentos Acumulados				Observações (17)
		Data (3)	Valor (c/IVA) (4)	Modalidade de Adjudicação (5)	Número do Registo (6)	Data (7)		Trabalhos Normais (9)	Revisão de Preços (10)	Trabalhos a Mais (11)	Total (12)=(9)+(10)+(11)	Trabalhos Normais (13)	Revisão de Preços (14)	Trabalhos a Mais (15)	Total (16)=(13)+(14)+(15)	
Jardim, Sampaio, Caldas e Associados	restação de serviços de patrocínio forense em ação judicial – Processo n.º 1121/07.4BE/LRA	08-07-2016	18.450,00 €	g)			19-12-2016	538,13 €	- €	- €	538,13 €	- €	- €	- €	- €	
EDP Comercial - Comercialização de Energia, SA	Fornecimento de Energia Eléctrica	01-04-2016	30.750,00 €	g)			11-10-2016	1.633,66 €	- €	- €	1.633,66 €	- €	- €	- €	- €	
Lease Plan Portugal - Comércio e Aluguer de Automóveis	Aluguer operacional de viatura	23-05-2016	24.672,37 €	g)			29-06-2016	4.717,09 €	- €	- €	4.717,09 €	- €	- €	- €	- €	

- a) Concurso público
- d) Concurso limitado sem a apresentação de candidaturas
- g) Ajuste direto

Transferências Correntes Obtidas

Comunidade Intermunicipal da Lezíria do Tejo

(designação da autarquia local)

Ano: 2016

(unidade: €)

Disposições Legais	Entidade	Valor	Observações
Operação ALENT-07-0827-FEDER-000657	Carta Desportiva da Lezíria do Tejo Agência para o Desenvolvimento e Coesão, I.P.	3.187,07 3.187,07	
Operação ALENT-07-0827-FEDER-000659	Cartas de Equipamentos Sociais da Lezíria do Tejo Agência para o Desenvolvimento e Coesão, I.P.	3.682,71 3.682,71	
Operação ALENT-07-0827-FEDER-000662	Projeto de Delimitação de Áreas de Reabilitação Urbana Agência para o Desenvolvimento e Coesão, I.P.	3.672,00 3.672,00	
Operação ALENT-07-0827-FEDER-001927	Elaboração de Estudos para a Promoção da Lezíria do Tejo Agência para o Desenvolvimento e Coesão, I.P.	95.298,63 95.298,63	
Operação ALENT-10-0173-FEDER-001771	Lezíria do Tejo - Assistência Técnica 2012 Agência para o Desenvolvimento e Coesão, I.P.	11.404,87 11.404,87	
Operação ALENT-10-0173-FEDER-002209	Lezíria do Tejo - Assistência Técnica 2014/2015 Agência para o Desenvolvimento e Coesão, I.P.	111.366,47 111.366,47	
Operação ALT20-04-1460-FEDER-000002	Plano Intermunicipal de Mobilidade Urbana Sustentável da Lezíria do Tejo Agência para o Desenvolvimento e Coesão, I.P.	58.770,17 58.770,17	
Operação ALT20-10-6177-FEDER-000006	Lezíria do Tejo - Assistência Técnica 2016 Agência para o Desenvolvimento e Coesão, I.P.	131.745,54 131.745,54	
Operação ATFDR-01-0273-FEDER-000064	Elaboração do PTI da Lezíria do Tejo Agência para o Desenvolvimento e Coesão, I.P.	3.920,10 3.920,10	
Projeto 641739-BINGO	Bringing Innovation to onGOing water management - A better future under climate change LNEC - Laboratório Nacional de Engenharia Civil	4.450,63 4.450,63	
Deliberação do Conselho Intermunicipal de 29/10/2015	MAIS Lezíria 2016 Medimarco - Serviços Médicos, Lda.	250,00 250,00	
	Coordenação de Segurança em Obra	39.783,86	
Protocolo de 02/11/2010	Município de Almeirim	8.196,44	
Protocolo de 02/11/2010	Município de Alpiarça	157,32	
Protocolo de 02/11/2010	Município de Azambuja	2.395,88	
Protocolo de 02/11/2010	Município de Benavente	4.539,56	
Protocolo de 02/11/2010	Município de Cartaxo	2.524,58	
Protocolo de 02/11/2010	Município de Coruche	3.846,00	
Protocolo de 02/11/2010	Município de Golegã	5.338,52	
Protocolo de 23/12/2010	Município de Rio Maior	2.301,32	
Protocolo de 02/11/2010	Município de Salvaterra de Magos	3.846,00	
Protocolo de 02/11/2010	Município de Santarém	6.638,24	

Transferências Correntes Obtidas

Comunidade Intermunicipal da Lezíria do Tejo

(designação da autarquia local)

Ano: 2016

(unidade: €)

Disposições Legais	Entidade	Valor	Observações
	Promoção da Elaboração do Estudo de Viabilidade Económica e Financeira, para a constituição de uma Empresa Intermunicipal para a Distribuição de Energia pelos Municípios Associados	10.225,55	
Protocolo de 14/12/2016	Município de Almeirim	5.092,19	
Protocolo de 14/12/2016	Município de Salvaterra de Magos	5.133,36	
Deliberação da Assembleia da ComUrb de 27/12/2007	Quotizações	3.524,00	
	Município de Cartaxo	3.524,00	
Deliberação da Assembleia Intermunicipal de 18/02/2009	Quotizações	634.497,68	
	Município de Almeirim	47.496,00	
	Município de Alpiarça	17.413,68	
	Município de Azambuja	45.348,00	
	Município de Benavente	42.168,00	
	Município de Cartaxo	91.364,00	
	Município de Chamusca	57.396,00	
	Município de Coruche	78.600,00	
	Município de Golegã	29.733,00	
	Município de Rio Maior	82.023,00	
	Município de Salvaterra de Magos	47.880,00	
	Município de Santarém	95.076,00	
Contrato assinado a 31/07/2015	Contrato Interadministrativo de Delegação de Competências na Área da Reabilitação Urbana	96.917,94	
	Município de Almeirim	8.678,09	
	Município de Alpiarça	506,30	
	Município de Azambuja	8.976,09	
	Município de Benavente	8.988,70	
	Município de Chamusca	10.486,94	
	Município de Coruche	16.754,68	
	Município de Golegã	2.469,35	
	Município de Rio Maior	11.042,75	
	Município de Salvaterra de Magos	8.748,25	
	Município de Santarém	20.266,79	

Transferências Correntes Obtidas

Comunidade Intermunicipal da Lezíria do Tejo

(designação da autarquia local)

Ano: 2016

(unidade: €)

Disposições Legais	Entidade	Valor	Observações
Despacho do Secretário de Estado da Administração Local de 21 de abril de 2015, publicado na 2.ª série do Diário da República em 8 de maio de 2015	Universalidade Jurídica Indivisível da Assembleia Distrital de Santarém	59.295,26	
	Município de Alpiarça	14.396,00	
	Município de Entroncamento	16.211,00	
	Município de Mação	8.080,60	
	Município de Sardoal	20.607,66	
N.º 1 do Art.º 52.º da Lei n.º 7-A/2016, de 30 de março	Transferências para as Áreas Metropolitanas e Comunidades Intermunicipais	171.259,00	
	DGAL - Direcção-Geral das Autarquias Locais	171.259,00	
Operação POVT-12-0435-FCOS-000223	Estudos de Identificação e Caracterização de Riscos nos Concelhos de Almeirim, Alpiarça, Benavente, Cartaxo, Chamusca, Golegã, Rio Maior, Salvaterra de Magos e Santarém	2.867,54	
	ANPC - Autoridade Nacional de Protecção Civil	2.867,54	
Protocolo de 30/08/2007	Viaturas "Internet nas Freguesias"	420,27	
	Município de Coruche	140,09	
	Município de Rio Maior	140,09	
	Município de Santarém	140,09	
	Total:	1.446.539,29	

Transferências de Capital Obtidas

Comunidade Intermunicipal da Lezíria do Tejo

Ano: **2016**

(designação da autarquia local)

(unidade: €)

Disposições Legais	Entidade	Valor	Observações
Operação POVT-12-0436-FCOES-000199	Aquisição de Equipamentos de Proteção Individual para Combate a Incêndios em Espaços Naturais na Lezíria do Tejo	37.933,61	
	Agência para o Desenvolvimento e Coesão, I.P.	37.933,61	
Operação ALT20-09-0550-FEDER-000004	Plano Diretor de Informática Intermunicipal	74.751,16	
	Agência para o Desenvolvimento e Coesão, I.P.	74.751,16	
PPEC 2013-2014: Medida CIMLT_T02	Sustituição de Óticas Incandescentes por LED nos Semáforos do Concelho de Santarém	27.526,79	
	REN – Rede Eléctrica Nacional, S.A.	27.526,79	
Contrato assinado a 31/07/2015	Contrato Interadministrativo de Delegação de Competências na Área da Reabilitação Urbana	25.831,85	
	Município de Almeirim	2.753,60	
	Município de Azambuja	2.629,06	
	Município de Benavente	2.444,70	
	Município de Chamusca	1.663,78	
	Município de Coruche	4.556,86	
	Município de Golegã	1.880,50	
	Município de Rio Maior	3.003,36	
	Município de Salvaterra de Magos	1.387,93	
	Município de Santarém	5.512,06	
	Total:	166.043,41	

Transferências Correntes Concedidas

Comunidade Intermunicipal da Lezíria do Tejo

Ano: 2016

(designação da autarquia local)

(unidade: €)

Disposições Legais	Entidade	Valor	Observações
Deliberação do Conselho de Administração da AMLT de 13/02/2001	Comparticipação nos custos de Electricidade CNEMA - Centro Nacional de Exposições e Mercados Agrícolas, SA	28.361,18 28.361,18	
Deliberação do Conselho Intermunicipal da CIMLT de 27/10/2016	Alienação da Ex-Universalidade Jurídica Indivisível da Assembleia Distrital de Santarém, Recebida pela CIMLT, a Favor da Associação de Municípios do Vale do Tejo Associação de Municípios do Vale do Tejo	300.000,00 300.000,00	
Total:		328.361,18	

Handwritten signatures in blue and red ink, including a large signature in red and several in blue.

Transferências de Capital Concedidas

Comunidade Intermunicipal da Lezíria do Tejo


(designação da autarquia local)

Ano: 2016

(unidade: €)

Disposições Legais	Entidade	Valor	Observações
--------------------	----------	-------	-------------

Total: 0,00



Ativos de Rendimento Fixo

Comunidade Intermunicipal da Lezíria do Tejo

(designação da autarquia local)

Ano: 2016

(unidade: €)

Descrição do ativo	Entidade devedora	Valor em 1 de janeiro		Valor em 31 de dezembro		Rendimento		Observações
		Valor nominal	Valor de mercado	Valor nominal	Valor de mercado	Vencido e cobrado	Vencido por cobrar	
<i>A curto prazo.....</i>								
<i>A médio e longo prazos.</i>								
10.995 acções/4,99€	Município, SA	54.865,05	54.865,05	54.865,05	54.865,05	0,00	0,00	
Total.....		54.865,05	54.865,05	54.865,05	54.865,05	0,00	0,00	

Comunidade Intermunicipal da Lezíria do Tejo

Endividamento - Outras Dívidas a Terceiros

Ano:

2016

Caracterização da dívida		Dívida em 1 de janeiro	Dívida em 31 de dezembro	Observações
2421	Trabalho dependente	3.825,00	4.471,00	
2422	Trabalho independente	3.571,18	3.683,83	
2428	Sobretaxa Extraordinária	234,00	89,00	
24521000181	Caixa Geral de Aposentações	2.742,02	2.849,89	
24522	Dos trabalhadores	1.270,00	1.319,94	
24531000012	Instituto de Gestão Financeira da Segurança Social	2.869,39	3.527,76	
24532	Dos trabalhadores	1.329,00	1.633,93	
24901	Penhora Judicial de Vencimento	0,00	370,47	
Total de Rúbrica de Balanço		15.840,59	17.945,82	
26501000215	ATAM - Associação dos Técnicos Administrativos Mun	9,24	9,24	
Total de Rúbrica de Balanço		9,24	9,24	
268510001221	GECOLIX - Gabinete de Estudos e Construções, Lda.	432,84	247,33	
26851001286	Vitor e Sara, Construção Civil, Lda	7.034,64	4.019,80	
268522001383	TELETEJO - Telecomunicações do Ribatejo, SA	0,00	1.503,64	
2686109	Município de Rio Maior	1.346,25	0,00	
Total de Rúbrica de Balanço		8.813,73	5.770,77	
Total Geral		24.663,56	23.725,83	

Empréstimos

Comunidade Intermunicipal da Lezíria do Tejo

Ano: 2016

(designação da autarquia local)

(unidade: €)

Caraterização do Empréstimo	Data de Aprovação pela AI	Data de Contratação do Empréstimo	Prazo do Contrato	Anos Decorridos	Visto do TC		Finalidade do Empréstimo	Capital		Taxa de Juro		Encargos do Ano			Encargos do Ano Vencidos e Não Pagos	Dívida em 1 de Janeiro	Dívida em 31 de Dezembro	Observações
					Número de Registo	Data		Contratado	Utilizado	Inicial	Atual	Amortização	Juros	Total				
Curto Prazo																		
Total ...																		
Médio e Longo Prazos																		
Total ...																		
Reserva de Endividamento																		

ORGÃO EXECUTIVO
 Em ... de ... de ...
[Handwritten signature]

ORGÃO DELIBERATIVO
 Em ... de ... de ...
[Handwritten signature]

[Handwritten signatures and notes in blue and red ink]

RESUMO DIÁRIO DA TESOURARIA



CIMLT

Comunidade Intermunicipal da Lezíria do Tejo

Data	Nº Pág.
30/12/2016	1

Número	Ano
201	2016

Movimentos de Tesouraria		Saldo do dia Anterior	Entrada do Dia	Soma	Saída do Dia	Saldo para o Dia Seguinte
CAIXA		6,86	13.887,56	13.894,42	13.894,42	0,00
FUNDOS DE MANEIO		200,00	0,00	200,00	200,00	0,00
BANCOS						
À ORDEM	Banco : Caixa Geral De Depósitos, Sa Conta : PT50003507260009355643019 - CIMLT Geral	952.575,52	330,74	952.906,26	13.470,56	939.435,70
	Banco : Caixa Geral De Depósitos, Sa Conta : PT50003507260009646883094 - CIMLT Oper. Não Orçamentais	4.847,57	12.500,61	17.348,18	0,00	17.348,18
	Banco : Caixa Geral De Depósitos, Sa Conta : PT50003507260001256503277 - ADS	137.483,12	0,00	137.483,12	0,00	137.483,12
	Banco : Millenium BCP - Banco Comercial Português, SA Conta : PT50003300004541600314705 - CIMLT Ordem	733.346,80	0,00	733.346,80	0,00	733.346,80
A PRAZO	Banco : Caixa Geral De Depósitos, Sa Conta : PT50003507260001256582041 - ADS Prazo	0,00	0,00	0,00	0,00	0,00
Sub-Total :		1.828.253,01	12.831,35	1.841.084,36	13.470,56	1.827.613,80
APLICAÇÕES DE TESOURARIA						
Títulos Negociáveis		0,00	0,00	0,00	0,00	0,00
Outras		0,00	0,00	0,00	0,00	0,00
Sub-Total :		0,00	0,00	0,00	0,00	0,00
Total de Disponibilidades :		1.828.459,87	26.718,91	1.855.178,78	27.564,98	1.827.613,80
DOCUMENTOS		0,00	0,00	0,00	0,00	0,00
Total de Movimentos de Tesouraria :		1.828.459,87	26.718,91	1.855.178,78	27.564,98	1.827.613,80
OPERAÇÕES ORÇAMENTAIS		1.811.111,69	217,00	1.811.328,69	1.063,07	1.810.265,62
OPERAÇÕES NÃO ORÇAMENTAIS		17.348,18	0,00	17.348,18	0,00	17.348,18

Decomposição do Saldo em Numerário Para o Dia Seguinte

Em Dinheiro	0,00
Em Cheques e Vales Postais	0,00

O Tesoureiro

(Carla Maria Carvalho Fonseca)

Conferi

(António Manuel de Carvalho Torres)

O Presidente do Conselho Intermunicipal

(Pedro Miguel César Ribeiro)

J. A. [Handwritten Signature]

	SÍNTESE DAS RECONCILIAÇÕES BANCÁRIAS	
--	---	--

Designação da entidade	COMUNIDADE INTERMUNICIPAL DA LEZÍRIA DO TEJO
-------------------------------	--

Gerência	1 de janeiro a 31 de dezembro de 2016
-----------------	---------------------------------------

Instituição bancária		Saldo em 31/12/2016	Saldo contabilístico	Observações
Banco	N.º de conta			
CGD	00093556430	€ 945.991,10	€ 939.435,70	(1)
CGD	00096468830	€ 17.348,18	€ 17.348,18	(2)
CGD	00012565032	€ 137.483,12	€ 137.483,12	(2)
Millenium BCP	45416003147	€ 733.346,80	€ 733.346,80	(2)
CGD	00012565820	€ 0,00	€ 0,00	(2)
Total			€ 1.827.613,80	

- (1) Reconciliação efetuada e justificadas as divergências
- (2) Reconciliação efetuada

O Dirigente responsável pela área Administrativa e/ou Financeira

Assinatura _____

O Membro do executivo responsável pela área/pelouro financeiro

Assinatura _____

[Handwritten signature]

Mapa de Fundos de Maneio
Designação da Entidade - Comunidade Intermunicipal da Lezíria do Tejo
Gerência - 2016
Titular do Fundo de Maneio - Joaquim José Ferreira Leitão

Classificação Orçamental - 02 Conselho Intermunicipal e Secretariado Executivo
020104 Limpeza e higiene

Dotação Orçamental -

Valor do Fundo - 50,00

Data da Constituição - 06-01-2016

Ordem de Pagamento		
N.º	Data	Valor
45	29-01-2016	29,67
115	29-02-2016	11,58
180	31-03-2016	38,97
183	31-03-2016	2,76
248	29-04-2016	40,59
250	29-04-2016	5,99
251	29-04-2016	0,59
462	29-07-2016	12,46
580	30-09-2016	1,64
737	30-11-2016	24,29
743	30-11-2016	6,41
822	30-12-2016	38,70
824	30-12-2016	5,52

[Handwritten notes and signatures]

Classificação Orçamental - 02 Conselho Intermunicipal e Secretariado Executivo
020121 Outros bens

Dotação Orçamental -

Valor do Fundo - 100,00

Data da Constituição - 06-01-2016

Ordem de Pagamento		
N.º	Data	Valor
46	29-01-2016	20,00
47	29-01-2016	0,39
78	15-02-2016	100,00
110	29-02-2016	8,46
111	29-02-2016	20,00
114	29-02-2016	5,28
181	31-03-2016	20,00
182	31-03-2016	20,99
184	31-03-2016	9,79

[Handwritten signatures and initials in blue ink]

Mapa de Fundos de Maneio	
Designação da Entidade - Comunidade Intermunicipal da Lezíria do Tejo	
Gerência - 2016	
Titular do Fundo de Maneio - Joaquim José Ferreira Leitão	

Classificação Orçamental - 02 Conselho Intermunicipal e Secretariado Executivo
020121 Outros bens

Dotação Orçamental -

Valor do Fundo - 100,00

Data da Constituição - 06-01-2016

Ordem de Pagamento		
N.º	Data	Valor
249	29-04-2016	40,00
317	31-05-2016	40,00
318	31-05-2016	13,58
321	31-05-2016	24,94
360	28-06-2016	44,98
361	28-06-2016	1,99
362	28-06-2016	7,99
363	28-06-2016	22,00
389	30-06-2016	30,00
390	30-06-2016	1,49
393	30-06-2016	7,28
457	29-07-2016	20,00
458	29-07-2016	3,75
459	29-07-2016	1,00
460	29-07-2016	10,05
461	29-07-2016	3,79
515	31-08-2016	20,00
519	31-08-2016	3,19
520	31-08-2016	50,00
581	30-09-2016	20,00
654	31-10-2016	20,00
655	31-10-2016	2,99
656	31-10-2016	6,98
657	31-10-2016	4,50
658	31-10-2016	3,38
739	30-11-2016	16,20
740	30-11-2016	20,00
741	30-11-2016	20,00
742	30-11-2016	17,99
744	30-11-2016	3,29
745	30-11-2016	12,99
823	30-12-2016	20,00

[Handwritten signatures and initials in blue and red ink]

f A

Reuben

Mapa de Fundos de Maneio	
Designação da Entidade - Comunidade Intermunicipal da Lezíria do Tejo	
Gerência - 2016	
Titular do Fundo de Maneio - Joaquim José Ferreira Leitão	

Classificação Orçamental - 02 Conselho Intermunicipal e Secretariado Executivo
020121 Outros bens

Dotação Orçamental -

Valor do Fundo - 100,00

Data da Constituição - 06-01-2016

Ordem de Pagamento		
N.º	Data	Valor
825	30-12-2016	23,42
827	30-12-2016	5,08

Classificação Orçamental - 02 Conselho Intermunicipal e Secretariado Executivo
020210 Transportes

Dotação Orçamental -

Valor do Fundo - 50,00

Data da Constituição - 06-01-2016

Ordem de Pagamento		
N.º	Data	Valor
44	29-01-2016	1,90
112	29-02-2016	16,00
113	29-02-2016	2,80
116	29-02-2016	6,00
117	29-02-2016	0,60
176	31-03-2016	7,40
177	31-03-2016	6,20
252	29-04-2016	2,80
319	31-05-2016	0,70
320	31-05-2016	13,20
391	30-06-2016	1,50
392	30-06-2016	1,00
455	29-07-2016	3,45
456	29-07-2016	0,60
516	31-08-2016	2,60
518	31-08-2016	1,00
582	30-09-2016	2,90
583	30-09-2016	7,50
659	31-10-2016	7,40
660	31-10-2016	1,50

J. A. Oliveira

Mapa de Fundos de Maneio
Designação da Entidade - Comunidade Intermunicipal da Lezíria do Tejo
Gerência - 2016
Titular do Fundo de Maneio - Joaquim José Ferreira Leitão

Classificação Orçamental - 02 Conselho Intermunicipal e Secretariado Executivo
020210 Transportes

Dotação Orçamental -

Valor do Fundo - 50,00

Data da Constituição - 06-01-2016

Ordem de Pagamento		
N.º	Data	Valor
661	31-10-2016	1,30
730	29-11-2016	3,95
731	29-11-2016	28,50
732	29-11-2016	5,50
733	29-11-2016	1,30
734	29-11-2016	6,00
738	30-11-2016	9,65
826	30-12-2016	0,40

O Dirigente responsável pela área Administrativa e/ou Financeira Assinatura <u><i>[assinatura]</i></u>
O Membro executivo responsável pela área/pelouro financeiro Assinatura <u><i>[assinatura]</i></u>

[Handwritten notes and signatures in blue and red ink]

RELAÇÃO DOS FUNCIONÁRIOS E CONTRATADOS EM SITUAÇÃO DE ACUMULAÇÃO DE FUNÇÕES

Designação da entidade	Comunidade Intermunicipal da Lezíria do Tejo
-------------------------------	--

Gerência	1 de janeiro a 31 de dezembro de 2016
-----------------	---------------------------------------

Situação na entidade a que respeita a conta				Cargos acumulados Funções públicas e/ou privadas		
Nome	Cargo ou função	Data da celebração do contrato	Forma da relação jurídica de emprego	Cargo ou função	Regime de acumulação	Data do despacho de autorização
Rui Pedro Infante Carreira Manhoso	Técnico Superior	29/11/2013	Trabalho Em Funções Públicas por Tempo Indeterminado	Delegado da Liga Portuguesa de Futebol Profissional Vogal da Direção da Associação de Futebol de Santarém	Funções Privadas	7 de janeiro de 2015
António Manuel de Carvalho Torres	Primeiro-Secretário do Secretariado Executivo Intermunicipal	18/12/2013 (data da tomada de posse)	Eleito pela Assembleia Intermunicipal	Presidente da Direção da Associação Académica de Santarém (associação desportiva sem fins lucrativos), não remunerado	Funções Privadas	12 de janeiro de 2015
Clara Cristina Simões Lopes	Técnica Superior	01/10/2007	Trabalho Em Funções Públicas por Tempo Indeterminado	Fabricação de outros produtos de cortiça	Funções Privadas	22 de setembro de 2016

O Dirigente responsável pela área Administrativa e/ou Pessoal

Assinatura _____

O Membro do Executivo responsável pela área/pelouro de Pessoal/Recursos Humanos

Assinatura _____

RELAÇÃO NOMINAL DOS RESPONSÁVEIS

Designação da entidade	Comunidade Intermunicipal da Lezíria do Tejo
-------------------------------	--

Gerência	1 de janeiro a 31 de dezembro de 2016
-----------------	---------------------------------------

Nome	Situação na entidade	Remuneração líquida auferida	Período de responsabilidade	Morada
Pedro Miguel César Ribeiro (Presidente da Câmara Municipal de Almeirim)	Presidente do Conselho Intermunicipal	-	01/01/2016 a 31/12/2016	Rua Infante D. Henrique, 13 2080-145 ALMEIRIM
Pedro Miguel Magalhães Ribeiro (Presidente da Câmara Municipal de Cartaxo)	Vice-Presidente do Conselho Intermunicipal	-	01/01/2016 a 31/12/2016	Rua Aida Cunha, s/n, 3.º C Edifício Bocage 2070-062 CARTAXO
Carlos António Pinto Coutinho (Presidente da Câmara Municipal de Benavente)	Vice-Presidente do Conselho Intermunicipal	-	01/01/2016 a 31/12/2016	Estrada da Samorena Arneiro dos Pilares, 92 2135-316 SAMORA CORREIA
Mário Fernando Atracado Pereira (Presidente da Câmara Municipal de Alpiarça)	Membro do Conselho Intermunicipal	-	01/01/2016 a 31/12/2016	Rua Conselheiro Figueiredo Leal, 13 – 3.º D 2090-058 ALPIARÇA
Luís Manuel Abreu de Sousa (Presidente da Câmara Municipal de Azambuja)	Membro do Conselho Intermunicipal	-	01/01/2016 a 31/12/2016	Rua D. João I, 13 2065-030 ALCOENTRE

Handwritten signatures and initials in blue and red ink at the top of the page.

Paulo Jorge Mira Lucas Cegonho Queimado (Presidente da Câmara Municipal de Chamusca)	Membro do Conselho Intermunicipal	-	01/01/2016 a 31/12/2016	Rua Direita de São Pedro. 229-2.º Esq. 2140-098 CHAMUSCA
Francisco Silvestre de Oliveira (Presidente da Câmara Municipal de Coruche)	Membro do Conselho Intermunicipal	-	01/01/2016 a 31/12/2016	Urbanização Casas do Planalto, Lote 83 2100-231 CORUCHE
Rui Manuel Lince Singeis Medinas Duarte (Presidente da Câmara Municipal de Golegã)	Membro do Conselho Intermunicipal	-	01/01/2016 a 31/12/2016	Rua Frederico Bonacho dos Anjos, 55 2150-190 GOLEGÃ
Isaura Maria Elias Crisóstomo Bernardino Morais (Presidente da Câmara Municipal de Rio Maior)	Membro do Conselho Intermunicipal	-	01/01/2016 a 31/12/2016	Avenida Paulo VI, 42 – 1.º Direito 2040-325 RIO MAIOR
Hélder Manuel Ramalho de Sousa Esménio (Presidente da Câmara Municipal de Salvaterra de Magos)	Membro do Conselho Intermunicipal	-	01/01/2016 a 31/12/2016	Travessa do Secretário, 1 2120-109 SALVATERRA DE MAGOS
Ricardo Gonçalves Ribeiro Gonçalves (Presidente da Câmara Municipal de Santarém)	Membro do Conselho Intermunicipal	-	01/01/2016 a 31/12/2016	Rua Cidade de Lisboa, 9 - 5.º Direito 2005-256 SANTARÉM
António Manuel de Carvalho Torres	Primeiro-Secretário do Secretariado Executivo Intermunicipal	€ 32.801,93	01/01/2016 a 31/12/2016	Rua Terra do Pinheiro, Lote 13 Perofilho 2005-008 VÁRZEA SANTARÉM

O Dirigente responsável pela área Administrativa e/ou Financeira

Assinatura

RESUMO DA EXECUÇÃO ORÇAMENTAL POR CLASSIFICAÇÃO ECONÓMICA

COMUNIDADE INTERMUNICIPAL DA LEZÍRIA DO TEJO

ANO 2016

RECEITA			DESPESAS		
Código	Descrição	Montante	Código	Descrição	Montante
04	Taxas, multas e outras penalidades	€ 78.992,30	01	Despesas com o pessoal	€ 664.790,86
0401	Taxas	€ 78.992,30	0101	Remunerações certas e permanentes	€ 560.604,45
040123	Taxas específicas das autarquias locais	€ 78.992,30	010102	Orgãos sociais	€ 40.126,02
04012399	Outras	€ 78.992,30	010104	Pessoal quadros-Regime contrato individ. trabalho	€ 229.704,79
0401239999	Outras	€ 78.992,30	01010401	Pessoal em Funções	€ 229.704,79
05	Rendimentos da propriedade	€ 729,56	010107	Pessoal em regime de tarefa ou avença	€ 202.227,75
0502	Juros-Sociedades financeiras	€ 147,31	010111	Representação	€ 12.037,83
050201	Bancos e outras instituições financeiras	€ 147,31	010113	Subsidio de refeição	€ 15.752,03
0507	Dividend.partic.lucros socied.quase-soc.nãofinanc.	€ 582,25	010114	Subsidio de férias e de Natal	€ 48.396,31
050701	Bancos e outras instituições financeiras	€ 582,25	010115	Remunerações por doença e maternidade/paternidade	€ 12.359,72
06	Transferências correntes	€ 1.446.539,29	0102	Abonos variáveis ou eventuais	€ 7.706,94
0601	Sociedades e quase-sociedades não financeiras	€ 250,00	010201	Gratificações variáveis ou eventuais	€ 762,96
060102	Privadas	€ 250,00	010202	Horas extraordinárias	€ 305,55
0603	Administração central	€ 601.624,73	010204	Ajudas de custo	€ 1.768,76
060301	Estado	€ 171.259,00	010213	Outro suplementos e prémios	€ 4.869,67
06030199	Outras	€ 171.259,00	01021302	Outro suplementos e prémios	€ 4.869,67
060306	Estado-Particip. Comunit. Projectos Co-Financiados	€ 430.365,73	0103	Segurança social	€ 96.479,47
0605	Administração local	€ 844.664,56	010301	Encargos com a saúde	€ 3.039,54
060501	Continente	€ 844.664,56	010302	Outros encargos com a saúde	€ 5.817,81
07	Venda de bens e serviços correntes	€ 1.230,00	010305	Contribuições para a segurança social	€ 84.105,02
0702	Serviços	€ 1.230,00	01030501	Assistência na doença dos funcionários públicos	€ 41,5
070299	Outros	€ 1.230,00	01030502	Segurança social do pessoal em RCTFP	€ 84.063,77
07029999	Outros	€ 1.230,00	0103050201	Caixa Geral de Aposentações	€ 35.883,6
08	Outras receitas correntes	€ 46.805,15	0103050202	Segurança Social - Regime Geral	€ 48.180,51
0801	Outras	€ 46.805,15	010309	Seguros	€ 3.517,10
080199	Outras	€ 46.805,15	01030901	Seguros acidentes trabalho doenças profissionais	€ 3.517,10
08019999	Diversas	€ 46.805,15	02	Aquisição de bens e serviços	€ 385.040,90
			0201	Aquisição de bens	€ 28.081,52
			020102	Combustíveis e lubrificantes	€ 8.474,50
			02010202	Gasóleo	€ 1.618,37
			02010202	Gasóleo	€ 6.856,13

RESUMO DA EXECUÇÃO ORÇAMENTAL POR CLASSIFICAÇÃO ECONÓMICA

COMUNIDADE INTERMUNICIPAL DA LEZÍRIA DO TEJO

ANO 2016

RECEITA			DESPESAS		
Código	Descrição	Montante	Código	Descrição	Montante
			020104	Limpeza e higiene	€ 1.868,83
			020105	Alimentação - Refeições confeccionadas	€ 7.130,40
			020107	Vestuário e artigos pessoais	€ 241,33
			020108	Material de escritório	€ 2.166,52
			020118	Livros e documentação técnica	€ 476,01
			020120	Material de educação, cultura e recreio	€ 3.005,18
			020121	Outros bens	€ 4.718,75
			0202	Aquisição de serviços	€ 356.959,38
			020201	Encargos das instalações	€ 8.444,68
			020202	Limpeza e higiene	€ 3.617,42
			020203	Conservação de bens	€ 26.688,38
			020206	Locação de material de transporte	€ 4.717,09
			020208	Locação de outros bens	€ 11.431,14
			020209	Comunicações	€ 22.578,36
			020210	Transportes	€ 1.527,00
			020212	Seguros	€ 6.167,92
			020213	Deslocações e estadas	€ 2.436,50
			020214	Estudos, pareceres, projectos e consultadoria	€ 167.894,40
			020215	Formação	€ 736,70
			020216	Seminários, exposições e similares	€ 7.380,00
			020217	Publicidade	€ 21.418,30
			020218	Vigilância e segurança	€ 607,24
			020219	Assistência técnica	€ 39.289,23
			020220	Outros trabalhos especializados	€ 24.148,28
			020225	Outros serviços	€ 7.876,74
			04	Transferências correntes	€ 323.361,18
			0401	Sociedades e quase sociedades financeiras	€ 23.361,18
			040102	Privadas	€ 23.361,18
			0405	Administração local	€ 307.000,00
			04050304	Associações de municípios	€ 307.000,00
			06	Outras despesas correntes	€ 545,40

RESUMO DA EXECUÇÃO ORÇAMENTAL POR CLASSIFICAÇÃO ECONÓMICA

COMUNIDADE INTERMUNICIPAL DA LEZÍRIA DO TEJO

ANO 2016

RECEITA			DESPESAS		
Código	Descrição	Montante	Código	Descrição	Montante
			0602	Diversas	€ 545,40
			060203	Outras	€ 545,40
			06020304	Serviços bancários	€ 399,84
			06020305	Outras	€ 145,56
	Total das Receitas Correntes.....	€ 1.574.296,30		Total das Despesas Correntes.....	€ 1.378.738,34

RESUMO DA EXECUÇÃO ORÇAMENTAL POR CLASSIFICAÇÃO ECONÓMICA

COMUNIDADE INTERMUNICIPAL DA LEZÍRIA DO TEJO

ANO 2016

RECEITA			DESPESAS		
Código	Descrição	Montante	Código	Descrição	Montante
10	Transferências de capital	€ 166.043,41	07	Aquisição de bens de capital	€ 124.382,34
1001	Sociedades e quase-sociedades não financeiras	€ 27.526,79	0701	Investimentos	€ 124.382,34
100102	Privadas	€ 27.526,79	070107	Equipamento de informática	€ 30.103,51
1003	Administração central	€ 112.684,77	070108	Software informático	€ 76.928,86
100307	Estado-Partic. comunitária project. co-financiados	€ 112.684,77	070109	Equipamento administrativo	€ 16.457,01
10030701	Diversos	€ 112.684,77	070111	Ferramentas e utensílios	€ 892,96
1005	Administração local	€ 25.831,85			
100501	Continente	€ 25.831,85			
	Total das Receitas Capital.....	€ 166.043,41		Total das Despesas Capital.....	€ 124.382,34
	Outras Receitas				
15	Reposições não abatidas nos pagamentos	€ 57,74			
1501	Reposições não abatidas nos pagamentos	€ 57,74			
150101	Reposições não abatidas nos pagamentos	€ 57,74			
	Total Outras Receitas.....	€ 57,74			
	TOTAL GERAL	€ 1.740.397,45		TOTAL GERAL	€ 1.503.120,68

[Handwritten signatures and initials in blue and red ink]

**CUMPRIMENTO
DO ARTIGO 15.º
DA LEI N.º 8/2012**



CIMLT

COMUNIDADE INTERMUNICIPAL DA LEZÍRIA DO TEJO

Declaração de compromissos plurianuais existentes em 31/12/2016 (art.º 15.º, n.º1, a))

Nos termos da alínea a) do n.º 1 do artigo 15.º da LCPA, declaro que todos os compromissos plurianuais existentes em 31 de dezembro último se encontram devidamente registados na base de dados central da entidade, pelos seguintes montantes globais:

Ano	Montante
2017	€ 278.677,96
2018	€ 203.341,96
2019	€ 35.652,72
2020	€ 0,00
2021	€ 0,00
Seguintes	€ 0,00

Secretariado Executivo Intermunicipal

O Primeiro-Secretário

(António Manuel de Carvalho Torres)

**CIMLT**

COMUNIDADE INTERMUNICIPAL DA LEZÍRIA DO TEJO

Declaração de recebimentos em atraso existentes em 31/12/2016 (art.º 15.º, n.º1, b))

Nos termos da alínea b) do n.º 1 do artigo 15.º da LCPA, declaro que todos os recebimentos em atraso existentes em 31 de dezembro último se encontram devidamente registados na base de dados central da entidade, pelos seguintes montantes:

Ano de constituição da dívida	Class. Económica	Cliente / Devedor		Descrição	Montante	Valores em € Sanções aplicáveis pelo atraso no pagamento
		NIF	Designação			
2008	060501	506780902	Município de Cartaxo	Despesas do Contrato de Regularização de Dívida	226,14	
2009	08019999	506780902	Município de Cartaxo	Despesas do Contrato de Regularização de Dívida	428,45	
2011	060501	506780902	Município de Cartaxo	Protocolo referente a Cedência de Viatura "Internet nas Freguesias"	200,33	
2012	060501	506780902	Município de Cartaxo	Protocolo no âmbito da Coordenação de Segurança em Obra	5.222,66	
2012	060501	506780902	Município de Cartaxo	Protocolo referente a Cedência de Viatura "Internet nas Freguesias"	190,37	
2013	060501	506780902	Município de Cartaxo	Protocolo no âmbito da Coordenação de Segurança em Obra	4.939,72	
2013	060501	506780902	Município de Cartaxo	Protocolo referente a Cedência de Viatura "Internet nas Freguesias"	191,52	
2014	060501	506780902	Município de Cartaxo	Protocolo referente a Cedência de Viatura "Internet nas Freguesias"	191,52	
2014	060501	506780902	Município de Cartaxo	Quotização, nos termos Estatutários	42.168,00	
2015	060102	504615947	MEO - Serviços de Comunicações e Multimédia, SA	Patrocínio MAIS Lezíria 2015	500,00	
2015	060501	501133097	Município de Alpiarça	Quotização, nos termos Estatutários	29.693,32	
2015	060501	501133097	Município de Alpiarça	Contrato Interadministrativo de Delegação de Competências na Área da Reabilitação Urbana	1.012,60	
2015	100501	501133097	Município de Alpiarça	Contrato Interadministrativo de Delegação de Competências na Área da Reabilitação Urbana	963,90	
2015	060501	506780902	Município de Cartaxo	Quotização, nos termos Estatutários	42.168,00	
2015	060501	506780902	Município de Cartaxo	Protocolo referente a Cedência de Viatura "Internet nas Freguesias"	140,09	
2015	060501	506780902	Município de Cartaxo	Universalidade Jurídica Indivisível da Assembleia Distrital de Santarém	17.348,17	
2015	060501	506780902	Município de Cartaxo	Contrato Interadministrativo de Delegação de Competências na Área da Reabilitação Urbana	1.284,10	
2015	100501	506780902	Município de Cartaxo	Contrato Interadministrativo de Delegação de Competências na Área da Reabilitação Urbana	1.222,35	

Almeirim . Alpiarça . Azambuja . Benavente . Cartaxo . Chamusca . Coruche . Golegã . Rio Maior . Salvaterra de Magos . Santarém

**CIMLT**

COMUNIDADE INTERMUNICIPAL DA LEZÍRIA DO TEJO


Ano de constituição da dívida	Class. Económica	Cliente / Devedor		Descrição	Montante	Sanções aplicáveis pelo atraso no pagamento
		NIF	Designação			
2016	060501	501133097	Município de Alpiarça	Contrato Interadministrativo de Delegação de Competências na Área da Reabilitação Urbana	3.544,10	
2016	100501	501133097	Município de Alpiarça	Contrato Interadministrativo de Delegação de Competências na Área da Reabilitação Urbana	963,90	
2016	060501	501133097	Município de Alpiarça	Quotização, nos termos Estatutários	19.397,00	
2016	060501	506780902	Município de Cartaxo	Contrato Interadministrativo de Delegação de Competências na Área da Reabilitação Urbana	5.136,40	
2016	100501	506780902	Município de Cartaxo	Contrato Interadministrativo de Delegação de Competências na Área da Reabilitação Urbana	1.222,35	
2016	060501	506780902	Município de Cartaxo	Protocolo referente a Cedência de Viatura "Internet nas Freguesias"	140,09	
2016	060501	506780902	Município de Cartaxo	Quotização, nos termos Estatutários	28.112,00	
2016	060501	506563774	Município de Golegã	Protocolo no âmbito da Coordenação de Segurança em Obra	961,50	
2016	060501	506563774	Município de Golegã	Contrato Interadministrativo de Delegação de Competências na Área da Reabilitação Urbana	2.469,35	
2016	060501	506563774	Município de Golegã	Quotização, nos termos Estatutários	5.406,00	

Secretariado Executivo Intermunicipal

O Primeiro-Secretário

(António Manuel de Carvalho Torres)

Almeirim · Alpiarça · Azambuja · Benavente · Cartaxo · Chamusca · Coruche · Golegã · Rio Maior · Salvaterra de Magos · Santarém



A collection of handwritten signatures in blue, red, and black ink, arranged in a vertical column. The signatures are stylized and cursive, with some appearing to be initials or names. The blue ink is the most prominent, followed by red and black.

CERTIFICAÇÃO LEGAL DAS CONTAS
PARECER DO REVISOR OFICIAL DE CONTAS
2016



CERTIFICAÇÃO LEGAL DAS CONTAS

RELATO SOBRE A AUDITORIA DAS DEMONSTRAÇÕES FINANCEIRAS

Opinião

Auditámos as demonstrações financeiras anexas da CIMLT – Comunidade Intermunicipal da Lezíria do Tejo, que compreendem o balanço em 31 de dezembro de 2016 (que evidencia um total de 6.783.013 euros e um total de fundos próprios de 6.540.411 euros, incluindo um resultado líquido negativo de 20.069 euros), a demonstração dos resultados por naturezas e os mapas de execução orçamental (que evidenciam um total de 1.503.121 euros de despesa paga e um total de 1.984.347 euros de receita cobrada) relativas ao ano findo naquela data, e as notas anexas às demonstrações financeiras que incluem um resumo das políticas contabilísticas significativas.

Em nossa opinião, as demonstrações financeiras anexas apresentam de forma verdadeira e apropriada, em todos os aspetos materiais, a posição financeira da CIMLT – Comunidade Intermunicipal da Lezíria do Tejo, em 31 de dezembro de 2016 e o seu desempenho financeiro e a execução orçamental relativos ao período findo naquela data de acordo com o POCAL.

Bases para a opinião

A nossa auditoria foi efetuada de acordo com as Normas Internacionais de Auditoria (ISA) e demais normas e orientações técnicas e éticas da Ordem dos Revisores Oficiais de Contas. As nossas responsabilidades nos termos dessas normas estão descritas na secção “Responsabilidades do auditor pela auditoria das demonstrações financeiras” abaixo. Somos independentes da Entidade nos termos da lei e cumprimos os demais requisitos éticos nos termos do código de ética da Ordem dos Revisores Oficiais de Contas.

Estamos convictos que a prova de auditoria que obtivemos é suficiente e apropriada para proporcionar uma base para a nossa opinião.

Ênfases

- i. Na sequência do despacho n.º 4735/2015, de 21 de abril, do Secretário de Estado da Administração Local, foi efetuada a transferência da universalidade jurídica indivisível da Assembleia Distrital de Santarém (ADS) para a Comunidade Intermunicipal da Lezíria do Tejo (CIMLT).



Pão Alvo & Associado - SROC

Sociedade de Revisores Oficiais de Contas

CMVM n.º 20161541 / OROC n.º 248

Esta operação implicou um aumento significativo dos ativos e dos fundos próprios da CIMLT, totalizando, no final do ano, o montante de 3.818.372 euros. Em reunião do Conselho Intermunicipal da CIMLT, de 27 de outubro de 2016, foi deliberado transferir aqueles ativos e fundos próprios para a Associação de Municípios do Vale do Tejo, o que implicará uma redução substancial do valor do balanço da CIMLT, no momento em que aquela operação se efetivar (Ver nº 3.2. do Relatório de Gestão).

- ii. Foi interposta, no final de 2007, uma ação administrativa especial contra a então CULT - Comunidade Urbana da Lezíria do Tejo (atual CIMLT), por um agrupamento de empresas, no valor de 103.452.976 euros, na sequência de uma deliberação de anulação de um concurso público internacional para seleção de parceiro privado para participar na constituição de uma empresa intermunicipal de capitais maioritariamente públicos para a gestão e exploração de sistemas para abastecimento de águas para consumo público e saneamento dos Municípios da Lezíria do Tejo. As demonstrações financeiras não refletem qualquer provisão para cobertura de eventuais riscos que poderão advir deste processo judicial, visto que o desfecho e os impactos que poderão resultar do mesmo ainda não são previsíveis (Ver nº 33 das Notas ao Balanço e à Demonstração de Resultados).

A nossa opinião não é modificada em relação a estas matérias.

Responsabilidades do órgão de gestão pelas demonstrações financeiras

O órgão de gestão é responsável pela:

- preparação de demonstrações financeiras que apresentem de forma verdadeira e apropriada a posição financeira, o desempenho financeiro e os fluxos de caixa da Entidade de acordo com o POCAL;
- elaboração do relatório de gestão nos termos legais e regulamentares aplicáveis;
- criação e manutenção de um sistema de controlo interno apropriado para permitir a preparação de demonstrações financeiras isentas de distorção material devido a fraude ou erro;
- adoção de políticas e critérios contabilísticos adequados nas circunstâncias; e
- avaliação da capacidade da Entidade de se manter em continuidade, divulgando, quando aplicável, as matérias que possam suscitar dúvidas significativas sobre a continuidade das atividades.



Pão Alvo & Associado - SROC

Sociedade de Revisores Oficiais de Contas

CMVM n.º 20161541 / OROC n.º248

Responsabilidades do auditor pela auditoria das demonstrações financeiras

A nossa responsabilidade consiste em obter segurança razoável sobre se as demonstrações financeiras como um todo estão isentas de distorções materiais devido a fraude ou erro, e emitir um relatório onde conste a nossa opinião. Segurança razoável é um nível elevado de segurança, mas não é uma garantia de que uma auditoria executada de acordo com as ISA detetará sempre uma distorção material quando exista. As distorções podem ter origem em fraude ou erro e são consideradas materiais se, isoladas ou conjuntamente, se possa razoavelmente esperar que influenciem decisões económicas dos utilizadores tomadas com base nessas demonstrações financeiras.

Como parte de uma auditoria de acordo com as ISA, fazemos julgamentos profissionais e mantemos ceticismo profissional durante a auditoria e também:

- identificamos e avaliamos os riscos de distorção material das demonstrações financeiras, devido a fraude ou a erro, concebemos e executamos procedimentos de auditoria que respondam a esses riscos, e obtemos prova de auditoria que seja suficiente e apropriada para proporcionar uma base para a nossa opinião. O risco de não detetar uma distorção material devido a fraude é maior do que o risco de não detetar uma distorção material devido a erro, dado que a fraude pode envolver conluio, falsificação, omissões intencionais, falsas declarações ou sobreposição ao controlo interno;
- obtemos uma compreensão do controlo interno relevante para a auditoria com o objetivo de conceber procedimentos de auditoria que sejam apropriados nas circunstâncias, mas não para expressar uma opinião sobre a eficácia do controlo interno da Entidade;
- avaliamos a adequação das políticas contabilísticas usadas e a razoabilidade das estimativas contabilísticas e respetivas divulgações feitas pelo órgão de gestão;
- concluímos sobre a apropriação do uso, pelo órgão de gestão, do pressuposto da continuidade e, com base na prova de auditoria obtida, se existe qualquer incerteza material relacionada com acontecimentos ou condições que possam suscitar dúvidas significativas sobre a capacidade da Entidade para dar continuidade às suas atividades. Se concluirmos que existe uma incerteza material, devemos chamar a atenção no nosso relatório para as divulgações relacionadas incluídas nas demonstrações financeiras ou, caso essas divulgações não sejam adequadas, modificar a nossa opinião. As nossas conclusões são baseadas na prova de auditoria obtida até à data do nosso relatório. Porém, acontecimentos ou condições futuras podem levar a que a Entidade descontinue as suas atividades;



Pão Alvo & Associado - SROC

Sociedade de Revisores Oficiais de Contas
CMVM n.º 20161541 / OROC n.º 248

- avaliamos a apresentação, estrutura e conteúdo global das demonstrações financeiras, incluindo as divulgações, e se essas demonstrações financeiras representam as transações e acontecimentos subjacentes de forma a atingir uma apresentação apropriada;
- comunicamos com os encarregados da governação, entre outros assuntos, o âmbito e o calendário planeado da auditoria, e as conclusões significativas da auditoria incluindo qualquer deficiência significativa de controlo interno identificado durante a auditoria.

A nossa responsabilidade inclui ainda a verificação da concordância da informação constante do relatório de gestão com as demonstrações financeiras.

RELATO SOBRE OUTROS REQUISITOS LEGAIS E REGULAMENTARES

Sobre o relatório de gestão

Em nossa opinião, o relatório de gestão foi preparado de acordo com os requisitos legais e regulamentares aplicáveis em vigor, a informação nele constante é concordante com as demonstrações financeiras auditadas e, tendo em conta o conhecimento e apreciação sobre a Entidade, não identificámos incorreções materiais.

Odivelas, 31 de março de 2017

Pão Alvo & Associado – Sociedade de Revisores Oficiais de Contas

Representada por:

Dr. José Luís Simões Pão Alvo (ROC 803)




Pão Alvo & Associado - SROC

Sociedade de Revisores Oficiais de Contas
CMVM n.º 20161541 / OROC n.º 248

PARECER DO REVISOR OFICIAL DE CONTAS

1. No cumprimento do artigo 77.º da Lei 73/2013, de 3 de setembro, vem o Revisor Oficial de Contas apresentar o Parecer sobre os documentos de prestação de contas da **CIMLT - Comunidade Intermunicipal da Lezíria do Tejo**, referentes ao exercício findo em 31 de dezembro de 2016.
2. Acompanhámos a atividade social e a evolução da Comunidade Intermunicipal, no âmbito das competências que nos estão atribuídas, quer pela informação contabilística/orçamental, quer através dos esclarecimentos julgados necessários prestados pelos responsáveis pela elaboração das demonstrações financeiras.
3. Na qualidade de Revisor Oficial de Contas da Comunidade Intermunicipal, emitimos nesta data a Certificação Legal das Contas com duas ênfases, documento que deve ser considerado como parte integrante deste Parecer.
4. Em nossa opinião o Relatório de Gestão e as Demonstrações Financeiras encontram-se em conformidade com as disposições legais e regulamentares e refletem a posição dos registos contabilísticos em 31 de dezembro de 2016.
5. As contas do exercício refletem, em nossa opinião, a gestão estabelecida pelo Secretariado Executivo Intermunicipal e pelo Conselho Intermunicipal.
6. Perante o exposto emite-se o seguinte **Parecer**:
 - a) Que sejam aprovados os documentos de prestação de contas referentes ao exercício findo em 31 de dezembro de 2016;
 - b) Que seja aprovada a proposta do Conselho Intermunicipal de aplicação do resultado líquido negativo do exercício, no valor de 20.069 euros.
7. Por fim, o Revisor Oficial de Contas agradece ao Conselho Intermunicipal, ao Primeiro-Secretário do Secretariado Executivo Intermunicipal e aos Serviços da CIMLT toda a colaboração prestada no exercício das suas funções.

Odivelas, 31 de março de 2017


Pão Alvo & Associado – Sociedade de Revisores Oficiais de Contas

Representada por:

Dr. José Luís Simões Pão Alvo (ROC 803)