



**CIMLT**

COMUNIDADE INTERMUNICIPAL  
DA LEZÍRIA DO TEJO

*Handwritten signatures and initials in blue and black ink, including 'D. Uf.', 'R. S.', and 'P. S.' with the date '2014'.*



RELATÓRIO DE GESTÃO E  
DEMONSTRAÇÕES FINANCEIRAS  
2015

**ÍNDICE**

<b>RELATÓRIO DE GESTÃO</b>	<b>3</b>
1 Caraterização Geral e Sumária da Atividade da CIMLT durante o Ano	4
2 Organização da CIMLT	9
2.1 Estrutura Organizacional	9
2.2 Estrutura Administrativa	11
3 Situação Económico-Financeira	12
3.1 Componente Económica	12
3.2 Componente Financeira	13
3.3 Indicadores	15
3.4 Proposta de Aplicação do Resultado Líquido do Exercício	16
4 Execução Orçamental	17
4.1 Receitas	17
4.2 Despesas	19
4.3 Desvíos entre receitas e despesas previstas e realizadas	22
4.3.1 Receita	22
4.3.2 Despesa	23
4.4 Comparação entre receitas e despesas e sua evolução	24
4.5 Indicadores Orçamentais	27
5 Execução das Grandes Opções do Plano	28
5.1 Execução Anual do Plano Plurianual de Investimentos (PPI)	28
5.2 Execução das Atividades Mais Relevantes	29
<b>DEMONSTRAÇÕES FINANCEIRAS</b>	<b>31</b>
Caraterização da Entidade	32
Balanço	34
Demonstração de Resultados	38
Notas ao Balanço e à Demonstração de Resultados	39
Controlo Orçamental – Receita	82
Controlo Orçamental – Despesa	85
Execução Anual das Grandes Opções do Plano	89
Execução Anual do Plano Plurianual de Investimentos	95
Execução Anual das Atividades mais Relevantes	97
Fluxos de Caixa	101
Contas de Ordem	107
Operações de Tesouraria	108
Orçamento da Receita – Resumo das Modificações	110
Orçamento da Despesa – Resumo das Modificações	114
Grandes Opções do Plano – Resumo das Modificações	120
Contratação Administrativa – Situação dos Contratos	131
Transferências Correntes Obtidas	133
Transferências de Capital Obtidas	136
Transferências Correntes Concedidas	137
Transferências de Capital Concedidas	138
Ativos de Rendimento Fixo	139
Endividamento – Outras Dívidas a Terceiros	140
Empréstimos	141
Resumo Diário da Tesouraria	142
Síntese das Reconciliações Bancárias	143
Mapa de Fundos de Maneio	144
Relação dos Funcionários e Contratados em Situação de Acumulação de Funções	149
Relação Nominal dos Responsáveis	150
Resumo da Execução Orçamental por Classificação Económica	152
<b>CUMPRIMENTO DO ARTIGO 15.º DA LEI N.º 8/2012</b>	<b>155</b>
<b>CERTIFICAÇÃO LEGAL DAS CONTAS / PARECER DO REVISOR OFICIAL DE CONTAS</b>	<b>159</b>

*Handwritten signatures and initials in blue and red ink, including the word 'Cel.' and various scribbles.*

# RELATÓRIO DE GESTÃO 2015



## 1 - CARATERIZAÇÃO GERAL E SUMÁRIA DA ATIVIDADE DA COMUNIDADE INTERMUNICIPAL DA LEZÍRIA DO TEJO (CIMLT) DURANTE O ANO

Os documentos de prestação de contas relativos ao exercício de 2015 foram elaborados de acordo com o disposto no artigo 25.º da Lei n.º 45/2008, de 27 de agosto, com o normativo contabilístico aplicável – Plano Oficial de Contabilidade das Autarquias Locais (POCAL), aprovado pelo Decreto-Lei n.º 54-A/99, de 22 de fevereiro - e com as Instruções n.º 1/2001, aprovadas pela Resolução n.º 4/2001 da 2.ª Secção do Tribunal de Contas, publicadas na II.ª Série do Diário da República de 18 de agosto de 2001, para a organização e documentação das contas das autarquias locais e entidades equiparadas abrangidas pelo POCAL.

Estes documentos em análise reportam-se à oitava gerência completa da CIMLT (de 1 de janeiro a 31 de dezembro de 2015) e são da maior importância, uma vez que nos permitem, numa visão mais alargada, aferir a gestão da CIMLT, através da avaliação dos resultados obtidos e do grau de execução face aos objetivos estabelecidos.

Em 2015, o Resultado Líquido do Exercício apurado foi de - € 37.152,87. No que respeita à situação financeira, o ativo da CIMLT fixou-se em € 7.045.007,73, o passivo em € 159.460,69 e os fundos próprios atingiram o valor de € 6.885.547,04.

Relativamente ao investimento, a CIMLT prosseguiu com a realização de diversas ações, enquadradas nos respetivos projetos, promovendo o desenvolvimento económico, social, cultural e ambiental da Lezíria do Tejo, permitindo assim que cada vez mais se possam atingir objetivos para a modernização e qualidade dos serviços, que por sua vez se traduzem numa melhoria da qualidade de vida dos cidadãos.

Durante o ano de 2015 realizaram-se 16 reuniões do Conselho Intermunicipal da Comunidade Intermunicipal, 2 sessões da Assembleia Intermunicipal e 1 reunião do Conselho Estratégico para o Desenvolvimento Intermunicipal.

O ano de 2015 correspondeu a um ano em que se começou a proceder à conclusão do Quadro de Referência Estratégico Nacional (QREN) e onde decorreram intensas negociações visando a contratualização no âmbito do novo Quadro Comunitário – ALENTEJO 2020.

Das atividades desenvolvidas pela CIMLT no decorrer do ano de 2015, podem salientar-se as seguintes:

### ■ QREN


No âmbito da contratualização, no decorrer do ano de 2015 a Estrutura de Apoio Técnico realizou as seguintes atividades:

- ✘ Foram aprovadas 19 reprogramações de candidaturas;
- ✘ Foram analisadas 44 pedidos de pagamento no montante de € 1.262.434,73 de FEDER;
- ✘ Foram efetuadas 68 propostas de validação de despesa no montante de € 2.463.816,29 de FEDER;
- ✘ Foram efetuadas 27 visitas às obras e efetuados 30 relatórios de verificação física.

O montante total aprovado até ao final de 31/12/2015 foi € 59.286.524,26 repartido pelos seguintes Eixos:

	Investimento Elegível	FEDER
Eixo 7	€ 9.924.005,20	€ 8.435.404,52
Eixo 8	€ 5.596.055,94	€ 4.756.647,55
Eixo 9	€ 54.228.790,93	€ 46.094.472,29
<b>Total</b>	<b>€ 69.748.852,07</b>	<b>€ 59.286.524,26</b>

### ■ ALENTEJO 2020



O Decreto-Lei n.º 137/2014, de 12 de Setembro, através do seu artigo 65.º número 7, cria a possibilidade de serem concretizados Pactos para o Desenvolvimento e Coesão Territorial.

Assim, a CIMLT celebrou, no dia 31 de julho de 2015, o Pacto para o Desenvolvimento e Coesão Territorial com a Autoridade do Programa Operacional Regional do Alentejo, Autoridade de Gestão do Programa Operacional Sustentabilidade e Eficiência na Utilização dos Recursos (PO SEUR), Autoridade de Gestão do Programa Operacional Inclusão Social e Emprego (PO ISE) e Autoridade de Gestão do Programa de Desenvolvimento Rural do Continente 2014-2020.

De acordo com o contrato assinado (Cláusula 4.ª – Competências de gestão delegadas no segundo Outorgante), foram delegadas competências na CIMLT para que se possam cumprir os objetivos propostos para o Programa Operacional do Alentejo, de uma forma mais célere e descentralizada, esperando-se assim, provocar ganhos de eficiência na sua gestão.

### ■ MAIS Lezíria

A Comunidade Intermunicipal da Lezíria do Tejo criou, em 2011, o projeto MAIS Lezíria. Este projeto nasceu da vontade da CIMLT e dos seus onze Municípios associados em reunir toda a população da Lezíria num grande convívio desportivo, incentivando a participação de todos, incluindo as crianças, idosos e pessoas com deficiência. O objetivo do MAIS Lezíria é, de resto, a promoção da integração social, do desenvolvimento desportivo na Região, a promoção da saúde e de uma prática desportiva de qualidade, a formação para a cidadania e a melhoria da qualidade de vida.

O Projeto MAIS Lezíria tem quatro pilares de enquadramento:

#### ❖ MAIS LEZÍRIA – MOVIMENTO

Um dos objetivos do Projeto é pôr toda a população da Lezíria do Tejo a mexer. Pretende-se promover o convívio e a amizade entre as gentes da Região, através do desporto e da prática de hábitos saudáveis.

#### ❖ MAIS LEZÍRIA – ATIVA

O MAIS Lezíria pretende também dar enfoque ao excelente trabalho desenvolvido pelos Municípios associados no enriquecimento curricular na área de Educação Física, com o intuito de sensibilizar os alunos para a prática desportiva regular.

#### ❖ MAIS LEZÍRIA – INCLUSIVA

Este pilar do Projeto corresponde às atividades destinadas aos utentes das Instituições que trabalham com pessoas portadoras de deficiência, envolvendo ainda o desporto escolar e as Escolas da região com o ensino especial.

#### ❖ MAIS LEZÍRIA - SAUDÁVEL


Através deste pilar pretende-se, sobretudo, desenvolver atividades direcionadas para os idosos, sempre a pensar na promoção da vida saudável.

As inúmeras atividades MAIS Lezíria têm percorrido desde 2011 todos os Municípios da região e já envolveram a participação de milhares de pessoas de todas as idades.

No ano de 2015, o calendário MAIS Lezíria foi o seguinte:

#### ATIVIDADES MAIS LEZÍRIA 2014

ATIVIDADES	MUNICÍPIO	DATAS
Encontro Natação para Pessoas com Deficiência	Salvaterra de Magos	11/03/2015
Caminhada / Caminhada Inclusiva	Golegã	08/04/2015
Atletismo - 6-10 anos	Cartaxo	19/04/2015
Corrida da Família	Todos os Municípios	15/05/2015
Futebol 7 Veteranos	Santarém	31/05/2015
Aquatlo para Todos	Chamusca	06/06/2015
Festival Escolas Natação - 6-10 Anos	Almeirim	20/06/2015



ATIVIDADES	MUNICÍPIO	DATAS
Boccia Sénior	Santarém	25/06/2015
Jogos MAIS Lezíria*	Alpiarça	26/06/2015
Futsal*	Rio Maior	04/07/2015
Torneio de Petanca	Benavente	05/07/2015
Canoagem	Coruche	20/09/2015

\*destinado a funcionários das Autarquias.

O MAIS Lezíria é projeto sem fins lucrativos, onde um dos principais objetivos é a promoção da vida saudável de forma gratuita, convergente e integradora.

### ■ Inspeções de Ascensores, Monta-Cargas, Escadas e Tapetes Rolantes

O Decreto-Lei n.º 320/2002, de 28 de dezembro, transferiu para as Câmaras Municipais a competência de efetuar inspeções periódicas, reinspeções e inspeções extraordinárias a ascensores, monta-cargas, escadas mecânicas e tapetes rolantes, bem como a realização de inquéritos a acidentes decorrentes da utilização ou das operações de manutenção das instalações.

Desde o início de 2004, que a CIMLT (então Associação de Municípios da Lezíria do Tejo) assegura a execução das tarefas inerentes a essa competência, ou seja, gere a realização das inspeções aos elevadores da Lezíria do Tejo.

No ano de 2015 foram tratadas administrativamente 802 intervenções (inspeções periódicas, reinspeções, selagens a pedido de proprietários e inspeções extraordinárias).

Em 2015 foram acrescentados 27 elevadores à base de dados de elevadores da CIMLT.

Encontram se atualmente 1840 elevadores cadastrados na base de dados de elevadores da CIMLT.


### ■ Central de Compras Eletrónicas da CIMLT

Com a criação da CCE-CIMLT foi possível a delegação de algumas competências, o que permitiu reduzir em grande medida o tempo necessário para contratar, o que se traduziu obviamente num ganho significativo para as entidades.

Assim, com a criação deste projeto por parte da CIMLT, foi possível atingir os seguintes objetivos:

- ❖ Gerar poupanças e aumentar a eficiência no processo aquisitivo;
- ❖ Aprofundar o conhecimento da estrutura de custos e dos processos aquisitivos atuais e promover a redefinição de processos;
- ❖ Desenvolver competências internas nos Municípios envolvidos com vista à utilização das novas práticas e dos meios eletrónicos e construir uma base de conhecimento de melhores práticas de compras;
- ❖ Avaliar os benefícios económicos potenciados pela racionalização da estrutura de custos e pela agregação de compras em determinadas categorias;
- ❖ Promover e apoiar a gestão da mudança.

Para além das poupanças diretas, existiram também outro tipo de poupanças relacionadas com a diminuição da afetação dos recursos internos no decorrer dos processos. Com a criação da CCE-CIMLT, grande parte do trabalho referente aos procedimentos de contratação passou a ser realizado pelos recursos afetos à CCE-CIMLT.



Todos os procedimentos desenvolvidos pela CCE-CIMLT, no ano de 2015, traduziram-se em importantes poupanças que a seguir destacamos:

❖ **•Aquisição de Serviços na Área dos Seguros**

A execução do contrato de Aquisição de Serviços na Área dos Seguros foi adjudicada à proposta apresentada pela AÇOREANA SEGUROS, S.A. – pelo valor de € 3.864.171,36, face a preços de mercado permitiu gerar uma poupança de 30%, ou seja, 1.694.659,65 milhões de euros.

❖ **•Prestação de Serviços de Segurança e Saúde no Trabalho**

A execução do contrato de Prestação de Serviços de Segurança e Saúde no Trabalho foi adjudicada à proposta apresentada pela MEDIMARCO, Serviços Médicos, LDA – pelo valor de € 142.273,00, que face a preços de mercado permitiu gerar uma poupança de 17%, ou seja, € 24.258,00.

❖ **•Aquisição de Refeições Escolares**

A execução do contrato de Aquisição de refeições escolares foi adjudicada à proposta apresentada pelo consórcio representado pela empresa Gertal – Companhia Geral de Restaurantes e Alimentação, S.A., pelo valor de € 2.076.815,60€, que face a preços de mercado permitiu gerar uma poupança de 13%, ou seja, € 279.405,49.

❖ **•Aquisição de Combustíveis Rodoviários, Gás Propano a Granel e Lubrificantes**

Lote 1 - Aquisição de Combustíveis Rodoviários através de Cartão Eletrónico de Abastecimento, designadamente Gasolina, Gasóleo e Gás de Petróleo Liquefeito (GPL) Auto, foi adjudicado à proposta apresentada pela Galp Energia - Petróleos de Portugal – Petrogal, S.A., pelo valor de € 2.698.473,77, que face a preços de mercado permitiu gerar uma poupança de 8%, ou seja, € 239.703,18;

Lote 2 - Aquisição de Combustível Rodoviário, designadamente Gasóleo a Granel, foi adjudicado à proposta apresentada pela Galp Energia - Petróleos de Portugal – Petrogal, S.A., pelo valor de € 2.661.146,10, que face a preços de mercado permitiu gerar uma poupança de 13%, ou seja, € 393.203,89;

Lote 3 - Gás Propano a Granel, foi adjudicado à proposta apresentada pela Galp Energia - Petróleos de Portugal – Petrogal, S.A., pelo valor de € 425.250,00, que face a preços de mercado permitiu gerar uma poupança de 48%, ou seja, € 399.330,00;

Lote 4 – Lubrificantes, foi adjudicado à proposta apresentada pela Galp Energia - Petróleos de Portugal – Petrogal, S.A., pelo valor de € 113.556,09 que face a preços de mercado permitiu gerar uma poupança de 20%, ou seja, € 28.248,50.

❖ **•Aquisição de Energia Elétrica**


A execução do contrato de Aquisição de Energia Elétrica foi adjudicada à proposta apresentada pela empresa EDP Comercial – Comercialização de Energia, S.A., pelo valor de € 20.166.814,22, que face a preços de mercado permitiu gerar uma poupança de 5%, ou seja, € 1.110.422,50.

■ **Contrato Interadministrativo de Delegação de Competências na Área da Reabilitação Urbana**

Foi assinado a 31 de julho de 2015 entre os onze Municípios associados e a CIMLT um Contrato Interadministrativo de Delegação de Competências na Área da Reabilitação Urbana.

Através deste contrato, os Municípios delegaram na CIMLT relativamente às Áreas de Reabilitação Urbana as seguintes competências:


- a) Preparar os projetos de delimitação de Áreas de Reabilitação Urbana e dos respetivos projetos de Operação de Reabilitação Urbana;
- b) Determinar nível de conservação de um prédio urbano, ou de uma fração, compreendido numa área de reabilitação urbana, ainda que não estejam arrendados, nos termos definidos em diploma próprio;
- c) Dar apoio técnico e participação em inspeções e vistorias, em imóveis localizados nas Áreas de Reabilitação Urbana (ARU);
- d) Dar apoio técnico e participação em inspeções, vistorias de fiscalização e levantamento de situações existentes, nos termos previstos no regime jurídico da urbanização e da edificação (RJUE), aprovado pelo Decreto-Lei n.º 555/99, de 16 de dezembro, na sua atual versão;



- e) Identificar os prédios ou frações que se encontram devolutos, para efeitos de aplicação do disposto no Decreto-Lei n.º 159/2006, de 8 de agosto;
- f) Dar apoio técnico no sentido de se estabelecer um regime especial de taxas municipais, constante de regulamento municipal, para incentivo à realização das operações urbanísticas;
- g) Dar apoio técnico no sentido de estabelecer um regime especial de taxas municipais, constante de regulamento municipal, para incentivo à instalação, dinamização e modernização de atividades económicas, com aplicação restrita a ações enquadradas em operações de reabilitação urbana sistemática;
- h) Dar apoio técnico no sentido de estabelecer, em regulamento municipal, um regime especial de cálculo das compensações devidas ao município pela não cedência de áreas para implantação de infraestruturas urbanas, equipamentos e espaços urbanos e verdes de utilização coletiva, nos termos do disposto nos n.ºs 4 e 5 do artigo 44.º do RJUE;
- i) Dar apoio técnico no sentido de se constituir fundos de compensação com o objetivo de receber e pagar as compensações devidas pela aplicação de mecanismos de perequação compensatória.

Para além destas competências delegadas, mediante solicitação de qualquer um dos Municípios interessados, a CIMLT poderá desempenhar funções de apoio técnico nas matérias constantes das alíneas seguintes:

- a) Imposição de obras coercivas, quando os proprietários tiverem possibilidade de sustentar os encargos da operação, e sem prejuízo de programas específicos de apoio eventualmente existentes para o caso, quando estiverem reunidos os requisitos constantes do artigo 55.º do Regime Jurídico da Reabilitação Urbana (RJRU);
- b) Desenvolvimento de empreitada única, quando tal se constituir como forma mais eficiente de proceder às intervenções, quando estiverem reunidos os requisitos constantes do artigo 56.º do RJRU;
- c) Ordem de demolição de edifícios, quando estiverem reunidos os requisitos constantes do artigo 57.º do RJRU;
- d) Direito de preferência quando estiverem reunidos os requisitos constantes do artigo 58.º do RJRU;
- e) Arrendamento forçado, quando estiverem reunidos os requisitos constantes do artigo 59.º do RJRU;
- f) Constituição de servidões, nos termos do artigo 60.º do RJRU;
- g) Desenvolvimento de ações de expropriação, quando estiverem reunidos os requisitos constantes do artigo 61.º do RJRU;
- h) Desenvolvimento de venda forçada, quando estiverem reunidos os requisitos constantes do artigo 62.º do RJRU;
- i) Reestruturação de propriedade, nos termos do artigo do artigo 64.º do RJRU.



## **2 - ORGANIZAÇÃO DA CIMLT**

Os novos estatutos da CIMLT foram aprovados pelo Conselho Intermunicipal da Comunidade Intermunicipal da Lezíria do Tejo a 24/10/2013 (tendo aprovado simultaneamente o regulamento interno) e pela Assembleia Intermunicipal a 18/12/2013.

Os estatutos da CIMLT foram publicados no Diário da República, 2.ª série - N.º 6, de 9 de janeiro de 2014, tendo o seu regulamento interno e respetiva estrutura administrativa sido publicado no Diário da República, 2.ª série - N.º 33, de 17 de fevereiro de 2014.

### **2.1 – ESTRUTURA ORGANIZACIONAL**

A Comunidade Intermunicipal da Lezíria do Tejo é constituída pelos seguintes órgãos:

#### **ASSEMBLEIA INTERMUNICIPAL**

A Assembleia Intermunicipal assume funções deliberativas e de acordo com o artigo 83.º da Lei n.º 75/2013, de 12 de setembro, é representada por membros eleitos de forma proporcional pelas assembleias municipais dos Municípios que a integram.

No caso da CIMLT, a Assembleia é formada pelo número total de 40 membros, sendo a sua Mesa composta, nos termos do n.º 1 do artigo 85.º da Lei n.º 75/2013, de 12 de setembro, por um Presidente, um Vice-Presidente e um Secretário.

#### **CONSELHO INTERMUNICIPAL**

O Conselho Intermunicipal assume funções executivas e deliberativas, e, de acordo com o artigo 88.º da Lei acima referenciada, é constituído pelos Presidentes das Câmaras Municipais de cada um dos Municípios integrantes, os quais elegem, de entre si, um Presidente e dois Vice-Presidentes.

#### **SECRETARIADO EXECUTIVO INTERMUNICIPAL**

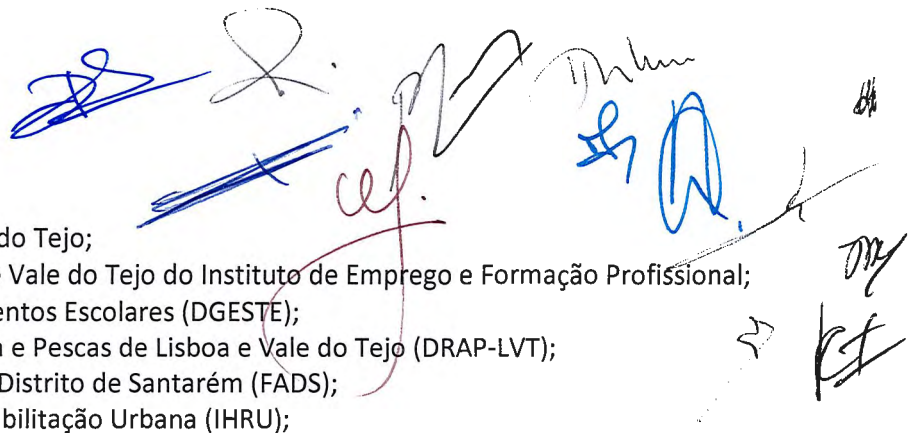
O Secretariado Executivo Intermunicipal assume funções executivas, e, de acordo com o artigo 93.º da Lei acima referenciada, é constituído por um Primeiro-Secretário, e, mediante deliberação unânime do Conselho Intermunicipal, até dois Secretários Intermunicipais. O Conselho Intermunicipal deliberou a 24/10/2013 pela não existência de Secretários Intermunicipais.

A eleição e tomada de posse do Primeiro-Secretário ocorreu a 18/12/2013.

#### **CONSELHO ESTRATÉGICO PARA O DESENVOLVIMENTO INTERMUNICIPAL**

O Conselho Estratégico para o Desenvolvimento Intermunicipal assume funções consultivas, destinado ao apoio ao processo de decisão dos restantes órgãos da Comunidade Intermunicipal e, de acordo com o número 2 do artigo 98.º da Lei acima referenciada, é constituído por representantes das instituições, entidades e organizações com relevância e intervenção no domínio dos interesses intermunicipais. No final de 2014 era constituído pelas seguintes entidades:

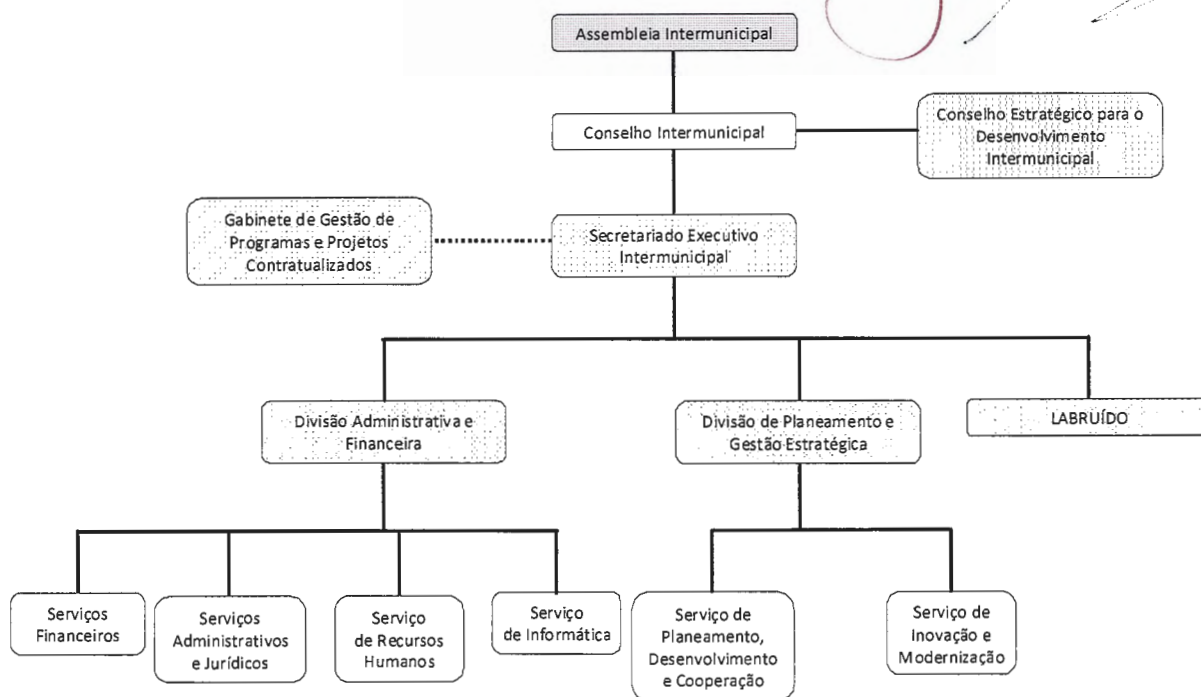
- ✦ Agência para a Competitividade e Inovação, I.P. (IAPMEI, I.P.);
- ✦ Agência Portuguesa do Ambiente (APA);
- ✦ AICEP - Agência para o Investimento e Comércio Externo de Portugal, EPE;
- ✦ Agrupamento de Centros de Saúde da Lezíria (ACES-LEZÍRIA);
- ✦ Agrupamento de Centros de Saúde do Estuário do Tejo (ACES-ESTUÁRIO DO TEJO);
- ✦ Associação de Agricultores do Ribatejo (AAR);
- ✦ Associação para a Promoção do Desenvolvimento Rural do Ribatejo;
- ✦ Associação para a Promoção Rural da Charneca Ribatejana;
- ✦ Autoridade Nacional de Proteção Civil (ANPC) - Comando Distrital de Operações de Socorro de Santarém;
- ✦ Centro Distrital de Santarém do Instituto de Segurança Social, I.P.;
- ✦ Comissão de Coordenação e Desenvolvimento Regional do Alentejo (CCDRA);



- ❖ Comissão Vitivinícola Regional do Tejo;
- ❖ Delegação Regional de Lisboa e Vale do Tejo do Instituto de Emprego e Formação Profissional;
- ❖ Direção Geral dos Estabelecimentos Escolares (DGESTÉ);
- ❖ Direção Regional de Agricultura e Pescas de Lisboa e Vale do Tejo (DRAP-LVT);
- ❖ Federação dos Agricultores do Distrito de Santarém (FADS);
- ❖ Instituto da Habitação e da Reabilitação Urbana (IHRU);
- ❖ Instituto Nacional de Investigação Agrária e Veterinária, I. P.;
- ❖ Instituto Politécnico de Santarém (IPS);
- ❖ Núcleo Empresarial da Região de Santarém (NERSANT);
- ❖ Turismo do Alentejo, E.R.T.;
- ❖ União das Misericórdias Portuguesas;
- ❖ União dos Sindicatos de Santarém;
- ❖ União Geral dos Trabalhadores (UGT-SANTARÉM).
- ❖ Têm ainda assento no Conselho Estratégico para o Desenvolvimento Intermunicipal os membros do Conselho Intermunicipal e do Secretariado Executivo Intermunicipal.

## 2.2 - ESTRUTURA ADMINISTRATIVA

### ORGANOGRAMA DA CIMLT



A Divisão Administrativa e Financeira engloba os seguintes serviços:

- Serviços Financeiros, compostos por:  
Contabilidade, Património, Aprovisionamento e Tesouraria;
- Serviços Administrativos e Jurídicos, compostos por:  
Área Administrativa, Área Jurídica, Comunicação;
- Serviço de Recursos Humanos, composto por:  
Gestão de Pessoal, Formação Profissional e Higiene e Segurança;
- Serviço de Informática.


A Divisão de Planeamento e Gestão Estratégica engloba os seguintes serviços:

- Serviço de Planeamento, Desenvolvimento e Cooperação;
- Serviço de Inovação e Modernização.

LABRUÍDO – Laboratório de Ruído Ambiente: englobado no processo de acreditação da CIMLT para realização de avaliações acústicas para verificação da conformidade legal.

Gabinete de Gestão de Programas e Projetos Contratualizados: equiparado a Serviço, com funções de gestão técnica e administrativa dos programas e projetos que venham a ser contratualizados. É composto por:

- Coordenador;
- Estrutura de Apoio Técnico.



### 3 – SITUAÇÃO ECONÓMICA-FINANCEIRA

#### 3.1 – COMPONENTE ECONÓMICA


Relativamente à componente económica, apresenta-se o quadro seguinte:

#### SÍNTESE DA DEMONSTRAÇÃO DE RESULTADOS

		(em €)				
		2015	%	2014	%	Δ %
<b>PROVEITOS OPERACIONAIS</b>						
1	Vendas e Prestações de Serviços	5.377,18	0,50	2.075,00	0,16	159,14
2	Impostos e Taxas	79.884,65	7,44	65.255,00	5,00	22,42
3	Transferências e Subsídios Obtidos	988.554,24	92,06	1.236.860,47	94,84	-20,08
4	Outros Proveitos Operacionais (inc. 73 + 75 + 76)	0,00	0,00	0,00	0,00	-
<b>TOTAL DOS PROVEITOS OPERACIONAIS.....</b>		<b>1.073.816,07</b>	<b>100,00</b>	<b>1.304.190,47</b>	<b>100,00</b>	<b>-17,66</b>
<b>CUSTOS OPERACIONAIS</b>						
5	CMVMC	0,00	0,00	0,00	0,00	-
6	FSE	397.262,63	33,39	670.038,91	38,43	-40,71
7	Custos com o Pessoal	556.181,04	46,74	533.260,03	30,58	4,30
8	Transferências e Subsídios Correntes Concedidos	31.744,49	2,67	49.812,84	2,86	-36,27
9	Amortizações do Exercício	204.640,01	17,20	490.491,27	28,13	-58,28
10	Provisões do Exercício	0,00	0,00	0,00	0,00	-
11	Outros Custos Operacionais	0,00	0,00	0,96	0,00	-100,00
<b>TOTAL DOS CUSTOS OPERACIONAIS.....</b>		<b>1.189.828,17</b>	<b>100,00</b>	<b>1.743.604,01</b>	<b>100,00</b>	<b>-31,76</b>
<b>RESULTADOS</b>						
12	Resultados Operacionais	-116.012,10	-	-439.413,54	-	73,60
13	Resultados Financeiros	397,88	-	-587,18	-	167,76
14	Resultados Correntes (12 +/- 13)	-115.614,22	-	-440.000,72	-	73,72
15	Resultados Extraordinários	78.461,35	-	374.701,74	-	-79,06
16	<b>Resultado Líquido do Exercício (14 +/- 15).....</b>	<b>-37.152,87</b>	<b>-</b>	<b>-65.298,98</b>	<b>-</b>	<b>43,10</b>

Os proveitos operacionais, compostos, quase na sua totalidade, por transferências e subsídios obtidos, sofreram uma redução (-17,66%) relativamente ao ano anterior. Concomitantemente, os custos operacionais incorridos, designadamente, com fornecimentos e serviços externos e com amortizações do exercício também reduziram, contribuindo para a melhoria dos resultados operacionais.

No que diz respeito à formação e apuramento dos resultados, saliente-se os contributos negativo dos resultados operacionais (€ 116.012,10, apesar da evolução positiva comparativamente a 2014) e positivo dos resultados financeiros e extraordinários para o resultado líquido do exercício que se manteve negativo em virtude da contratação de aquisições de bens e serviços para atividades/projetos que não foram objeto de financiamento externo, nem de imputação aos Municípios associados, tendo a CIMLT suportado integralmente os custos de projetos intermunicipais como, por exemplo, a Aquisição de Solução Global para Plataforma de Contratação Pública Eletrónica, Plataforma de Compras Eletrónicas, Faturação Eletrónica e Leilões Eletrónicos e a Revisão das Cartas Educativas.



### 3.2 – COMPONENTE FINANCEIRA


No que diz respeito à componente financeira, apresenta-se o seguinte quadro:

#### Balanço Reclassificado

		(em €)				
		2015	%	2014	%	Δ %
<b>ATIVO</b>						
1	Ativo Fixo (líquido de Amortizações e Provisões Acumuladas)	906.404,90	12,87	1.063.544,06	35,20	-14,78
2	Ativo Circulante	6.138.602,83	87,13	1.957.531,82	64,80	213,59
2.1	Existências	0,00	0,00	0,00	0,00	-
2.2	Realizável	4.095.250,28	58,13	364.287,31	12,06	1.024,18
2.2.1	a Médio/Longo Prazo	0,00	0,00	0,00	0,00	-
2.2.2	a Curto Prazo	4.095.250,28	58,13	364.287,31	12,06	1.024,18
2.3	Disponível	1.592.041,00	22,60	840.354,35	27,82	89,45
2.4	Acréscimos e Diferimentos	451.311,55	6,41	752.890,16	24,92	-40,06
<b>TOTAL DO ATIVO.....</b>		<b>7.045.007,73</b>	<b>100,00</b>	<b>3.021.075,88</b>	<b>100,00</b>	<b>133,20</b>
<b>FUNDOS PRÓPRIOS</b>						
3	Património	2.659.391,61	38,62	2.724.690,59	98,17	-2,40
4	Reservas	4.263.308,30	61,92	116.160,00	4,19	3.570,20
5	Resultados	-37.152,87	-0,54	-65.298,98	-2,35	-43,10
<b>TOTAL DOS FUNDOS PRÓPRIOS.....</b>		<b>6.885.547,04</b>	<b>100,00</b>	<b>2.775.551,61</b>	<b>100,00</b>	<b>148,08</b>
<b>PASSIVO</b>						
6	Exigível	159.460,69	100,00	245.524,27	100,00	-35,05
6.1	a Médio/Longo Prazo	0,00	0,00	0,00	0,00	-
6.2	a Curto Prazo	24.663,56	15,47	31.093,95	12,66	-20,68
6.3	Acréscimos e Diferimentos	134.797,13	84,53	214.430,32	87,34	-37,14
<b>TOTAL DO PASSIVO.....</b>		<b>159.460,69</b>	<b>100,00</b>	<b>245.524,27</b>	<b>100,00</b>	<b>-35,05</b>

Em 2015, procedeu-se à integração da **universalidade jurídica indivisível da Assembleia Distrital de Santarém**, com impacto em todos os elementos patrimoniais da CIMLT, particularmente, no ativo (realizável a curto prazo) e nos fundos próprios (reservas decorrentes da transferência de ativos), espelhados no quadro seguinte:

Elementos patrimoniais	Montantes à data da integração	Montantes no final de 2015	Varição
<b>Ativo</b>	<b>4.199.749,62</b>	<b>4.143.438,74</b>	<b>- 56.310,88</b>
- Disponibilidades	339.148,85	372.511,85	33.363,00
- Dívidas a receber	375.600,77	285.926,89	- 89.673,88
- Imobilizado	3.485.000,00	3.485.000,00	0,00
<b>Passivo</b>			
- Quotizações a devolver	24.645,49	0,00	- 24.645,49
<b>Fundos Próprios</b>			
- Reservas decorrentes da transferência de ativos	4.175.104,13	4.143.438,74	- 31.665,39



O imobilizado, bem como as dívidas de terceiros por reconhecer pelas entidades, encontram-se registadas no realizável a curto prazo.

No caso do Imobilizado, foram transferidos para a CIMLT os seguintes bens:

- ❖ Edifício e respetivo logradouro do Museu Distrital de Santarém, com caderneta predial urbana, artigo matricial 2475, da União de Freguesias de Marvila, S. Iria da Ribeira de Santarém, S. Salvador e S. Nicolau, concelho de Santarém;
- ❖ Edifício e respetivo logradouro da Colónia Balnear da Nazaré, com caderneta predial urbana, artigo 5123, da freguesia da Nazaré, concelho da Nazaré;
- ❖ Uma oliveira no prédio da Junta da Paróquia de Ourém, com caderneta predial rústica, artigo 994, da freguesia Nossa Senhora das Misericórdias, concelho de Ourém.

A 31 de dezembro de 2015, estes bens ainda não haviam sido inscritos no imobilizado da CIMLT, pelos seguintes motivos:

- ❖ Quanto ao edifício do Museu Distrital de Santarém, existe uma discrepância quanto à área total deste prédio nas cadernetas das finanças e do registo predial, estando a situação a ser avaliada pelos serviços da CIMLT;
- ❖ Quanto ao edifício da Colónia Balnear da Nazaré, verificou-se que no registo predial este prédio ainda está inscrito em nome da Junta de Província do Ribatejo, extinta em 1959, tendo sido estudadas alternativas jurídicas para a resolução deste problema, conduzindo a que apenas tenha sido possível proceder a escritura pública em janeiro de 2016.


Relativamente aos montantes de dívidas a receber integradas na CIMLT:

- a) foram cobrados os montantes seguintes até final de 2015, perfazendo **€ 89.673,88**:

Município de Abrantes	11.043,36
Município de Benavente	7.881,00
Município de Cartaxo	28.052,36
Município de Ferreira do Zêzere	17.238,24
Município de Golegã	1.825,62
Município de Salvaterra de Magos	12.838,98
Município de Sardoal	3.000,00
Município de Tomar	2.134,84
Agrupamento 490 do CNE Chamusca	210,65
Município de Nazaré	5.448,83

- b) no final do ano, os montantes por cobrar ascenderam a **€ 285.926,89**, assim repartidos:

<b>Montante por Reconhecer pelas Entidades</b>	<b>244.333,72</b>
Município de Constância	16.654,72
Município de Entroncamento	16.211,00
Município de Mação	53.735,99
Município de Sardoal	27.807,66
Município de Vila Nova da Barquinha	53.809,50
Município de Alpiarça	27.384,50
Utilização da Colónia Balnear	2.477,16
Devedores pela Venda de Livros	248,18
Utilização do Edifício Museu Distrital	46.005,01



<b>Montantes Reconhecidos pelas Entidades</b>	<b>41.593,17</b>
Município do Cartaxo	17.348,17
Direção Geral do Livro e Bibliotecas	24.245,00

Considerando o exposto nos quadros acima relativamente à **universalidade jurídica indivisível da Assembleia Distrital de Santarém**, o ativo da CIMLT atingiu o valor de € 7.045.007,73, tendo crescido face ao ano transato (+133,20%). Destacam-se o aumento do realizável a curto prazo que assumiu a preponderância (58,14%) e as disponibilidades (22,60%) na estrutura dos ativos da CIMLT.


O passivo da CIMLT fixou-se nos € 159.460,69 (tendo reduzido cerca de 35,05% relativamente a 2014), composto principalmente por acréscimos e diferimentos (84,53%), sendo as dívidas a curto prazo pouco representativas (15,47%) respeitando, no essencial, a operações de tesouraria.

Os fundos próprios (€ 6.885.547,04) aumentaram significativamente (+148,08%) relativamente ao ano anterior, em função essencialmente das reservas decorrentes da transferência de ativos atrás referidas.

### 3.3 – INDICADORES

<b>A – INDICADORES FINANCEIROS</b>			<b>2013</b>	<b>2014</b>	<b>2015</b>
1-	Liquidez Geral (%)	<u>Disponível+Realizável a Curto Prazo+Existências</u> Exigível a Curto Prazo (*)	11.225,81	3.874,20	23.059,49
2-	Liquidez Reduzida (%)	<u>Disponível+Realizável a Curto Prazo</u> Exigível a Curto Prazo (*)	11.225,81	3.874,20	23.059,49
3-	Liquidez Imediata (%)	<u>Disponível</u> Exigível a Curto Prazo (*)	7.923,12	2.702,63	6.455,03
4-	Autonomia Financeira (%)	<u>Fundos Próprios</u> Ativo Total	87,10	91,87	97,74
5-	Cobertura do Passivo pelo Ativo (%)	<u>Ativo Total</u> Passivo Total	774,99	1.230,46	4.418,02
6-	Relação entre Património e Ativo Total (%)	<u>Património</u> Ativo Total	81,04	90,19	37,75
<b>B – INDICADORES ECONÓMICOS (%)</b>			<b>2013</b>	<b>2014</b>	<b>2015</b>
7-	Rentabilidade dos Fundos Próprios	<u>RLE</u> Fundos Próprios	3,02	-2,35	-0,54
8-	Rentabilidade do Ativo Fixo	<u>RLE</u> Ativo Fixo	7,78	-6,14	-4,10
9-	Rentabilidade Global	<u>RLE</u> Ativo Total	2,63	-2,16	-0,53

(\*) Não foram considerados os acréscimos e diferimentos.




### 3.4 – PROPOSTA DE APLICAÇÃO DO RESULTADO LÍQUIDO DO EXERCÍCIO

O Conselho Intermunicipal da Comunidade Intermunicipal da Lezíria do Tejo propõe, de acordo com o ponto 2.7.3 do POCAL, que:

1. O Resultado Líquido do Exercício no montante de -€ 37.152,87, seja transferido para a conta 59 – Resultados Transitados;
2. Se reduza o valor do património pelo montante de € 37.152,87.

O Conselho Intermunicipal da Comunidade Intermunicipal da Lezíria do Tejo,



**Ricardo Gonçalves**

Presidente do Conselho Intermunicipal da Lezíria do Tejo


Alameda da Liberdade, 100  
1250-109 Lezíria do Tejo


100 Alameda da Liberdade



João Antunes

Carlos Coelho





## 4 – EXECUÇÃO ORÇAMENTAL

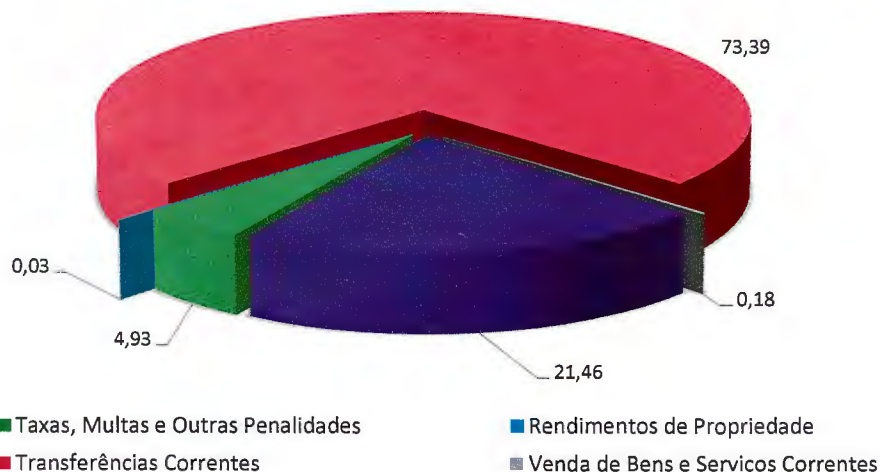
### 4.1 – RECEITAS

O total das receitas cobradas no ano de 2015 foi de € 1.787.674,67 das quais 90,50% são receitas correntes e 9,28% são receitas de capital, conforme se pode verificar no quadro seguinte:

#### RESUMO DA EXECUÇÃO ORÇAMENTAL DAS RECEITAS

Designação	2015	% Total	% Parcial	2014	% Total	% Parcial	Δ %
(em €)							
<b>Receitas Correntes</b>							
Taxas, Multas e Outras Penalidades	79.782,75	4,46	4,93	66.254,50	4,45	4,51	20,42
Rendimentos de Propriedade	530,83	0,03	0,03	0,00	0,00	0,00	-
Transferências Correntes	1.187.420,89	66,42	73,39	1.398.017,70	93,96	95,12	-15,06
Venda de Bens e Serviços Correntes	2.921,25	0,16	0,18	2.306,25	0,16	0,16	26,67
Outras Receitas Correntes	347.241,36	19,42	21,46	3.188,25	0,21	0,22	10.791,28
<b>Total das Receitas Correntes.....</b>	<b>1.617.897,08</b>	<b>90,50</b>	<b>100,00</b>	<b>1.469.766,70</b>	<b>98,78</b>	<b>100,00</b>	<b>10,08</b>
<b>Receitas de Capital</b>							
Venda de Bens de Investimento	0,00	0,00	0,00	3.152,00	0,21	17,40	-100,00
Transferências de Capital	165.879,70	9,28	100,00	14.962,93	1,01	82,60	1.008,60
<b>Total das Receitas de Capital.....</b>	<b>165.879,70</b>	<b>9,28</b>	<b>100,00</b>	<b>18.114,93</b>	<b>1,22</b>	<b>100,00</b>	<b>815,71</b>
<b>Outras Receitas</b>							
Reposições Não Abat. nos Pagam.	3.897,89	0,22	-	0,00	0,00	-	-
<b>Total das Outras Receitas.....</b>	<b>3.897,89</b>	<b>0,22</b>	<b>-</b>	<b>0,00</b>	<b>0,00</b>	<b>-</b>	<b>-</b>
<b>Total Geral.....</b>	<b>1.787.674,67</b>	<b>100,00</b>	<b>-</b>	<b>1.487.881,63</b>	<b>100,00</b>	<b>-</b>	<b>20,15</b>

ESTRUTURA DAS RECEITAS CORRENTES EM 2015



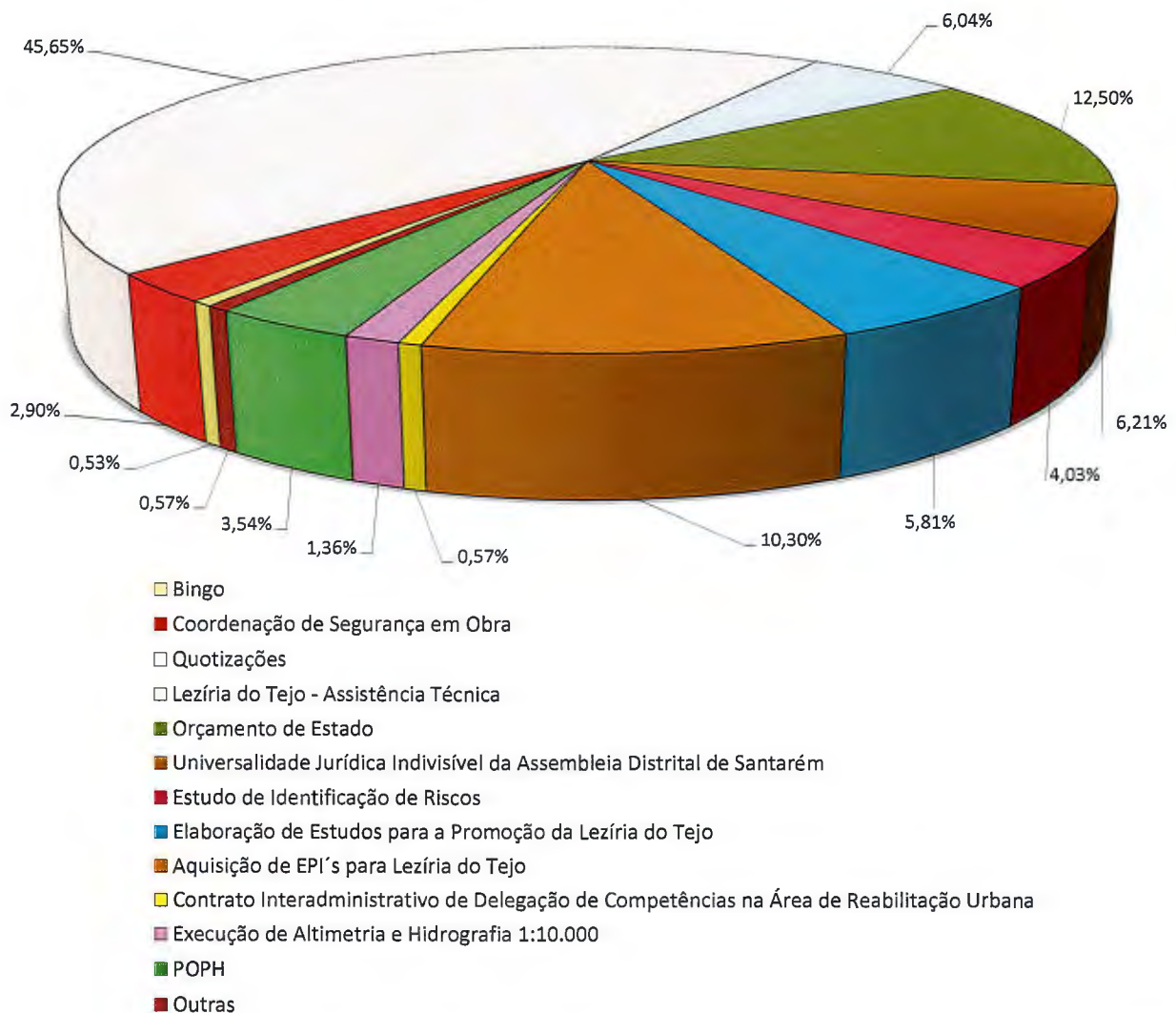
As transferências correntes e de capital são das principais receitas da CIMLT e totalizam € 1.353.300,59 (75,70% do total das receitas), sendo as verbas referentes às Quotizações (45,65%), às transferências provenientes do Orçamento de Estado (12,50%) e à Universalidade Jurídica Indivisível da Assembleia Distrital de Santarém (10,30%), as de maior expressão.


*[Handwritten signatures and initials in blue and red ink]*

A estrutura das transferências obtidas é a seguinte:

Designação	2015	%
Bingo	7.199,86	0,53
Coordenação de Segurança em Obra	39.178,18	2,90
Quotizações	617.732,00	45,65
Lezíria do Tejo - Assistência Técnica	81.774,72	6,04
Orçamento de Estado	169.183,00	12,50
Universalidade Jurídica Indivisível da Assembleia Distrital de Santarém	84.014,40	6,21
Estudo de Identificação de Riscos	54.483,36	4,03
Elaboração de Estudos para a Promoção da Lezíria do Tejo	78.621,60	5,81
Aquisição de EPI's para Lezíria do Tejo	139.378,71	10,30
Contrato Interadministrativo de Delegação de Competências na Área de Reabilitação Urbana	7.703,91	0,57
Execução de Altimetria e Hidrografia 1:10.000	18.419,49	1,36
POPH	47.917,54	3,54
Outras	7.693,82	0,57
<b>Total</b>	<b>1.353.300,59</b>	<b>100,00</b>

**ESTRUTURA DAS TRANSFERÊNCIAS OBTIDAS EM 2015**





## 4.2 – DESPESAS

As despesas totalizaram € 1.029.572,16 em 2015, das quais 95,74% são despesas correntes e 4,26% são despesas de capital, conforme se pode verificar no quadro seguinte:

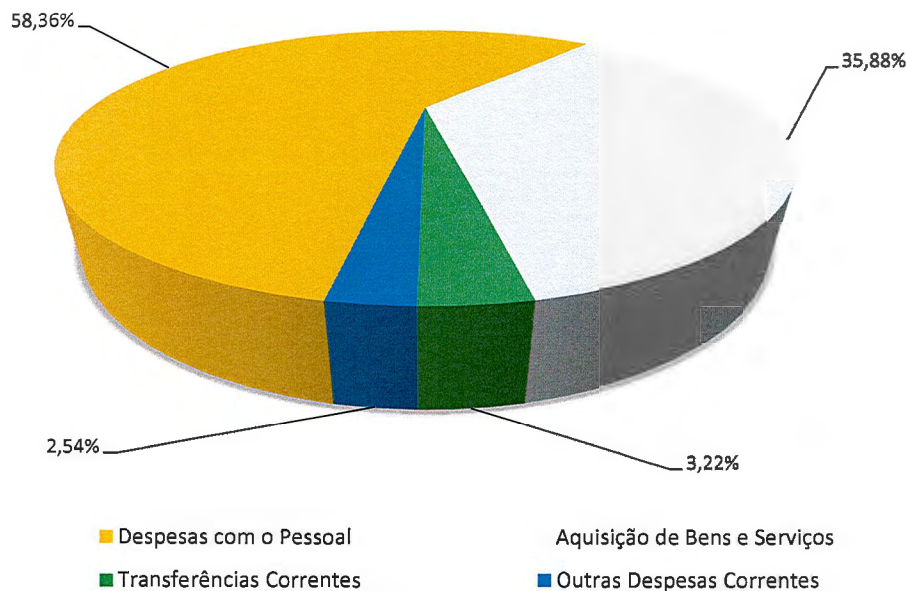
### RESUMO DA EXECUÇÃO ORÇAMENTAL DAS DESPESAS


(em €)

Designação	2015	% Total	% Parcial	2014	% Total	% Parcial	Δ %
<b>Despesas Correntes</b>							
Despesas com o Pessoal	575.206,61	55,87	58,36	531.822,32	28,13	32,21	8,16
Aquisição de Bens e Serviços	353.663,70	34,35	35,88	1.068.717,74	56,53	64,73	-66,91
Juros e Outros Encargos	0,00	0,00	0,00	0,00	0,00	0,00	-
Transferências Correntes	31.744,49	3,08	3,22	49.812,84	2,63	3,02	-36,27
Outras Despesas Correntes	25.054,44	2,43	2,54	579,14	0,03	0,04	4.226,15
<b>Total das Despesas Correntes</b>	<b>985.669,24</b>	<b>95,74</b>	<b>100,00</b>	<b>1.650.932,04</b>	<b>87,32</b>	<b>100,00</b>	<b>-40,30</b>
<b>Despesas de Capital</b>							
Aquisição de Bens de Capital	43.902,92	4,26	100,00	239.673,61	12,68	100,00	-81,68
Transferências de Capital	0,00	0,00	0,00	0,00	0,00	0,00	-
Outras Despesas de Capital	0,00	0,00	0,00	0,00	0,00	0,00	-
<b>Total das Despesas de Capital</b>	<b>43.902,92</b>	<b>4,26</b>	<b>100,00</b>	<b>239.673,61</b>	<b>12,68</b>	<b>100,00</b>	<b>-81,68</b>
<b>Total Geral</b>	<b>1.029.572,16</b>	<b>100,00</b>	<b>-</b>	<b>1.890.605,65</b>	<b>100,00</b>	<b>-</b>	<b>-45,54</b>

Nos gráficos seguintes é demonstrada a estrutura do total das despesas correntes e das despesas de capital.

#### ESTRUTURA DAS DESPESAS CORRENTES EM 2015





Analisando as despesas correntes, verifica-se que as despesas com o pessoal são as que detiveram o maior peso (55,87%), seguindo-se as despesas com aquisições de bens e serviços (34,35%).

As despesas correntes sofreram uma redução de 40,30% relativamente a 2014, com maior expressão ao nível da aquisição de bens e serviços, designadamente, fruto da conclusão no ano transato dos projetos e atividades comparticipados pelo QREN (referindo-se entre outros: Estudo para o Apoio à Transição para uma Economia de Baixo Teor de Carbono; Aquisição de EPI's para Combate a Incêndios em Espaços Naturais na Lezíria do Tejo; Estudo de Viabilidade para a Gestão Integrada de Resíduos Sólidos Urbanos na Lezíria do Tejo; Formação Profissional; Elaboração de Subvenção Global para a Lezíria do Tejo na Forma prevista de Investimento Territorial Integrada (ITI); Elaboração dos Planos Municipais de Emergência de Proteção Civil 2ª Geração e Estudo de Eficiência Hídrica nos Edifícios e Espaços Públicos da Lezíria do Tejo), bem como projetos intermunicipais suportados integralmente pela CIMLT, designadamente, Lezíria TV e Aquisição de Solução Global para Plataforma de Contratação Pública Eletrónica, Plataforma de Compras Eletrónicas, Faturação Eletrónica e Leilões Eletrónicos

Também merece referência o atraso na publicação de novos avisos no quadro comunitário em vigor, o que inviabilizou o desenvolvimento de atividades previstas em orçamento.

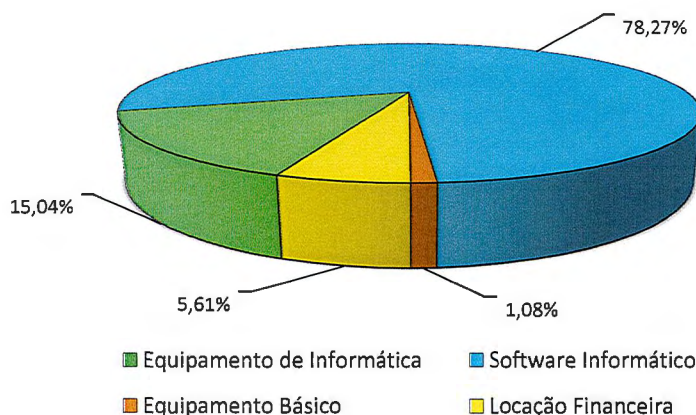
Quanto às despesas de capital, estas decresceram 81,68%, pelos motivos acima referidos (atraso na publicação dos novos avisos no quadro comunitário em vigor, principalmente o aviso de Modernização Administrativa, o qual financiará a execução do Plano Diretor de Informática Intermunicipal).

No tocante às despesas com aquisição de bens de capital, a estrutura, em 2015, foi a seguinte:

### **ESTRUTURA DA AQUISIÇÃO DE BENS DE CAPITAL**

Designação	(em €)				
	2015	%	2014	%	Δ %
Reparação e Beneficiação	0,00	0,00	106.524,35	44,45	-
Sinalização e Trânsito	0,00	0,00	34.408,49	14,36	-
Material de Transporte	0,00	0,00	16.000,02	6,68	-
Equipamento de Informática	6.603,32	15,04	11.804,84	4,93	-44,06
Software Informático	34.361,99	78,27	67.321,70	28,09	-48,96
Equipamento Administrativo	0,00	0,00	3.140,66	1,31	-
Equipamento Básico	476,01	1,08	473,55	0,20	0,52
Ferramentas e Utensílios	0,00	0,00	0,00	0,00	-
Outros Investimentos	0,00	0,00	0,00	0,00	-
Locação Financeira	2.461,60	5,61	0,00	0,00	-
<b>Total</b>	<b>43.902,92</b>	<b>100,00</b>	<b>239.673,61</b>	<b>100,00</b>	<b>-81,68</b>

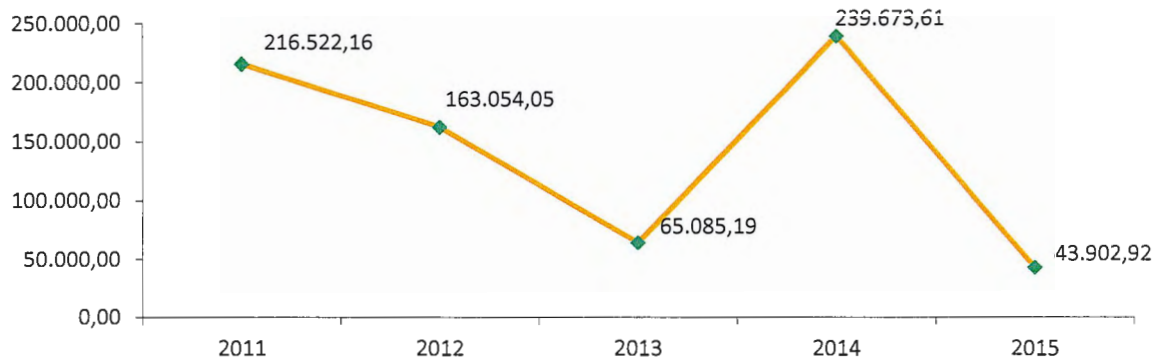
### **ESTRUTURA DA AQUISIÇÃO DE BENS DE CAPITAL**



*[Handwritten signatures and notes in blue and red ink, including the word 'Omlu' and various scribbles.]*

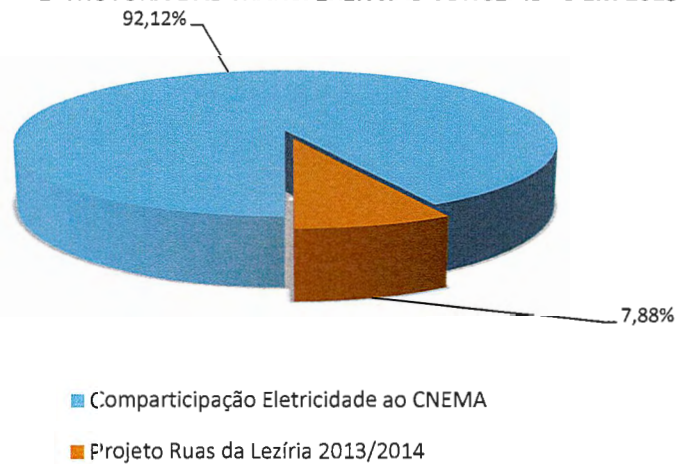
No gráfico seguinte, podemos constatar a evolução das despesas com aquisição de bens de capital nos últimos cinco anos, no âmbito da atividade desenvolvida pela CIMLT.


**EVOLUÇÃO DAS DESPESAS COM AQUISIÇÃO DE BENS DE CAPITAL ENTRE 2011 E 2015**



Relativamente às transferências concedidas, a sua estrutura é a seguinte:

**ESTRUTURA DAS TRANSFERÊNCIAS CONCEDIDAS EM 2015**





### 4.3 – DESVIOS ENTRE RECEITAS E DESPESAS PREVISTAS E REALIZADAS

#### 4.3.1 – Receitas


No quadro seguinte estabelece-se a comparação entre as receitas previstas e as receitas cobradas.

#### DESVIOS ENTRE AS RECEITAS PREVISTAS E COBRADAS EM 2015

(em €)

Estrutura das Receitas	Orçado	Concretizado	Diferenças	
			Valor	%
<b>Receitas Correntes</b>				
<b>Taxas, Multas e Outras Penalidades</b>	<b>60.020,00</b>	<b>79.782,75</b>	<b>19.762,75</b>	<b>32,93</b>
<b>Rendimentos de Propriedade</b>	<b>5.000,00</b>	<b>530,83</b>	<b>-4.469,17</b>	<b>-89,38</b>
<b>Transferências Correntes</b>	<b>1.504.000,00</b>	<b>1.187.420,89</b>	<b>-316.579,11</b>	<b>-21,05</b>
Soc. e Quase-Sociedades Não Financeiras	20,00	0,00	-20,00	-100,00
Sociedades Financeiras	5.005,00	0,00	-5.005,00	-100,00
Administração Central	582.965,00	441.031,99	-141.933,01	-24,35
Administração Local	916.000,00	746.388,90	-169.611,10	-18,52
Instituições Sem Fins Lucrativos	5,00	0,00	-5,00	-100,00
Famílias	5,00	0,00	-5,00	-100,00
<b>Venda de Bens e Serviços Correntes</b>	<b>2.010,00</b>	<b>2.921,25</b>	<b>911,25</b>	<b>45,34</b>
<b>Outras Receitas Correntes</b>	<b>20,00</b>	<b>347.241,36</b>	<b>347.221,36</b>	<b>1.736.106,80</b>
<b>TOTAL DE RECEITAS CORRENTES.....</b>	<b>1.571.050,00</b>	<b>1.617.897,08</b>	<b>46.847,08</b>	<b>2,98</b>
<b>Receitas de Capital</b>				
<b>Venda de bens de investimento</b>	<b>30,00</b>	<b>0,00</b>	<b>-30,00</b>	<b>-100,00</b>
<b>Transferências de Capital</b>	<b>294.010,00</b>	<b>165.879,70</b>	<b>-128.130,30</b>	<b>-43,58</b>
Soc. e Quase-Sociedades Não Financeiras	5,00	0,00	-5,00	-100,00
Administração Central	274.005,00	155.946,29	-118.058,71	-43,09
Administração Local	20.000,00	9.933,41	-10.066,59	-50,33
<b>Outras Receitas de Capital</b>	<b>5.005,00</b>	<b>0,00</b>	<b>-5.005,00</b>	<b>-100,00</b>
<b>TOTAL DE RECEITAS DE CAPITAL.....</b>	<b>299.045,00</b>	<b>165.879,70</b>	<b>-133.165,30</b>	<b>-44,53</b>
<b>Outras Receitas</b>				
<b>Reposições Não Abatidas nos Pagamentos</b>	<b>5,00</b>	<b>3.897,89</b>	<b>3.892,89</b>	<b>77.857,80</b>
<b>Total das Outras Receitas.....</b>	<b>5,00</b>	<b>3.897,89</b>	<b>3.892,89</b>	<b>77.857,80</b>
<b>TOTAL DE RECEITAS.....</b>	<b>1.870.100,00</b>	<b>1.787.674,67</b>	<b>-82.425,33</b>	<b>-4,41</b>

Em síntese, a CIMLT recebeu menos € 82.425,33 do que tinha previsto receber, ou seja, -4,41% dos meios que julgava disponibilizados, tendo as maiores diferenças ocorrido nas transferências correntes e de capital da Administração Central.



O desvio nas transferências da Administração Central foi, em grande parte, derivado de projetos que não foram fisicamente executados, em virtude do atraso na publicação dos novos avisos do quadro comunitário em vigor.

#### 4.3.2 – DESPESAS


No quadro seguinte estabelece-se a comparação entre os valores previstos e pagos para as despesas.

#### DESVIOS ENTRE AS DESPESAS PREVISTAS E PAGAS EM 2015

Estrutura das Despesas	Orçado	Concretizado	(em €)	
			Valor	%
<b>Despesas Correntes</b>				
<b>Despesas com o Pessoal</b>	<b>676.888,00</b>	<b>575.206,61</b>	<b>-101.681,39</b>	<b>-15,02</b>
<b>Aquisição de Bens e Serviços</b>	<b>678.162,00</b>	<b>353.663,70</b>	<b>-324.498,30</b>	<b>-47,85</b>
Aquisição de Bens	45.130,00	29.698,55	-15.431,45	-34,19
Aquisição de Serviços	633.032,00	323.965,15	-309.066,85	-48,82
<b>Juros e Outros Encargos</b>	<b>200,00</b>	<b>0,00</b>	<b>-200,00</b>	<b>-100,00</b>
<b>Transferências correntes</b>	<b>50.035,00</b>	<b>31.744,49</b>	<b>-18.290,51</b>	<b>-36,56</b>
Soc. e Quase Sociedades Não Financeiras	37.510,00	29.244,49	-8.265,51	-22,04
Administração Central	5.010,00	2.500,00	-2.510,00	-50,10
Administração Local	5,00	0,00	-5,00	-100,00
Instituições Sem Fins Lucrativos	5,00	0,00	-5,00	-100,00
Famílias	7.505,00	0,00	-7.505,00	-100,00
<b>Outras Despesas Correntes</b>	<b>25.875,00</b>	<b>25.054,44</b>	<b>-820,56</b>	<b>-3,17</b>
<b>TOTAL DE DESPESAS CORRENTES..</b>	<b>1.431.160,00</b>	<b>985.669,24</b>	<b>-445.490,76</b>	<b>-31,13</b>
<b>Despesas de Capital</b>				
<b>Aquisição de Bens de Capital</b>	<b>438.900,00</b>	<b>43.902,92</b>	<b>-394.997,08</b>	<b>-90,00</b>
<b>Transferências de Capital</b>	<b>30,00</b>	<b>0,00</b>	<b>-30,00</b>	<b>-100,00</b>
<b>Outras Despesas de Capital</b>	<b>10,00</b>	<b>0,00</b>	<b>-10,00</b>	<b>-100,00</b>
<b>TOTAL DE DESPESAS DE CAPITAL..</b>	<b>438.940,00</b>	<b>43.902,92</b>	<b>-395.037,08</b>	<b>-90,00</b>
<b>TOTAL DE DESPESAS.....</b>	<b>1.870.100,00</b>	<b>1.029.572,16</b>	<b>-840.527,84</b>	<b>-44,95</b>

Analisando o quadro supra, constata-se que a CIMLT teve uma diferença global entre despesas previstas e despesas realizadas de -44,95%.

Tal diferença deve-se sobretudo aos motivos expostos relativamente aos desvios da receita e ainda aos referidos no ponto 5 deste Relatório.



#### 4.4 – COMPARAÇÃO ENTRE RECEITAS E DESPESAS E SUA EVOLUÇÃO

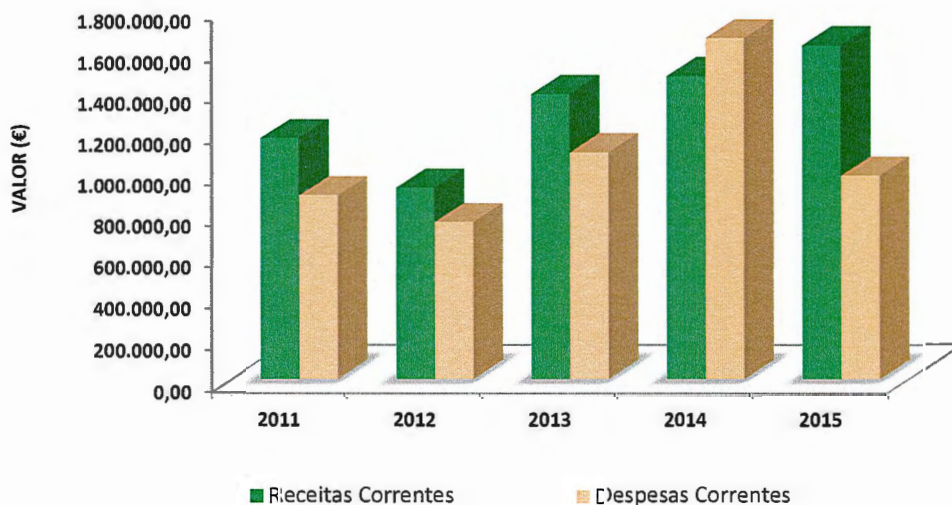
No quadro seguinte estão sintetizados os valores respeitantes às receitas cobradas e despesas pagas em 2015, e a sua evolução nos últimos cinco anos:

(em €)

	2011	2012	2013	2014	2015	Obs.
Receitas Correntes	1.166.900,97	926.425,18	1.382.916,65	1.469.766,70	1.617.897,08	(1)
Despesas Correntes	888.525,93	757.662,64	1.098.631,72	1.650.932,04	985.669,24	
<b>Poupança Corrente</b>	<b>278.375,04</b>	<b>168.762,54</b>	<b>284.284,93</b>	<b>-181.165,34</b>	<b>632.227,84</b>	
Receitas de Capital	419.998,68	211.321,56	78.044,02	18.114,93	165.879,70	
Despesas de Capital	216.522,16	256.381,05	65.085,19	239.673,61	43.902,92	
<b>Saldo de Capital</b>	<b>203.476,52</b>	<b>-45.059,49</b>	<b>12.958,83</b>	<b>-221.558,68</b>	<b>121.976,78</b>	
Saldo da Gerência Anterior	314.057,25	796.329,65	920.366,60	1.217.610,36	814.886,34	
Receitas Totais	1.587.320,49	1.138.080,64	1.460.960,67	1.487.881,63	1.787.674,67	
Despesas Totais	1.105.048,09	1.014.043,69	1.163.716,91	1.890.605,65	1.029.572,16	
<b>Saldo para a Gerência Seguinte</b>	<b>796.329,65</b>	<b>920.366,60</b>	<b>1.217.610,36</b>	<b>814.886,34</b>	<b>1.572.988,85</b>	
<b>Saldo Orçamental</b>	<b>482.272,40</b>	<b>124.036,95</b>	<b>297.243,76</b>	<b>-402.724,02</b>	<b>758.102,51</b>	

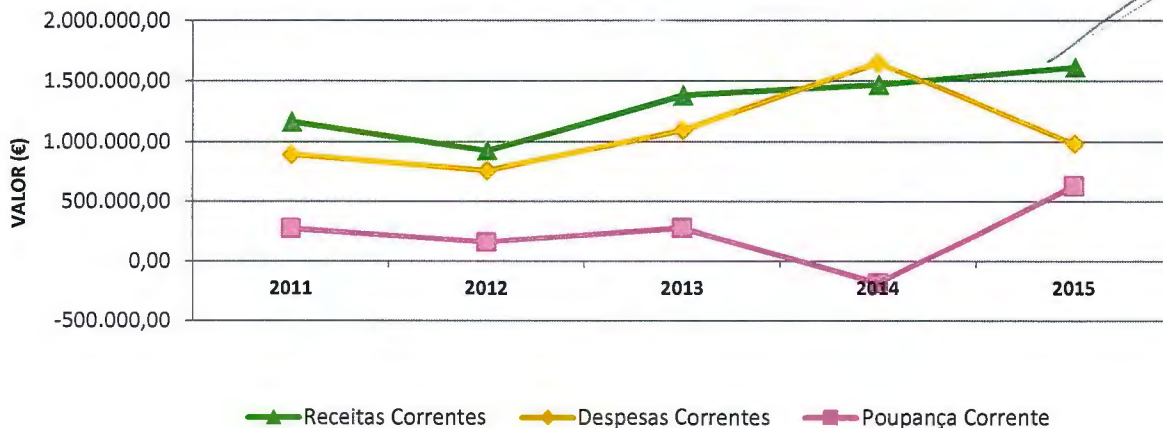
(1) Inclui Outras Receitas, designadamente, Reposições Não Abatidas aos Pagamentos

EVOLUÇÃO DO EQUILÍBRIO CORRENTE ENTRE 2011 E 2015



*Handwritten signatures and notes in blue and red ink at the top of the page.*

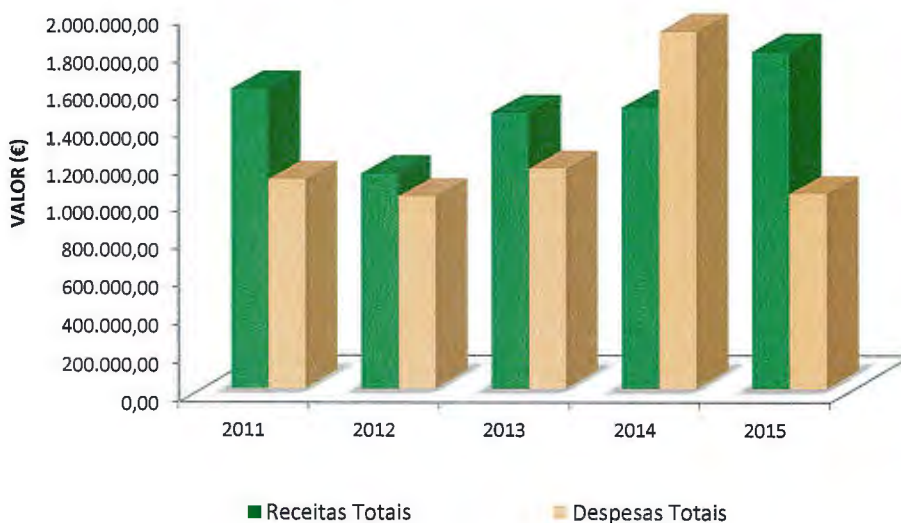
**EVOLUÇÃO DA POUPANÇA CORRENTE ENTRE 2011 E 2015**



A poupança corrente foi de € 632.227,84 no ano de 2015, tendo as receitas correntes superado as despesas correntes nesse montante, dando cumprimento à regra do equilíbrio orçamental.

Relativamente ao equilíbrio total, apresenta-se o gráfico seguinte:

**EVOLUÇÃO DO EQUILÍBRIO TOTAL ENTRE 2011 E 2015**



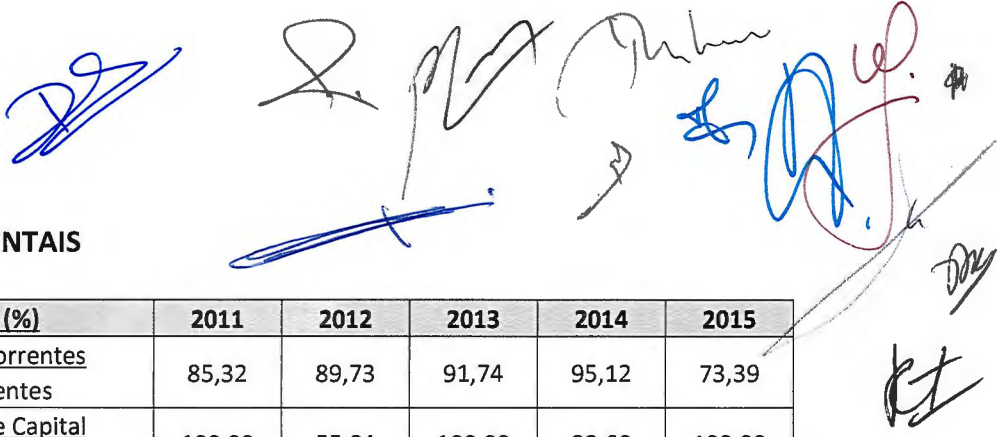
No que respeita ao saldo orçamental, este indicador foi positivo no ano de 2015, contribuindo para o reforço do saldo apurado para a gerência seguinte (de € 814.886,34 em 2014 para € 1.572.988,85 em 2015).

*[Handwritten signatures and initials in blue and black ink]*

**EVOLUÇÃO DO SALDO ORÇAMENTAL ENTRE 2011 E 2015**




*[Handwritten initials: DJ, KF]*



#### 4.5 – INDICADORES ORÇAMENTAIS

<b>A – RÁCIOS DE ESTRUTURA (%)</b>		<b>2011</b>	<b>2012</b>	<b>2013</b>	<b>2014</b>	<b>2015</b>
1 -	<u>Transferências Correntes</u> Receitas Correntes	85,32	89,73	91,74	95,12	73,39
2 -	<u>Transferências de Capital</u> Receitas de Capital	100,00	55,84	100,00	82,60	100,00
3 -	<u>Receitas Correntes</u> Receitas Totais	73,51	81,40	94,66	98,78	90,50
<b>B – RÁCIOS DE GESTÃO (%)</b>						
4 -	<u>Despesas Correntes</u> Receitas Correntes	76,14	81,78	79,44	112,33	60,92
5 -	<u>Despesas de Capital</u> Receitas de Capital	51,55	121,32	83,40	1.323,07	26,47
6 -	<u>Despesas com o Pessoal</u> Receitas Correntes	39,88	44,00	36,95	36,18	35,55
7 -	<u>Despesas com o Pessoal</u> Despesas Correntes	52,37	53,80	46,51	32,21	58,36
<b>C – RÁCIOS DE INVESTIMENTO (%)</b>						
8 -	<u>Aquisição de Bens de Capital</u> Despesas de Capital	100,00	63,60	100,00	100,00	100,00
9 -	<u>Aquisição de Bens de Capital</u> Despesa Total	19,59	16,08	5,59	12,68	4,26



## 5 – EXECUÇÃO DAS GRANDES OPÇÕES DO PLANO

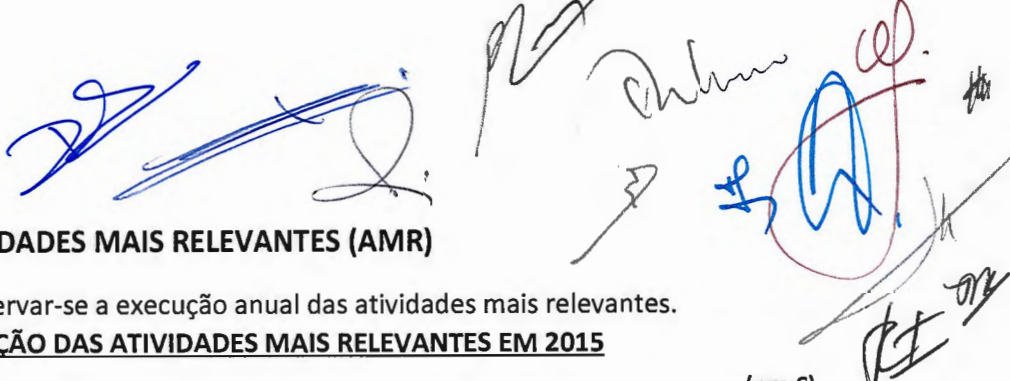
### 5.1 – EXECUÇÃO ANUAL DO PLANO PLURIANUAL DE INVESTIMENTOS (PPI)

No que respeita à execução do investimento previsto, mais concretamente aos objetivos estabelecidos no PPI 2015-2018, a sua execução foi a seguinte:

#### EXECUÇÃO DO PLANO PLURIANUAL DE INVESTIMENTOS EM 2015

				(em €)
Cód. Proj.	Designação	Financiamento Definido	Executado	Nível de Execução Anual (%)
<b>Serviços Gerais da Administração Pública</b>				
2014/2	Licenciamento de Sistemas Operativos e Ferramentas Office	14.250,00	14.245,74	99,97
2015/1	Serviços Gerais - Despesa de Investimento	66.950,00	29.657,18	44,30
2015/6	Contrato Interadministrativo de Delegação de Competências na Área de Reabilitação Urbana	22.000,00	0,00	0,00
2015/8	Eficiência Energética no Centro de Serviços da Lezíria do Tejo	10.000,00	0,00	0,00
<b>Sub-Total</b>		<b>113.200,00</b>	<b>43.902,92</b>	<b>38,78</b>
<b>Comércio e Turismo</b>				
2015/7	Promoção Turística na Lezíria do Tejo	2.000,00	0,00	0,00
<b>Sub-Total</b>		<b>2.000,00</b>	<b>0,00</b>	<b>0,00</b>
<b>Outras Funções Económicas</b>				
2015/2	Lezíria TV	7.500,00	0,00	0,00
2015/3	Plano Diretor de Informática Intermunicipal	305.200,00	0,00	0,00
2015/4	Centro de Recolha Oficial de Animais da Lezíria do Tejo	10.000,00	0,00	0,00
2015/5	Entidade Gestora de Requalificação Autárquica	1.000,00	0,00	0,00
<b>Sub-Total</b>		<b>323.700,00</b>	<b>0,00</b>	<b>0,00</b>
<b>TOTAL GERAL</b>		<b>438.900,00</b>	<b>43.902,92</b>	<b>10,00</b>

O nível anual de execução do PPI foi de 10,00%, o que se deveu, principalmente, à incipiente execução das despesas previstas, pelo atraso da publicação dos novos avisos para candidaturas ao quadro comunitário em vigor, financiamento que se revela indispensável para assegurar os investimentos programados.



## 5.2 – EXECUÇÃO DAS ATIVIDADES MAIS RELEVANTES (AMR)

No quadro seguinte pode observar-se a execução anual das atividades mais relevantes.

### EXECUÇÃO DAS ATIVIDADES MAIS RELEVANTES EM 2015

(em €)

Cód. Proj.	Designação	Financiamento Definido	Executado	Nível de Execução Anual (%)
<b>Serviços Gerais de Administração Pública</b>				
2013/5002	Serviços Gerais - Despesas Correntes	63.850,00	46.107,05	72,21
2013/5003	Inspeção de Elevadores	2.983,32	2.912,64	97,63
2013/5005	CCE-CIMLT (2013/2017)	38.295,00	9.240,57	24,13
2014/5008	Serviços de Revisão Oficial de Contas	6.334,50	6.334,50	100,00
2014/5009	Serviços de Consultadoria Jurídica	32.000,00	31.488,00	98,40
2014/5010	Lezíria do Tejo - Assistência Técnica 2014/2015	20.664,00	20.664,00	100,00
2014/5018	Contratos de Suporte aos Sistemas Informáticos e de Manutenção de Equipamentos (2014-2016)	1.750,00	1.602,70	91,58
2015/5001	Inspeção de Elevadores (2015)	30.000,00	18.684,96	62,28
2015/5002	Contratos de Suporte aos Sistemas Informáticos e de Manutenção de Equipamentos do Centro de Serviços da Lezíria do Tejo (2015-2017)	20.000,00	6.737,33	33,69
2015/5008	LabRuído	6.080,00	4.173,81	68,65
2015/5009	Equipamento de cópias	4.220,00	3.576,06	84,74
2015/5015	Contrato Interadministrativo de Delegação de Competências na Área de Reabilitação Urbana	43.650,00	10.903,95	24,98
2015/5020	Serviços de Apoio ao Sistema de Informática da CIMLT	4.000,00	3.000,00	75,00
<b>Sub-Total</b>		<b>273.826,82</b>	<b>165.425,57</b>	<b>60,41</b>
<b>Educação</b>				
2014/5013	Atualização das Cartas Educativas da Lezíria do Tejo	24.600,00	24.600,00	100,00
<b>Sub-Total</b>		<b>24.600,00</b>	<b>24.600,00</b>	<b>100,00</b>
<b>Comércio e Turismo</b>				
2015/5016	Promoção Turística na Lezíria do Tejo	2.000,00	0,00	0,00
<b>Sub-Total</b>		<b>2.000,00</b>	<b>0,00</b>	<b>0,00</b>
<b>Outras Funções Económicas</b>				
2012/5004	Plano de Segurança Rodoviária para os Municípios da Lezíria do Tejo	20.664,00	17.220,00	83,33
2014/5001	Formação Contínua 2014	5.575,00	5.575,00	100,00
2015/5019	Desenvolvimento de Ações de Combate ao Abandono Escolar	4.674,00	4.674,00	100,00
2015/5018	Desenvolvimento de Ações de Inclusão Ativa	4.551,00	4.551,00	100,00
2014/5004	Ruas da Lezíria 2014	2.500,00	2.500,00	100,00
2015/5017	Planos Intermunicipais na Área da Proteção Civil	5.000,00	0,00	0,00
2014/5006	Elaboração dos Planos Municipais de Emergência de Proteção Civil 2ª Geração	33.735,83	33.735,83	100,00
2014/5011	Prestação de Serviços aos Municípios na Área da Energia	20.664,00	20.664,00	100,00
2015/5014	Plano Intermunicipal de Mobilidade Urbana Sustentável	69.141,38	36.875,40	53,33
2015/5013	Fiscalização da cartografia à escala 1/2.000	3.800,00	0,00	0,00
2015/5012	Aluguer de Viatura para os serviços da CIMLT	16.400,00	0,00	0,00
2015/5011	Lezíria Empreende	16.500,00	0,00	0,00


*[Handwritten signatures and initials in blue and red ink]*

(em €)

Cód. Proj.	Designação	Financiamento Definido	Executado	Nível de Execução Anual (%)
2015/5010	Estudo de Viabilidade Económica e Financeira para a constituição de uma Empresa Intermunicipal para a Distribuição de Energia Elétrica	50.000,00	0,00	0,00
2015/5007	Formação Contínua 2015/2016	83.649,41	0,00	0,00
2015/5006	Ruas da Lezíria – 2015	3.845,20	1.345,20	34,98
2015/5005	Lezíria TV	27.000,00	2.450,00	9,07
2015/5004	Participação na Feira Nacional da Agricultura	18.767,36	18.719,37	99,74
2015/5003	Mais Lezíria	18.950,00	14.265,57	75,28
<b>Sub-Total</b>		<b>405.417,18</b>	<b>162.575,36</b>	<b>40,10</b>
<b>TOTAL GERAL</b>		<b>705.844,00</b>	<b>352.600,94</b>	<b>49,95</b>

*[Handwritten initials]*

O nível de execução das AMR fixou-se em 49,95%, o que se deveu, principalmente, à incipiente execução das despesas previstas, pelo atraso da publicação dos novos avisos para candidaturas ao quadro comunitário em vigor, financiamento que se revela indispensável para assegurar as despesas programadas.



Dulce



W.



# DEMONSTRAÇÕES FINANCEIRAS 2015

<b>1</b>	<b>CARATERIZAÇÃO DA ENTIDADE</b>
<b>1.1 IDENTIFICAÇÃO</b>	
<p><b>Designação</b> – Comunidade Intermunicipal da Lezíria do Tejo  <b>Número de Identificação Fiscal</b> – 508787033  <b>Endereço</b> – Quinta das Cegonhas  Apartado 577  2001-907 SANTARÉM  <b>Telefone</b> – 243303240      <b>Fax</b> – 243303249      <b>Mail</b> – geral@cimlt.eu</p>	
<b>1.2 LEGISLAÇÃO</b>	
<p>Lei n.º 45/2008: Data da Publicação dos Estatutos em DR – 29/10/2008  Lei n.º 75/2013: Alteração dos estatutos aprovados em Conselho Intermunicipal em 24/10/2013, e em Assembleia Intermunicipal em 18/12/2013; publicação em Diário da República a 09/01/2014</p>	
<b>1.3 ESTRUTURA ORGANIZACIONAL EFETIVA</b>	
<p><b>Organograma da CIMLT</b> – Lei n.º 45/2008: Data da publicação em DR: 22/05/2009, publicada alteração em DR a 12/05/2010  Lei n.º 75/2013: Alteração do organograma aprovado em Conselho Intermunicipal em 24/10/2013, publicados em DR a 17/02/2014  Apresentado no Relatório de Gestão  <b>Órgãos de Natureza Consultiva</b> – Conselho Estratégico para o Desenvolvimento Intermunicipal  <b>Órgãos de Natureza de Fiscalização</b> – Assembleia Intermunicipal</p>	
<b>1.4 DESCRIÇÃO SUMÁRIA DAS ATIVIDADES</b>	
<p>A Comunidade Intermunicipal da Lezíria do Tejo (CIMLT) destina -se à prossecução dos seguintes fins públicos:</p> <ul style="list-style-type: none"> <li>a) Promoção do planeamento e da gestão da estratégia de desenvolvimento económico, social e ambiental do território abrangido;</li> <li>b) Articulação dos investimentos municipais de interesse intermunicipal;</li> <li>c) Participação na gestão de programas de apoio ao desenvolvimento regional;</li> <li>d) Planeamento das atuações de entidades públicas, de carácter supramunicipal.</li> </ul> <p>Cabe igualmente à CIMLT assegurar a articulação das atuações entre os Municípios e os serviços da administração central, nas seguintes áreas:</p> <ul style="list-style-type: none"> <li>a) Redes de abastecimento público, infraestruturas de saneamento básico, tratamento de águas residuais e resíduos urbanos;</li> <li>b) Rede de equipamentos de saúde;</li> <li>c) Rede educativa e de formação profissional;</li> <li>d) Ordenamento do território, conservação da natureza e recursos naturais;</li> <li>e) Segurança e proteção civil;</li> <li>f) Mobilidade e transportes;</li> <li>g) Redes de equipamentos públicos;</li> <li>h) Promoção do desenvolvimento económico, social e cultural;</li> <li>i) Rede de equipamentos culturais, desportivos e de lazer.</li> </ul> <p>Cabe ainda à CIMLT exercer as atribuições transferidas pela administração central e o exercício em comum das competências delegadas pelos Municípios que as integram, nos termos legalmente estabelecidos.</p> <p>Cabe igualmente à CIMLT designar os representantes das autarquias locais em entidades públicas e entidades empresariais sempre que a representação tenha natureza intermunicipal.</p>	
<b>1.5 RECURSOS HUMANOS</b>	
<p><b>Órgão Executivo</b>  <b>Presidente do Conselho Intermunicipal</b> – Pedro Miguel César Ribeiro (Presidente da Câmara Municipal de Almeirim)</p>	

**Vice-Presidente do Conselho Intermunicipal** – Carlos António Pinto Coutinho (Presidente da Câmara Municipal de Benavente)  
**Vice-Presidente do Conselho Intermunicipal** – Pedro Miguel Magalhães Ribeiro (Presidente da Câmara Municipal de Cartaxo)  
**Membro do Conselho Intermunicipal** – Mário Fernando Atracado Pereira (Presidente da Câmara Municipal de Alpiarça)  
**Membro do Conselho Intermunicipal** – Luís Manuel Abreu de Sousa (Presidente da Câmara Municipal de Azambuja)  
**Membro do Conselho Intermunicipal** – Paulo Jorge Mira Lucas Cegonho Queimado (Presidente da Câmara Municipal de Chamusca)  
**Membro do Conselho Intermunicipal** – Francisco Silvestre de Oliveira (Presidente da Câmara Municipal de Coruche)  
**Membro do Conselho Intermunicipal** – Rui Manuel Lince Singeis Medinas Duarte (Presidente da Câmara Municipal de Golegã)  
**Membro do Conselho Intermunicipal** – Isaura Maria Elias Crisóstomo Bernardino Morais (Presidente da Câmara Municipal de Rio Maior)  
**Membro do Conselho Intermunicipal** – Hélder Manuel Ramalho de Sousa Esménio (Presidente da Câmara Municipal de Salvaterra de Magos)  
**Membro do Conselho Intermunicipal** – Ricardo Gonçalves Ribeiro Gonçalves (Presidente da Câmara Municipal de Santarém)  
**Primeiro-Secretário do Secretariado Executivo Intermunicipal** - António Manuel de Carvalho Torres

**Responsável pela Direção da Entidade**  
**Presidente do Conselho Intermunicipal** – Pedro Miguel César Ribeiro  
**Primeiro-Secretário do Secretariado Executivo Intermunicipal** - António Manuel de Carvalho Torres

**1.6 ORGANIZAÇÃO CONTABILÍSTICA**

**Breve Descrição das Principais Caraterísticas do Sistema Informático Existente**  
 A CIMLT durante o ano de 2015 utilizou as aplicações informáticas da AIRC, nomeadamente SCA – Sistema de Contabilidade Autárquica, SGP – Sistema de Gestão de Pessoal, SBA – Sistema de Beneficiários da ADSE, SGT – Sistema de Gestão de Tesouraria, TAX – Módulo de Guias de Receita, SIC – Sistema de Inventário e Cadastro, SGF - Sistema de Gestão de Faturação e SAD – Sistema de Avaliação de Desempenho.

**Demonstrações Financeiras Intercalares** – Sim, com periodicidade semestral

**Existência ou não de descentralização contabilística** – Não

Comunidade Intermunicipal da Lezíria do Tejo

BALANÇO

ANO : 2015

Código das Contas POCAL	ATIVO	Exercícios			
		2015			2014
		AB	AP	AL	AL
	<b>Imobilizado</b>				
	<b>Bens de domínio público</b>				
451	Terrenos e recursos naturais				
452	Edifícios				
453	Outras construções e infra-estruturas				
455	Bens do património histórico, artístico e cultural				
459	Outros bens de domínio público				
445	Imobilizações em curso				
446	Adiantamentos por conta de bens de domínio público				
		0,00	0,00	0,00	0,00
	<b>Imobilizações incorpóreas</b>				
431	Despesas de instalação				
432	Despesas de investigação e desenvolvimento	107.676,40	107.676,40		26.927,23
433	Propriedade industrial e outros direitos	90.861,02	34.321,17	56.539,85	58.556,93
443	Imobilizações em curso				
449	Adiantamentos por conta de imobilizações incorpóreas				
		198.537,42	141.997,57	56.539,85	85.484,16
	<b>Imobilizações Corpóreas</b>				
421	Terrenos e recursos naturais				
422	Edifícios e outras construções	758.635,97	232.524,23	526.111,74	545.081,60
423	Equipamento básico	1.649.731,62	1.573.045,81	76.685,81	116.803,99
424	Equipamento de transporte	70.668,53	52.147,54	18.520,99	22.020,06
425	Ferramentas e utensílios	14.988,49	14.315,96	672,53	1.649,64
426	Equipamento administrativo	1.503.707,47	1.421.738,21	81.969,26	135.599,89
427	Taras e vasilhame				
429	Outras imobilizações corpóreas	214.260,88	213.213,40	1.047,48	1.047,48
442	Imobilizações em curso	89.992,19		89.992,19	100.992,19
448	Adiantamentos por conta de imobilizações corpóreas				
		4.301.985,15	3.506.985,15	795.000,00	923.194,85
	<b>Investimentos Financeiros</b>				
411	Partes de capital	54.865,05		54.865,05	54.865,05
412	Obrigações e títulos de participação				
414	Investimentos em imóveis				
415	Outras aplicações financeiras				
441	Imobilizações em curso				
447	Adiantamentos por conta de investimentos financeiros				
		54.865,05	0,00	54.865,05	54.865,05
	<b>Circulante</b>				
	<b>Existências</b>				
36	Matérias-primas, subsidiárias e de consumo				
35	Produtos e trabalhos em curso				
34	Subprodutos, desperdícios, resíduos e refugos				
33	Produto acabados e intermédios				

Comunidade Intermunicipal da Lezíria do Tejo

BALANÇO

ANO : 2015

Código das Contas POCAL		Exercícios			
		2015			2014
		AB	AP	AL	AL
32	Mercadorias				
37	Adiantamentos por conta de compras				
		0,00	0,00	0,00	0,00
	<b>Dívidas de terceiros - Médio e longo prazo (a)</b>				
	<b>Dívidas de terceiros - Curto prazo</b>				
28	Empréstimos concedidos				
211	Clientes, c/c	1.730,65		1.730,65	1.132,75
212	Contribuintes, c/c	214,60		214,60	540,10
213	Utentes, c/c				
218	Clientes, contribuintes e utentes de cobrança duvidosa				
251	Devedores pela execução do orçamento				
229	Adiantamentos a fornecedores				
2619	Adiantamentos a fornecedores de imobilizado				
24	Estado e outros entes públicos	997,51		997,51	1.048,78
264	Administração autárquica				
262 + 263 + 267 + 268	Outros devedores	4.092.307,52		4.092.307,52	361.565,68
		4.095.250,28	0,00	4.095.250,28	364.287,31
	<b>Titulos negociáveis</b>				
151	Acções				
152	Obrigações e títulos de participação				
153	Títulos de dívida pública				
159	Outros títulos				
18	Outras aplicações de tesouraria				
		0,00		0,00	0,00
	<b>Depósitos em instituições financeiras e caixa</b>				
12	Depósitos em instituições financeiras	1.592.033,58		1.592.033,58	840.354,35
11	Caixa	7,42		7,42	
		1.592.041,00		1.592.041,00	840.354,35
	<b>Acréscimos e diferimentos</b>				
271	Acréscimos de proveitos	308.609,69		308.609,69	556.475,34
272	Custos diferidos	142.701,86		142.701,86	196.414,82
		451.311,55		451.311,55	752.890,16
	<b>Total de amortizações</b>		3.648.982,72		
	<b>Total de provisões</b>		0,00		
	<b>Total do activo</b>	10.693.990,45	3.648.982,72	7.045.007,73	3.021.075,88

Comunidade Intermunicipal da Lezíria do Tejo

BALANÇO

ANO : 2015

Código das Contas POCAL	FUNDOS PRÓPRIOS E PASSIVO	Exercícios	
		2015	2014
	<b>Fundos próprios</b>		
51	<b>Património</b>	2.659.391,61	2.724.690,59
55	<b>Ajustamento de partes de capital em empresas</b>		
56	<b>Reservas de reavaliação</b>		
	<b>Reservas</b>		
571	Reservas legais	116.160,00	116.160,00
572	Reservas estatutárias		
573	Reservas contratuais		
574	Reservas livres		
575	Subsídios		
576	Doações	3.709,56	
577	Reservas decorrentes de transferência de activos	4.143.438,74	
59	<b>Resultado transitados</b>		
88	<b>Resultado líquido do exercício</b>	-37.152,87	-65.298,98
		6.885.547,04	2.775.551,61
	<b>Passivo</b>		
292	<b>Provisões para riscos e encargos</b>		
		0,00	0,00
	<b>Dívidas a terceiros - Médio e longo prazo (a)</b>		
2312	Dívidas a instituições de crédito		
		0,00	0,00
	<b>Dívidas a terceiros - Curto prazo</b>		
2311	Empréstimos de curto prazo		
269	Adiantamentos por conta de vendas		
221	Fornecedores, c/c		95,88
228	Fornecedores - Facturas em recepção e conferência		
252	Credores pela execução do orçamento		
217	Clientes e utentes c/ cauções		
219	Adiantamentos de clientes, contribuintes e utentes		
2611	Fornecedores de imobilizado, c/c		
24	Estado e outros entes públicos	15.840,59	19.516,44
264	Administração autárquica		
262 + 263 + 267 + 268	Outros credores	8.822,97	11.481,63
223	Fornecedores por Vendas a Dinheiro		
2613	Leasing		
2618	Fornecedores de Imobilizado - Fact. em recepção e c		
		24.663,56	31.093,95
	<b>Acréscimos e diferimentos</b>		
273	Acréscimos de custos	71.924,77	68.766,92

**Comunidade Intermunicipal da Lezíria do Tejo**

**BALANÇO**


**ANO : 2015**

Código das Contas POCAL	FUNDOS PRÓPRIOS E PASSIVO	Exercícios	
		2015	2014
274	Proveitos diferidos	62.872,36	145.663,40
		134.797,13	214.430,32
	<b>Total dos fundos próprios e do passivo</b>	7.045.007,73	3.021.075,88

ORGÃO EXECUTIVO

Em 31 de Março de 2016  


ORGÃO DELIBERATIVO

Em 28 de Abril de 2016  


*(Handwritten notes and signatures in blue and red ink)*

DS

→

17

17

17

17

17

Código das Contas POCAL		Exercícios			
		2015		2014	
<b>Custos e Perdas</b>					
61	Custos das mercadorias vendidas e das matérias consumidas:				
	Mercadorias	0,00		0,00	
	Matérias	0,00	0,00	0,00	0,00
62	Fornecimentos e serviços externos	397.262,63		670.038,91	
641+642	Custos com o pessoal:				
	Remunerações	460.822,76		437.610,69	
643 a 648	Encargos sociais	95.358,28	953.443,67	95.649,34	1.203.298,94
63	Transf. e subsídios correntes concedidos e prestações sociais	31.744,49	31.744,49	49.812,84	49.812,84
66	Amortizações do exercício	204.640,01		490.491,27	
67	Provisões do exercício	0,00	204.640,01	0,00	490.491,27
65	Outros custos e perdas operacionais	0,00	0,00	0,96	0,96
	(A) .....		1.189.828,17		1.743.604,01
68	Custos e perdas financeiras	132,95	132,95	587,18	587,18
	(C) .....		1.189.961,12		1.744.191,19
69	Custos e perdas extraordinárias	47.351,09	47.351,09	4.253,86	4.253,86
	(E) .....		1.237.312,21		1.748.445,05
88	Resultado líquido do exercício	0,00	-37.152,87	0,00	-65.298,98
			1.200.159,34		1.683.146,07
<b>Proveitos e Ganhos</b>					
Vendas e prestações de serviços:					
7111	Vendas de mercadorias	0,00		0,00	
7112+7113	Vendas de produtos	0,00		0,00	
712	Prestações de serviços	5.377,18	5.377,18	2.075,00	2.075,00
72	Impostos e taxas	79.884,65		65.255,00	
	Variação da produção	0,00		0,00	
75	Trabalhos para a própria entidade	0,00		0,00	
73	Proveitos suplementares	0,00		0,00	
74	Transferências e subsídios obtidos	988.554,24		1.236.860,47	
76	Outros proveitos e ganhos operacionais	0,00	1.068.438,89	0,00	1.302.115,47
	(B) .....		1.073.816,07		1.304.190,47
78	Proveitos e ganhos financeiros	530,83	530,83	0,00	0,00
	(D) .....		1.074.346,90		1.304.190,47
79	Proveitos e ganhos extraordinários	125.812,44	125.812,44	378.955,60	378.955,60
	(F) .....		1.200.159,34		1.683.146,07

Resumo:

Resultados operacionais: (B)-(A); .....	-116.012,10	-439.413,54
Resultados financeiros: (D)-(C-A); .....	397,88	-587,18
Resultados correntes: (D)-(C); .....	-115.614,22	-440.000,72
Resultados líquido do exercício: (F)-(E). .....	-37.152,87	-65.298,98

Orgão executivo

Em 24 de Março de 2016

.....

Orgão deliberativo

Em 28 de Abril de 2016

.....



## NOTAS AO BALANÇO E À DEMONSTRAÇÃO DE RESULTADOS

### Nota introdutória

As notas ao balanço e à demonstração de resultados que se seguem foram elaboradas de acordo com o ponto 2.4 do POCAL.

**1** – As demonstrações financeiras do exercício foram preparadas de acordo com as disposições do POCAL, não tendo havido qualquer derrogação das mesmas com vista à necessidade de darem uma imagem verdadeira e apropriada do ativo, do passivo e dos resultados da CIMLT.

**2** – No decorrer do exercício não ocorreram situações que afetem a comparabilidade das Demonstrações Financeiras da CIMLT. É de salientar, contudo, os impactos ao nível do ativo (realizável a curto prazo) e dos fundos próprios (reservas decorrentes da transferência de ativos) decorrentes da integração na CIMLT da universalidade jurídica indivisível da Assembleia Distrital de Santarém (situação abordada no ponto 3.2 do Relatório de Gestão).

**3** – Os critérios de valorimetria utilizados foram os definidos no ponto 4 do POCAL, e, no que respeita ao cálculo das amortizações, foi utilizado o método das quotas constantes, aplicando as taxas de amortização definidas no classificador geral do CIBE (Cadastro e Inventário dos Bens do Estado), aprovado pela Portaria n.º 671/2000, de 17 de Abril. Ao nível do direito de superfície relativo aos terrenos destinados à instalação do edifício sede da CIMLT e do próprio edifício foram consideradas taxas de amortização calculadas em função do período da cedência do referido direito de superfície.

**5** – Não se verificaram situações em que o resultado do exercício tenha sido afetado em consequência: (i) de valorimetria diferente das previstas no POCAL; (ii) de amortizações do ativo imobilizado superiores às adequadas; e (iii) de provisões extraordinárias respeitantes ao ativo.

**6** – Relativamente à conta 43.2 “Despesas de Investigação e Desenvolvimento”, os valores brutos evidenciados referem-se a Altimetria e Hidrografia à Escala 1:10.000 para a Lezíria do Tejo.

**7** – a) Movimentos ocorridos nas rubricas do Ativo Imobilizado Bruto:  
(ver mapa nas páginas seguintes)

**7** – b) Movimentos ocorridos em Amortizações e Provisões:  
(ver mapa nas páginas seguintes)

## Comunidade Intermunicipal da Lezíria do Tejo

Ano: 2015

Unidade: Euros

## Ativo Bruto (Imobilizado Bruto)

Rubricas	Saldo Inicial	Reavaliação/Ajustam.	Aumentos	Alienações	Sinistros+Abates+Transf.	Saldo Final
451 Terrenos e recursos naturais	0,00	0,00	0,00	0,00	0,00	0,00
452 Edifícios	0,00	0,00	0,00	0,00	0,00	0,00
453 Outras construções e infra-estruturas	0,00	0,00	0,00	0,00	0,00	0,00
455 Bens do património histórico, artístico e cultural	0,00	0,00	0,00	0,00	0,00	0,00
459 Outros bens de domínio público	0,00	0,00	0,00	0,00	0,00	0,00
445 Imobilizações em curso	0,00	0,00	0,00	0,00	0,00	0,00
446 Adiantamentos por conta de bens de domínio público	0,00	0,00	0,00	0,00	0,00	0,00
	0,00	0,00	0,00	0,00	0,00	0,00
431 Despesas de instalação	0,00	0,00	0,00	0,00	0,00	0,00
432 Despesas de investigação e desenvolvimento	107.676,40	0,00	0,00	0,00	0,00	107.676,40
433 Propriedade industrial e outros direitos	90.861,02	0,00	0,00	0,00	0,00	90.861,02
443 Imobilizações em curso	0,00	0,00	0,00	0,00	0,00	0,00
449 Adiantamentos por conta de imobilizações incorpóreas	0,00	0,00	0,00	0,00	0,00	0,00
	198.537,42	0,00	0,00	0,00	0,00	198.537,42
421 Terrenos e recursos naturais	0,00	0,00	0,00	0,00	0,00	0,00
422 Edifícios e outras construções	758.635,97	0,00	0,00	0,00	0,00	758.635,97
423 Equipamento básico	1.696.263,35	0,00	9.421,29	0,00	-55.953,02	1.649.731,62
424 Equipamento de transporte	68.206,93	0,00	2.461,60	0,00	0,00	70.668,53
425 Ferramentas e utensílios	14.908,49	0,00	90,00	0,00	-10,00	14.988,49
426 Equipamento administrativo	1.472.653,85	0,00	46.639,59	0,00	-15.585,97	1.503.707,47
427 Taras e vasilhame	0,00	0,00	0,00	0,00	0,00	0,00
429 Outras imobilizações corpóreas	214.260,88	0,00	0,00	0,00	0,00	214.260,88
442 Imobilizações em curso	100.992,19	0,00	14.245,74	0,00	-25.245,74	89.992,19
448 Adiantamentos por conta de imobilizações corpóreas	0,00	0,00	0,00	0,00	0,00	0,00
	4.325.921,66	0,00	72.858,22	0,00	-96.794,73	4.301.985,15
411 Partes de capital	54.865,05	0,00	0,00	0,00	0,00	54.865,05
412 Obrigações e títulos de participação	0,00	0,00	0,00	0,00	0,00	0,00
4141 Invest. em imóveis - Terrenos e recursos naturais	0,00	0,00	0,00	0,00	0,00	0,00
4142 Invest. em imóveis - Edifícios e outras construções	0,00	0,00	0,00	0,00	0,00	0,00
4151 Outras aplic. financeiras - Depósitos em instituições financeiras	0,00	0,00	0,00	0,00	0,00	0,00
4152 Outras aplic. financeiras - Títulos de dívida pública	0,00	0,00	0,00	0,00	0,00	0,00
4153 Outras aplic. financeiras - Outros títulos	0,00	0,00	0,00	0,00	0,00	0,00
441 Imobilizações em curso	0,00	0,00	0,00	0,00	0,00	0,00
447 Adiantamentos por conta de investimentos financeiros	0,00	0,00	0,00	0,00	0,00	0,00
	54.865,05	0,00	0,00	0,00	0,00	54.865,05

Handwritten signatures and initials in blue and red ink, including 'FT', 'R', and 'OP'.


**Comunidade Intermunicipal da Lezíria do Tejo**

Ano: 2015


**Amortizações e Provisões**

Unidade: Euros

Rubricas		Saldo Inicial	Reforço	Regularizações	Saldo Final
De Bens de domínio público	485				
Terrenos e recursos naturais	4851	0,00	0,00	0,00	0,00
Edifícios	4852	0,00	0,00	0,00	0,00
Outras construções e infraestruturas	4853	0,00	0,00	0,00	0,00
Bens do património histórico, artístico e cultural	4855	0,00	0,00	0,00	0,00
Outros bens de domínio público	4859	0,00	0,00	0,00	0,00
		0,00	0,00	0,00	0,00
De Imobilizações incorpóreas	483				
Despesas de instalação	4831	0,00	0,00	0,00	0,00
Despesas de investigação e desenvolvimento	4832	80.749,17	26.927,23	0,00	107.676,40
Propriedade industrial e outros direitos	4833	32.304,09	2.017,08	0,00	34.321,17
		113.053,26	28.944,31	0,00	141.997,57
De Imobilizações Corpóreas	482				
Terrenos e recursos naturais	4821	0,00	0,00	0,00	0,00
Edifícios e outras construções	4822				
Edifícios	48221	213.554,37	19.190,28	220,42	232.524,23
Outras construções	48222	0,00	0,00	0,00	0,00
Equipamento básico	4823	1.579.459,36	49.437,84	55.851,39	1.573.045,81
Equipamento de transporte	4824	46.186,87	5.960,67	0,00	52.147,54
Ferramentas e utensílios	4825	13.258,85	1.057,11	0,00	14.315,96
Equipamento administrativo	4826	1.337.053,96	100.270,22	15.585,97	1.421.738,21
Taras e vasilhame	4827	0,00	0,00	0,00	0,00
Outras imobilizações corpóreas	4829	213.213,40	0,00	0,00	213.213,40
		3.402.726,81	175.916,12	71.657,78	3.506.985,15
De Investimentos em imóveis	481				
Terrenos e recursos naturais	4811	0,00	0,00	0,00	0,00
Edifícios e outras construções:	4812				
Edifícios	48121	0,00	0,00	0,00	0,00
Outras construções	48122	0,00	0,00	0,00	0,00
		0,00	0,00	0,00	0,00
De Investimentos Financeiros	49				
Partes de capital	491	0,00	0,00	0,00	0,00
Obrigações e títulos de participação	492	0,00	0,00	0,00	0,00
Outras aplicações financeiras:	495				
Depósitos em instituições financeiras	4951	0,00	0,00	0,00	0,00
Títulos de dívida pública	4952	0,00	0,00	0,00	0,00
Outros títulos	4953	0,00	0,00	0,00	0,00
		0,00	0,00	0,00	0,00



8 – Nas páginas seguintes, encontra-se desagregada a informação de cada uma das rubricas dos mapas da nota anterior, nas relações que se discriminam:

- a) Relação de bens imóveis, constituída pelas correspondentes fichas individualizadas;
  - b) Relação de bens (partes) de capital, constituída pelas correspondentes fichas individualizadas;
  - c) Relação das viaturas, constituída pelas correspondentes fichas individualizadas;
  - d) Relação das amortizações do exercício (mapa síntese por conta);
  - e) Relação das imobilizações em curso.
- 

*cel.*



*[Handwritten signatures and initials]*

## Fichas de Imobilizado Incorpóreo

### Identificação

**Nome:**

Altimetria e Hidrografia à Escala 1:10.000 para a Lezíria do Tejo

### Classificação

— Número de Inventário

G.H. 000 00 00 Imobilizado Incorpóreo [Incorpóreos]

Número: 2

Classificação Funcional: 111 Administração geral

Orgânica da Despesa:

Económica da Despesa:

Conta Imobilizado: 432

### Caraterização

Conservatória:

Natureza:

Data registo:

Nº registo:

Folha:

Livro:

### Valorização e Registo

Tipo de Valor: 04 Valor de Compra

Valor aquisição: 107.676,40

Data de Início de Utilização: 30/10/2012

Valor Atualizado: 0

Taxa de Amortização: 33,33 %

Vida útil Inicial: 3

Serv. Requisitante: 13 Serviço de Inovação e Modernizaçã

Vida Atualizada: 0

### Aquisição

Data: 30/10/2012

Tipo: 01 Aquisição Título Oneroso Em Estado Novo

Motivo Aquisição:

Descrição: Altimetria 1:10.000

### Responsável

Nome: Divisão de Planeamento e Gestão Estratégica

33

26-09-2014

### Situação / Última alteração

Data: 31/10/2015

Tipo: 86 Amortização do Exercício





## Fichas de Bens Imóveis

Domínio privado

### Identificação

**Descrição:**

Centro de Serviços da Lezíria do Tejo - Edifício Sede da CIMLT

NIP (IGP) :

### Classificação

Número de Inventário

G.H. : 301 02 01 Instalação de serviços de natureza administrativa

Número: 3

Tipo: Edifícios

Classificação Funcional: 111 Administração geral

Orgânica da Despesa:

Económica da Despesa: 0702 - Locação financeira

Conta Imobilizado: 4221 Edifícios

### Localização

Referência na carta:

P. Digitalizada (1/500):

Planta Tradic. (1/1000):

Latitude: 39°13'12.94"N

Longitude: 8°41'39.53"W

### Caracterização

Conservatória: Conservatória do Registo Predial, Comercial e Automóvel de Santarém

Natureza: Predial

Data registo:

Nº registo: 1333-1334

Folha:

Livro:

### Valorização e Registo

Tipo de Valor:

Período: 01/2004

Valor aquisição: 634.274,64

Data de Início de Utilização: 31/05/2001

Ano económico: 2004

Valor Atualizado: 525.924,57

Taxa de Amortização: 3,45 %

Vida útil Inicial: 80

Valor Residual: 0,00

Percentagem Amortizável: 100,00 %

Vida Atualizada: 28

Destino urbanístico:

Entidade: Socoliro Construções, SA

### Aquisição

Data: 31/05/2001

Tipo: 01 Aquisição Título Oneroso Em Estado Novo

Descrição:

Motivo Aquisição:

### Serviço Responsável

Nome:

Conselho Intermunicipal

Secção: 2

Desde: 24-10-2013

### Localização

Freguesia: Santarém (Marvila), Santa Iria da Ribeira de Santarém

### Designação do Processo Cadastral

Nº Processo:

Parcela:

### Outros Elementos

Coefficiente de ocupação:

Medida:

Estado de conservação: Bom

Situação / Última alteração

Data: 31/12/2015

Tipo: 86 Amortização do Exercício

### Áreas

Área condicionada:

Área documentada:

Área disponível: 1104,00

Área total: 1104,00

### Enquadramento

Tipo de infraestrutura: Edifícios

Tipologia: Edifício sede constituído por cave, r/c e 1.º piso

Classificação Histórica: Classificado

Área bruta construção: 827,01

Área do logradouro: 238,14

Área total coberta: 588,87

Natureza de ocupação: Uso Público

Natureza Direitos Autarquia:

Extensão:

Largura:

Diâmetro:

Pisos Acima: 2

Pisos Abaixo: 1

Divisões: 20

Profundidade:

Construção

Material: Betão

Valor: 0,00

Ano: 2000

Índice:

cel. DS



S. D. P. A. M. A.

## Ficha Cadastral de Bem Capital

### Identificação

Número: 2  
Ano económico: 2004  
Nome: Participação de Capital na Empresa Mucípia

### Classificação

Número de Inventário:  
G.H. 000 00 00 Partes de Capital [Capital]  
Classificação Funcional: 110 Serviços gerais de administração pública  
Orgânica da Despesa: 01 Administração Autárquica  
Económica da Despesa: 090701 Socied.e quase socied.não financeiras-Privad:  
Conta Imobilizado: 41131

### Natureza

Taxa de participação: 1,7000  
Número de ações: 10995,00  
Capital: 3.236.678,67  
Descontos:  
Valor nominal: 4,99  
Valor residual:  
Tipo: Acções

### Aquisição

Data: 14/12/2004  
Tipo: 31 Aquisição de Acções  
Motivo:  
Descrição:  
Entidade: Mucípia, SA

### Valorização e Registo

Tipo de Valor: 04 Valor de Compra  
Data de Início de Utilização: 14/12/2004  
Valor: 54.865,05  
Valor Atualizado: 54.865,05  
Vida útil Inicial: 0  
Taxa de Amortização: 0,00 % Percentagem Amortizável: 100,00  
Vida Atualizada: 0

### Entidade participada e registo na Conservatória

Entidade: Mucípia, SA  
Registo: 37 - Vigésimo Primeiro Cartório Notarial de Lisboa

### Responsável

Nome: Conselho Intermunicipal  
2  
24-10-2013

### Situação / Última alteração

Data: 14/12/2004  
Tipo: 80 Inventário Sem Alterações



## Fichas de Bens Móveis

<b>Identificação</b>		<b>Classificação</b>	
Tipo de ficha: Viaturas	<b>Quantidade:</b> 1,00	Número de Inventário	
Código de Barras: 3368		G.H. 202 01 02 Ligeiros de passageiros a gasóleo mais de 1 500 até 2 000 Nº 3368	
Nome: Ligeiro Passageiros Volkswagen Golf (17-75-UM)		<b>Classificação Funcional:</b> 111 Administração geral	
		<b>Classificação Orçamental da Despesa:</b> 01-Administração Autárquica 070205 - Material de transporte	
		<b>Conta Imobilizado:</b> 424	

<b>Caracterização</b>		<b>Aquisição</b>	
Marca: Volkswagen	<b>Cilindrada:</b> 1896,00	<b>Fornecedor:</b> Comunidade Intermunicipal da Lezíria do Tejo	
Modelo: Golf 1.9 GT TDI	<b>Matrícula:</b> 17-75-UM	<b>Estado:</b> Novo	<b>Data:</b> 15/02/2005
Referência: 1JZ3W157405	<b>Est. conserv.:</b> Razoável	<b>Origem:</b> Nacional	
Cor: Preto	<b>Ano de fabrico:</b> 2002	<b>Tipo:</b> 99 Outros	
<b>Afetação:</b> Autarquia		<b>Motivo Aquisição:</b>	
<b>Especificidades:</b>		<b>Descrição:</b>	
		<b>Serv. requis.:</b>	

### Valorização e Registo

Tipo de Valor: 05 Valor Residual

<b>Valor:</b>	536,71	<b>Data de Início de Utilização:</b> 15/02/2005	<b>Período:</b> 02/2005
<b>Valor Atualizado:</b>	0,00	<b>Taxa de Amortização:</b> 12,50 %	<b>Vida útil Inicial:</b> 8
<b>Valor Residual:</b>	0,00	<b>Percentagem Amortizável:</b> 100,00 %	<b>Vida Atualizada:</b> 0

<b>Localização</b>		<b>Responsável</b>	
<b>Zona:</b> 0102 - Exterior		<b>Nome:</b> Divisão Administrativa e Financeira	
<b>Local:</b> CIM da Lezíria do Tejo		<b>Secção:</b> 32	
<b>Morada:</b> Quinta das Cegonhas - Apartado 577 , 2001-907 SANTARÉM		<b>Funcionário (Nº):</b> 11	Joaquim José Ferreira Leitão
		<b>Utilizador:</b>	

cel.  
DS



R. P. M. A. #  
any

## Fichas de Bens Móveis

### Identificação

Tipo de ficha: Viaturas

Quantidade:  
1,00

Código de Barras: 3385

Nome: Ligeiro de Mercadorias Opel Corsa Van  
(32-BJ-44)

### Classificação

Número de Inventário

G.H. 202 02 01 Mistos a gasóleo até 1 500 de cilindrada [Viaturas]  
Nº 3385

Classificação Funcional: 110 Serviços gerais de administração pública

Classificação Orçamental da Despesa: 01-Administração Autárquica  
07010602 - Outro

Conta Imobilizado: 424

### Caracterização

Marca: Opel Corsa

Cilindrada: 1248,00

Modelo: 1.3 CDTi - Van

Matrícula: 32-BJ-44

Referência: W0L0XCF0864205695

Est. conserv.: Razoável

Cor: Branco Casablanca

Ano de fabrico: 2006

Afetação: Autarquia

Especificidades: N.º Motor - Z13DT - 1177201

### Aquisição

Fornecedor: General Motors Portugal, Lda.

Estado: Novo

Data: 23/03/2006

Origem: Nacional

Tipo: 01 Aquisição Título Oneroso Em Estado Novo

Motivo Aquisição:

Descrição:

Serv. requis.:

### Valorização e Registo

Tipo de Valor: 04 Valor de Compra

Valor:	11.622,86	Data de Início de Utilização:	28/03/2006	Período:	03/2006
Valor Atualizado:	0,00	Taxa de Amortização:	12,50 %	Vida útil Inicial:	8
Valor Residual:	0,00	Percentagem Amortizável:	100,00 %	Vida Atualizada:	0

### Localização

Zona: 0102 - Exterior

Local: CIM da Lezíria do Tejo

Morada: Quinta das Cegonhas - Apartado 577 , 2001-907  
SANTARÉM

### Responsável

Nome: Divisão Administrativa e Financeira

Secção: 32

Funcionário (Nº): 11

Joaquim José Ferreira Leitão

Utilizador:

Handwritten signatures and initials in red, blue, and black ink are present at the top of the page, along with the CIMLT logo.



## Fichas de Bens Móveis

### Identificação

Tipo de ficha: Viaturas  
 Quantidade: 1,00  
 Código de Barras: 3746  
 Nome: Ligeiro Mercadorias Renault Clio (41-24-ZV)

### Classificação

Número de Inventário: G.H. 202 02 01 Mistos a gasóleo até 1 500 de cilindrada [Viaturas] N° 3746  
 Classificação Funcional: 350 Outras funções económicas  
 Classificação Orçamental da Despesa: 01-Administração Autárquica 070205 - Material de transporte  
 Conta Imobilizado: 424

### Caracterização

Marca: Renault Cilindrada: 1461,00  
 Modelo: CLIO 2 SOC Matrícula: 41-24-ZV  
 Referência: VF1SBR7EF33380328 Est. conserv.: Razoável  
 Cor: Branco Ano de fabrico: 2005  
 Afetação: Autarquia  
 Especificidades:

### Aquisição

Fornecedor: RCI Gest - Sociedade de Comércio de Automóveis, S/  
 Estado: Novo Data: 11/01/2007  
 Origem: Nacional  
 Tipo: 02 Aquisição Título Oneroso Em Estado Uso  
 Motivo Aquisição:  
 Descrição:  
 Serv. requis.:

### Valorização e Registo

Tipo de Valor: 05 Valor Residual

Valor:	123,51	Data de Início de Utilização:	18/01/2007	Período:	01/2007
Valor Atualizado:	0,00	Taxa de Amortização:	12,50 %	Vida útil Inicial:	8
Valor Residual:	0,00	Percentagem Amortizável:	100,00 %	Vida Atualizada:	0

### Localização

Zona: 0102 - Exterior  
 Local: CIM da Lezíria do Tejo  
 Morada: Quinta das Cegonhas - Apartado 577 , 2001-907 SANTARÉM

### Responsável

Nome: Divisão Administrativa e Financeira  
 Secção: 32  
 Funcionário (N°): 11 Joaquim José Ferreira Leitão  
 Utilizador:

*Handwritten signatures in red and blue ink.*



*Handwritten signatures in blue ink, including 'R. Pinho' and others.*

## Fichas de Bens Móveis

### Identificação

Tipo de ficha: Viaturas  
Quantidade: 1,00  
Código de Barras: 3747  
Nome: Ligeiro Mercadorias Renault Clio (40-90-ZV)

### Classificação

Número de Inventário:  
G.H. 202 02 01 Mistos a gasóleo até 1 500 de cilindrada [Viaturas]  
Nº 3747  
Classificação Funcional: 350 Outras funções económicas  
Classificação Orçamental da Despesa: 01-Administração Autárquica  
070205 - Material de transporte  
Conta Imobilizado: 424

### Caracterização

Marca: Renault Cilindrada: 1461,00  
Modelo: CLIO 2 SOC Matrícula: 40-90-ZV  
Referência: VF1SBR7EF33380325 Est. conserv.: Razoável  
Cor: Branco Ano de fabrico: 2005  
Afetação: Autarquia  
Especificidades:

### Aquisição

Fornecedor: RCI Gest - Sociedade de Comércio de Automóveis, S/  
Estado: Novo Data: 11/01/2007  
Origem: Nacional  
Tipo: 02 Aquisição Título Oneroso Em Estado Uso  
Motivo Aquisição:  
Descrição:  
Serv. requis.:

### Valorização e Registo

Tipo de Valor: 05 Valor Residual

Valor:	123,51	Data de Início de Utilização:	18/01/2007	Período:	01/2007
Valor Atualizado:	0,00	Taxa de Amortização:	12,50 %	Vida útil Inicial:	8
Valor Residual:	0,00	Percentagem Amortizável:	100,00 %	Vida Atualizada:	0

### Localização

Zona: 0102 - Exterior  
Local: CIM da Lezíria do Tejo  
Morada: Quinta das Cegonhas - Apartado 577 , 2001-907  
SANTARÉM

### Responsável

Nome: Divisão Administrativa e Financeira  
Secção: 32  
Funcionário (Nº): 11 Joaquim José Ferreira Leitão  
Utilizador:

Handwritten signature in red ink.



Handwritten signatures in blue ink.

## Fichas de Bens Móveis

### Identificação

Tipo de ficha: Viaturas  
Quantidade: 1,00  
Código de Barras: 3748  
Nome: Ligeiro Mercadorias Renault Clío (40-89-ZV)

### Classificação

Número de Inventário  
G.H. 202 02 01 Mistos a gasóleo até 1 500 de cilindrada [Viaturas]  
Nº 3748  
Classificação Funcional: 350 Outras funções económicas  
Classificação Orçamental da Despesa: 01-Administração Autárquica  
070205 - Material de transporte  
Conta Imobilizado: 424

### Caracterização

Marca: Renault Cilindrada: 1461,00  
Modelo: CLIO 2 SOC Matrícula: 40-89-ZV  
Referência: VF1SBR7EF33380324 Est. conserv.: Razoável  
Cor: BRANCO Ano de fabrico: 2005  
Afetação: Autarquia  
Especificidades:

### Aquisição

Fornecedor: RCI Gest - Sociedade de Comércio de Automóveis, S/  
Estado: Novo Data: 11/01/2007  
Origem: Nacional  
Tipo: 02 Aquisição Título Oneroso Em Estado Uso  
Motivo Aquisição:  
Descrição:  
Serv. requis.:

### Valorização e Registo

Tipo de Valor: 05 Valor Residual

Valor:	123,51	Data de Início de Utilização:	18/01/2007	Período:	01/2007
Valor Atualizado:	0,00	Taxa de Amortização:	12,50 %	Vida útil Inicial:	8
Valor Residual:	0,00	Percentagem Amortizável:	100,00 %	Vida Atualizada:	0

### Localização

Zona: 0102 - Exterior  
Local: CIM da Lezíria do Tejo  
Morada: Quinta das Cegonhas - Apartado 577 , 2001-907  
SANTARÉM

### Responsável

Nome: Divisão Administrativa e Financeira  
Secção: 32  
Funcionário (Nº): 11 Joaquim José Ferreira Leitão  
Utilizador:



## Fichas de Bens Móveis

### Identificação

Tipo de ficha: Viaturas

Código de Barras: 3749

Nome: Ligeiro Mercadorias Renault Clio (41-25-ZV)

Quantidade:  
1,00

### Classificação

Número de Inventário

G.H. 202 02 01 Mistos a gasóleo até 1 500 de cilindrada [Viaturas]  
Nº 3749

Classificação Funcional: 350 Outras funções económicas

Classificação Orçamental da Despesa: 01-Administração Autárquica  
070205 - Material de transporte

Conta Imobilizado: 424

### Caracterização

Marca: Renault

Cilindrada: 1461,00

Modelo: CLIO 2 SOC

Matrícula: 41-25-ZV

Referência: VF1SBR7EF33380329

Est. conserv.: Razoável

Cor: BRANCO

Ano de fabrico: 2005

Afetação: Autarquia

Especificidades:

### Aquisição

Fornecedor: RCI Gest - Sociedade de Comércio de Automóveis, S/

Estado: Novo

Data: 11/01/2007

Origem: Nacional

Tipo: 02 Aquisição Título Oneroso Em Estado Uso

Motivo Aquisição:

Descrição:

Serv. requis.:

### Valorização e Registo

Tipo de Valor: 05 Valor Residual

Valor: 123,51  
Valor Atualizado: 0,00  
Valor Residual: 0,00

Data de Início de Utilização: 18/01/2007

Taxa de Amortização: 12,50 %

Percentagem Amortizável: 100,00 %

Periodo: 01/2007

Vida útil Inicial: 8

Vida Atualizada: 0

### Localização

Zona: 0102 - Exterior

Local: CIM da Lezíria do Tejo

Morada: Quinta das Cegonhas - Apartado 577 , 2001-907  
SANTARÉM

### Responsável

Nome: Divisão Administrativa e Financeira

Secção: 32

Funcionário (Nº): 11

Joaquim José Ferreira Leitão

Utilizador:



## Fichas de Bens Móveis

### Identificação

**Tipo de ficha:** Viaturas  
**Quantidade:** 1,00  
**Código de Barras:** 3751  
**Nome:** Ligeiro Mercadorias Opel Corsa Van (36-DT-50)

### Classificação

**Número de Inventário:** G.H. 202 02 01 Mistos a gasóleo até 1 500 de cilindrada [Viaturas]  
Nº 3751  
**Classificação Funcional:** 110 Serviços gerais de administração pública  
**Classificação Orçamental da Despesa:** 01-Administração Autárquica  
070205 - Material de transporte  
**Conta Imobilizado:** 424

### Caracterização

**Marca:** Opel **Cilindrada:** 1248,00  
**Modelo:** CORSA VAN 1.3CDTI **Matrícula:** 36-DT-50  
**Referência:** W0LVSDL0874361210 **Est. conserv.:** Bom  
**Cor:** BRANCO **Ano de fabrico:** 2007  
**Afetação:** Autarquia  
**Especificidades:**

### Aquisição

**Fornecedor:** General Motors Portugal, Lda.  
**Estado:** Novo **Data:** 22/06/2007  
**Origem:** Nacional  
**Tipo:** 01 Aquisição Título Oneroso Em Estado Novo  
**Motivo Aquisição:**  
**Descrição:**  
**Serv. requis.:**

### Valorização e Registo

**Tipo de Valor:** 04 Valor de Compra

<b>Valor:</b>	13.030,52	<b>Data de Início de Utilização:</b>	26/06/2007	<b>Período:</b>	06/2007
<b>Valor Atualizado:</b>	1.846,21	<b>Taxa de Amortização:</b>	100,00 %	<b>Vida útil Inicial:</b>	8
<b>Valor Residual:</b>	0,00	<b>Percentagem Amortizável:</b>	100,00 %	<b>Vida Atualizada:</b>	1

### Localização

**Zona:** 0102 - Exterior  
**Local:** CIM da Lezíria do Tejo  
**Morada:** Quinta das Cegonhas - Apartado 577 , 2001-907  
SANTARÉM

### Responsável

**Nome:** Divisão Administrativa e Financeira  
**Secção:** 32  
**Funcionário (Nº):** 11 **Joaquim José Ferreira Leitão**  
**Utilizador:**

*Handwritten signatures in red and blue ink.*



CIMLT

*Handwritten signatures and initials in blue ink, including 'R. Pinho' and 'ME'.*

## Fichas de Bens Móveis

### Identificação

Tipo de ficha: Viaturas  
Quantidade: 1,00  
Código de Barras: 3785  
Nome: Ligeiro Passageiros Volkswagen Golf (17-ID-47)

### Classificação

Número de Inventário: G.H. 202 01 02 Ligeiros de passageiros a gasóleo mais de 1 500 até 2 000 N° 3785  
Classificação Funcional: 111 Administração geral  
Classificação Orçamental da Despesa: 02-Conselho Executivo da CIMLT 070205 - Material de transporte  
Conta Imobilizado: 424

### Caracterização

Marca: Volkswagen Cilindrada: 1968,00  
Modelo: Golf 2.0 TDI Matrícula: 17-ID-47  
Referência: WWWZZZ1KZAW043547 Est. conserv.: Bom  
Cor: Branco Ano de fabrico: 2009  
Afetação: Autarquia  
Especificidades:

### Aquisição

Fornecedor: Entrepasto Santagri - Comércio e Reparação de Veículo  
Estado: Novo Data: 14/09/2009  
Origem: Nacional  
Tipo: 01 Aquisição Título Oneroso Em Estado Novo  
Motivo Aquisição:  
Descrição:  
Serv. requis.:

### Valorização e Registo

Tipo de Valor: 04 Valor de Compra

Valor:	26.246,63	Data de Início de Utilização:	14/09/2009	Período:	09/2009
Valor Atualizado:	3.341,32	Taxa de Amortização:	16,67 %	Vida útil Inicial:	8
Valor Residual:	0,00	Percentagem Amortizável:	100,00 %	Vida Atualizada:	1

### Localização

Zona: 0102 - Exterior  
Local: CIM da Lezíria do Tejo  
Morada: Quinta das Cegonhas - Apartado 577 , 2001-907 SANTARÉM

### Responsável

Nome: Divisão Administrativa e Financeira  
Secção: 32  
Funcionário (N°): 11 Joaquim José Ferreira Leitão  
Utilizador:

*Handwritten signatures and initials in blue and red ink.*



*Handwritten signatures and initials in blue ink.*

## Fichas de Bens Móveis

### Identificação

Tipo de ficha: Viaturas

Código de Barras: 4180

Nome: Ligeiro Mercadorias PEUGEOT207 XA 1.4 HDI

Quantidade: 1,00

### Classificação

Número de Inventário

G.H. 202 02 01 Mistos a gasóleo até 1 500 de cilindrada [Viaturas]  
Nº 4180

Classificação Funcional: 111 Administração geral

Classificação Orçamental da Despesa: 02-Conselho Intermunicipal e Secretariado Executivo  
07010602 - Outro

Conta Imobilizado: 424

### Caracterização

Marca: Peugeot

Cilindrada: 1398,00

Modelo: 207 XA 1.4 HDI

Matrícula: 81-LV-10

Referência: VF3WG8HR0BE055444

Est. conserv.: Bom

Cor: Branca

Ano de fabrico: 2011

Afetação: Autarquia

Especificidades:

### Aquisição

Fornecedor: RENTLEI – Automóveis e Turismo, SA

Estado: Usado

Data: 11/09/2014

Origem: Nacional

Tipo: 02 Aquisição Título Oneroso Em Estado Uso

Motivo Aquisição:

Descrição: FACT.:3/186/2014

Serv. requis.: Serviços Financeiros (08)

### Valorização e Registo

Tipo de Valor: 04 Valor de Compra

Valor:	8.000,01	Data de Início de Utilização:	11/09/2014	Período:	09/2014
Valor Atualizado:	6.666,73	Taxa de Amortização:	12,50 %	Vida útil Inicial:	8
Valor Residual:	0,00	Percentagem Amortizável:	100,00 %	Vida Atualizada:	7

### Localização

Zona: 0102 - Exterior

Local: CIM da Lezíria do Tejo

Morada: Quinta das Cegonhas - Apartado 577 , 2001-907  
SANTARÉM

### Responsável

Nome: Divisão Administrativa e Financeira

Secção: 32

Funcionário (Nº): 11

Joaquim José Ferreira Leitão

Utilizador:

*[Handwritten signature]*



*[Handwritten signatures and initials]*

### Fichas de Bens Móveis

#### Identificação

Tipo de ficha: Viaturas  
Código de Barras: 4181  
Nome: Ligeiro Mercadorias PEUGEOT207 XA 1.4 HDI

Quantidade: 1,00

#### Classificação

Número de Inventário: G.H. 202 02 01 Mistos a gasóleo até 1 500 de cilindrada [Viaturas] Nº 4181  
Classificação Funcional: 111 Administração geral  
Classificação Orçamental da Despesa: 02-Conselho Intermunicipal e Secretariado Executivo 07010602 - Outro  
Conta Imobilizado: 424

#### Caracterização

Marca: Peugeot Cilindrada: 1398,00  
Modelo: 207 XA 1.4 HDI Matrícula: 80-LV-94  
Referência: VF3WG8HR0BE055430 Est. conserv.: Bom  
Cor: Branca Ano de fabrico: 2011  
Afetação: Autarquia  
Especificidades:

#### Aquisição

Fornecedor: RENTLEI – Automóveis e Turismo, SA  
Estado: Usado Data: 11/09/2014  
Origem: Nacional  
Tipo: 02 Aquisição Título Oneroso Em Estado Uso  
Motivo Aquisição:  
Descrição: FACT.:3/185/2014  
Serv. requis.: Serviços Financeiros (08)

#### Valorização e Registo

Tipo de Valor: 04 Valor de Compra

Valor:	8.000,01	Data de Início de Utilização:	11/09/2014	Período:	09/2014
Valor Atualizado:	6.666,73	Taxa de Amortização:	12,50 %	Vida útil Inicial:	8
Valor Residual:	0,00	Porcentagem Amortizável:	100,00 %	Vida Atualizada:	7

#### Localização

Zona: 0102 - Exterior  
Local: CIM da Lezíria do Tejo  
Morada: Quinta das Cegonhas - Apartado 577 , 2001-907 SANTARÉM

#### Responsável

Nome: Divisão Administrativa e Financeira  
Secção: 32  
Funcionário (Nº): 11 Joaquim José Ferreira Leitão  
Utilizador:



## Mapa Síntese de Bens Inventariados por Classificação Patrimonial

Ano: 2015

Classificação patrimonial	Ano início utilização	GH	Nº de bens	Ano económico	Valor bruto	Taxa	Tipo de Taxa	Amortizações de exercícios anteriores	Amortizações extraordinárias	Amortizações do exercício	Amortizações acumuladas	Anos de vida esperada	Valor patrimonial líquido
41131													
	2004	000 00 00	1	2004	54.865,05	0,00	Geral	0,00	0,00	0,00	0,00	0	54.865,05
<b>Totais da conta 41131:</b>			1		54.865,05			0,00	0,00	0,00	0,00		54.865,05
4221													
	2009	107 02 16	1	2009	407,32	33,33	Geral	407,32	0,00	0,00	407,32	0	0,00
	2009	118 05 04	1	2009	1.495,10	12,50	Geral	1.121,09	0,00	186,84	1.307,93	1	187,17
<b>Totais da conta 4221:</b>			2		1.902,42			1.528,41	0,00	186,84	1.715,25		187,17
4221													
	2001	301 02 01	1	2004	756.733,55	3,45	Específica	212.025,96	-220,42	19.003,44	230.808,98	28	525.924,57
<b>Totais da conta 4221:</b>			1		756.733,55			212.025,96	-220,42	19.003,44	230.808,98		525.924,57
4239													
	2000	101 01 01	1	2004	545,96	12,50	Geral	545,96	0,00	0,00	545,96	0	0,00
	2001	101 01 01	8	2004	1.596,20	12,50	Geral	1.596,20	0,00	0,00	1.596,20	0	0,00
	2001	101 01 02	72	2004	103.354,02	25,00	Geral	103.354,02	0,00	0,00	103.354,02	0	0,00
	2001	101 01 03	11	2004	20.496,29	25,00	Geral	20.496,29	0,00	0,00	20.496,29	0	0,00
	2001	101 01 05	1	2004	0,00	25,00	Geral	0,00	0,00	0,00	0,00	4	0,00
	2001	101 01 06	11	2004	3.322,22	25,00	Geral	3.322,22	0,00	0,00	3.322,22	0	0,00
	2001	101 01 07	19	2004	7.037,80	25,00	Geral	7.037,80	0,00	0,00	7.037,80	0	0,00
	2001	101 01 19	11	2004	6.226,94	25,00	Geral	6.226,94	0,00	0,00	6.226,94	0	0,00
	2001	101 01 21	1	2004	688,17	25,00	Geral	688,17	0,00	0,00	688,17	0	0,00
	2001	101 01 99	13	2004	3.219,47	25,00	Geral	3.219,47	0,00	0,00	3.219,47	0	0,00
	2001	101 02 03	74	2004	32.845,84	33,33	Geral	32.845,84	0,00	0,00	32.845,84	0	0,00



CIMLT

# Mapa Síntese de Bens Inventariados por Classificação Patrimonial

Ano: 2015

Classificação patrimonial	Ano início utilização	GH	Nº de bens	Ano económico	Valor bruto	Taxa	Tipo de Taxa	Amortizações de exercícios anteriores	Amortizações extraordinárias	Amortizações do exercício	Amortizações acumuladas	Anos de vida esperada	Valor patrimonial líquido
4239													
	2001	101 02 99	1	2004	515,36	33,33	Geral	515,36	0,00	0,00	515,36	0	0,00
	2001	103 01 12	2	2004	611,62	12,50	Geral	611,62	0,00	0,00	611,62	0	0,00
	2001	103 01 99	1	2004	80,11	12,50	Geral	80,11	0,00	0,00	80,11	0	0,00
	2002	101 01 01	3	2004	3.341,91	12,50	Geral	3.341,91	0,00	0,00	3.341,91	0	0,00
	2002	101 01 02	157	2004	218.208,48	25,00	Geral	218.208,48	0,00	0,00	218.208,48	0	0,00
	2002	101 01 02	2	2004	0,00	25,00	Geral	0,00	0,00	0,00	0,00	4	0,00
	2002	101 01 03	37	2004	13.744,71	25,00	Geral	13.744,71	0,00	0,00	13.744,71	0	0,00
	2002	101 01 04	12	2004	8.221,46	25,00	Geral	8.221,46	0,00	0,00	8.221,46	0	0,00
	2002	101 01 07	88	2004	13.242,15	25,00	Geral	13.242,15	0,00	0,00	13.242,15	0	0,00
	2002	101 01 13	131	2004	19.234,80	25,00	Geral	19.234,80	0,00	0,00	19.234,80	0	0,00
	2002	101 01 19	8	2004	4.487,24	25,00	Geral	4.487,24	0,00	0,00	4.487,24	0	0,00
	2002	101 01 20	92	2004	13.863,45	25,00	Geral	13.863,45	0,00	0,00	13.863,45	0	0,00
	2002	101 01 23	11	2004	74.886,71	25,00	Geral	74.886,71	0,00	0,00	74.886,71	0	0,00
	2002	101 01 25	1	2004	2.096,56	25,00	Geral	2.096,56	0,00	0,00	2.096,56	0	0,00
	2002	101 01 99	58	2004	73.687,07	25,00	Geral	73.687,07	0,00	0,00	73.687,07	0	0,00
	2002	101 02 03	74	2004	274.133,52	33,33	Geral	274.133,52	0,00	0,00	274.133,52	0	0,00
	2002	102 01 13	10	2004	893,34	12,50	Geral	893,34	0,00	0,00	893,34	0	0,00
	2002	103 01 99	1	2004	32,41	12,50	Geral	32,41	0,00	0,00	32,41	0	0,00
	2002	106 03 01	1	2004	807,30	14,28	Geral	807,30	0,00	0,00	807,30	0	0,00
	2002	106 03 03	6	2004	1.460,16	14,28	Geral	1.460,16	0,00	0,00	1.460,16	0	0,00

Handwritten signatures and initials in blue and red ink are present on the right side of the table, including a large signature at the top right and several smaller ones below.



CIMLT

## Mapa Síntese de Bens Inventariados por Classificação Patrimonial

Ano: 2015

Classificação patrimonial	Ano início utilização	GH	Nº de bens	Ano económico	Valor bruto	Taxa	Tipo de Taxa	Amortizações de exercícios anteriores	Amortizações extraordinárias	Amortizações do exercício	Amortizações acumuladas	Anos de vida esperada	Valor patrimonial líquido
4239													
	2002	106 03 11	1	2004	448,87	20,00	Geral	448,87	0,00	0,00	448,87	0	0,00
	2002	106 03 12	1	2004	643,50	20,00	Geral	643,50	0,00	0,00	643,50	0	0,00
	2002	106 03 17	1	2004	574,50	14,28	Geral	574,50	0,00	0,00	574,50	0	0,00
	2002	106 03 99	6	2004	1.128,51	14,28	Geral	1.128,51	0,00	0,00	1.128,51	0	0,00
	2003	101 01 01	5	2004	34.119,56	12,50	Geral	34.119,56	0,00	0,00	34.119,56	0	0,00
	2003	101 01 02	1	2004	0,00	25,00	Geral	0,00	0,00	0,00	0,00	4	0,00
	2003	101 01 03	4	2004	739,36	25,00	Geral	739,36	0,00	0,00	739,36	0	0,00
	2003	101 01 04	4	2004	448,36	25,00	Geral	448,36	0,00	0,00	448,36	0	0,00
	2003	101 01 12	3	2004	171,01	25,00	Geral	171,01	0,00	0,00	171,01	0	0,00
	2003	101 01 13	1	2004	0,00	25,00	Geral	0,00	0,00	0,00	0,00	4	0,00
	2003	101 01 19	4	2004	1.129,19	25,00	Geral	1.129,19	0,00	0,00	1.129,19	0	0,00
	2003	101 01 99	3	2004	4.092,87	25,00	Geral	4.092,87	0,00	0,00	4.092,87	0	0,00
	2003	106 03 16	2	2004	0,00	14,28	Geral	0,00	0,00	0,00	0,00	7	0,00
	2003	107 04 01	1	2004	2.592,71	100,00	Específica	2.592,71	0,00	0,00	2.592,71	0	0,00
	2004	101 01 04	1	2004	1.463,84	25,00	Geral	1.463,84	0,00	0,00	1.463,84	0	0,00
	2004	101 01 05	1	2004	103,01	25,00	Geral	103,01	0,00	0,00	103,01	0	0,00
	2004	101 01 07	1	2004	144,13	25,00	Geral	144,13	0,00	0,00	144,13	0	0,00
	2004	101 01 20	3	2004	214,20	25,00	Geral	214,20	0,00	0,00	214,20	0	0,00
	2004	101 01 24	16	2004	77.800,54	25,00	Geral	77.800,54	0,00	0,00	77.800,54	0	0,00
	2004	101 01 25	22	2004	92.005,71	25,00	Geral	92.005,71	0,00	0,00	92.005,71	0	0,00



## Mapa Síntese de Bens Inventariados por Classificação Patrimonial

Ano: 2015

Classificação patrimonial	Ano início utilização	GH	Nº de bens	Ano económico	Valor bruto	Taxa	Tipo de Taxa	Amortizações de exercícios anteriores	Amortizações extraordinárias	Amortizações do exercício	Amortizações acumuladas	Anos de vida esperada	Valor patrimonial líquido
4239													
	2004	101 01 99	2	2004	1.161,56	25,00	Geral	1.161,56	0,00	0,00	1.161,56	0	0,00
	2004	107 04 99	1	2004	2.906,02	25,00	Específica	2.906,02	0,00	0,00	2.906,02	0	0,00
	2004	118 05 99	1	2004	1.368,50	12,50	Geral	1.368,50	0,00	0,00	1.368,50	0	0,00
	2005	101 01 01	1	2005	12.007,96	12,50	Geral	12.007,96	0,00	0,00	12.007,96	0	0,00
	2005	101 01 02	12	2005	50.636,45	25,00	Geral	50.636,45	0,00	0,00	50.636,45	0	0,00
	2005	101 01 04	2	2005	6.408,51	25,00	Geral	6.408,51	0,00	0,00	6.408,51	0	0,00
	2005	101 01 05	22	2005	1.112,97	25,00	Geral	1.112,97	0,00	0,00	1.112,97	0	0,00
	2005	101 01 07	4	2005	1.187,93	25,00	Geral	1.187,93	0,00	0,00	1.187,93	0	0,00
	2005	101 01 13	1	2005	100,90	25,00	Geral	100,90	0,00	0,00	100,90	0	0,00
	2005	101 01 27	1	2005	918,73	25,00	Geral	918,73	0,00	0,00	918,73	0	0,00
	2005	101 01 99	10	2005	19.924,64	25,00	Geral	19.924,64	0,00	0,00	19.924,64	0	0,00
	2005	104 07 99	3	2005	20.973,75	12,50	Geral	20.973,75	0,00	0,00	20.973,75	0	0,00
	2006	101 01 01	1	2006	6.982,66	12,50	Geral	6.982,66	0,00	0,00	6.982,66	0	0,00
	2006	101 01 02	2	2006	0,00	25,00	Geral	0,00	0,00	0,00	0,00	4	0,00
	2006	101 01 03	1	2006	7.131,17	25,00	Geral	7.131,17	0,00	0,00	7.131,17	0	0,00
	2006	101 01 04	1	2006	31,13	25,00	Geral	31,13	0,00	0,00	31,13	0	0,00
	2006	101 01 07	1	2006	98,45	25,00	Geral	98,45	0,00	0,00	98,45	0	0,00
	2006	101 01 20	1	2006	70,87	25,00	Geral	70,87	0,00	0,00	70,87	0	0,00
	2006	101 01 25	1	2006	69,64	25,00	Geral	69,64	0,00	0,00	69,64	0	0,00
	2006	101 01 27	6	2006	1.275,33	25,00	Geral	1.275,33	0,00	0,00	1.275,33	0	0,00



## Mapa Síntese de Bens Inventariados por Classificação Patrimonial

Ano: 2015

Classificação patrimonial	Ano início utilização	GH	Nº de bens	Ano económico	Valor bruto	Taxa	Tipo de Taxa	Amortizações de exercícios anteriores	Amortizações extraordinárias	Amortizações do exercício	Amortizações acumuladas	Anos de vida esperada	Valor patrimonial líquido
4239													
	2006	101 01 99	19	2006	83.910,02	25,00	Geral	83.910,02	0,00	0,00	83.910,02	0	0,00
	2006	104 07 99	1	2006	0,00	12,50	Geral	0,00	0,00	0,00	0,00	8	0,00
	2007	101 01 02	26	2007	6.783,83	25,00	Geral	6.783,83	0,00	0,00	6.783,83	0	0,00
	2007	101 01 13	8	2007	1.406,24	25,00	Geral	1.406,24	0,00	0,00	1.406,24	0	0,00
	2007	101 01 16	1	2007	0,00	25,00	Geral	0,00	0,00	0,00	0,00	4	0,00
	2007	101 01 19	45	2007	21.703,00	25,00	Geral	21.703,00	0,00	0,00	21.703,00	0	0,00
	2007	101 01 20	20	2007	11.344,92	25,00	Geral	11.344,92	0,00	0,00	11.344,92	0	0,00
	2007	101 01 27	4	2007	867,19	25,00	Geral	867,19	0,00	0,00	867,19	0	0,00
	2007	101 01 99	70	2007	3.776,67	25,00	Geral	3.776,67	0,00	0,00	3.776,67	0	0,00
	2007	102 01 06	80	2007	23.450,12	20,00	Geral	23.450,12	0,00	0,00	23.450,12	0	0,00
	2008	101 01 02	1	2008	2.015,49	25,00	Geral	2.015,49	0,00	0,00	2.015,49	0	0,00
	2008	101 01 03	2	2008	3.093,00	25,00	Geral	3.093,00	0,00	0,00	3.093,00	0	0,00
	2008	101 01 04	2	2008	5.081,30	25,00	Geral	5.081,30	0,00	0,00	5.081,30	0	0,00
	2008	102 01 01	1	2008	15.060,55	12,50	Geral	13.177,94	0,00	1.882,56	15.060,50	0	0,05
	2008	102 01 06	1	2008	676,18	20,00	Geral	676,18	0,00	0,00	676,18	0	0,00
	2008	102 01 99	2	2008	2.295,93	14,28	Geral	2.294,92	0,00	1,01	2.295,93	0	0,00
	2008	107 04 01	3	2008	4.213,76	12,50	Geral	3.686,84	0,00	526,92	4.213,76	0	0,00
	2009	101 01 05	1	2009	83,86	100,00	Específica	83,86	0,00	0,00	83,86	0	0,00
	2009	101 01 16	2	2009	2.441,51	25,00	Geral	2.441,51	0,00	0,00	2.441,51	0	0,00
	2009	101 01 27	1	2009	437,27	25,00	Geral	437,27	0,00	0,00	437,27	0	0,00

Handwritten signatures and initials in blue and black ink, including a large signature at the top right and several initials at the bottom right.



CIMLT

## Mapa Síntese de Bens Inventariados por Classificação Patrimonial

Ano: 2015

Classificação patrimonial	Ano início utilização	GH	Nº de bens	Ano económico	Valor bruto	Taxa	Tipo de Taxa	Amortizações de exercícios anteriores	Amortizações extraordinárias	Amortizações do exercício	Amortizações acumuladas	Anos de vida esperada	Valor patrimonial líquido
4239													
	2009	101 01 99	1	2009	68,29	100,00	Específica	68,29	0,00	0,00	68,29	0	0,00
	2009	106 03 11	1	2009	359,40	20,00	Geral	359,40	0,00	0,00	359,40	0	0,00
	2009	107 04 01	1	2009	1.668,08	33,33	Específica	937,28	0,00	273,96	1.211,24	1	456,84
	2009	104 01 13	1	2009	564,96	12,50	Geral	424,02	0,00	70,68	494,70	1	70,26
	2010	101 01 07	1	2010	340,01	25,00	Geral	340,01	0,00	0,00	340,01	0	0,00
	2010	101 01 16	3	2010	3.067,84	25,00	Geral	3.067,84	0,00	0,00	3.067,84	0	0,00
	2010	101 01 26	1	2010	66,55	100,00	Específica	66,55	0,00	0,00	66,55	0	0,00
	2010	101 01 27	2	2010	203,28	100,00	Específica	203,28	0,00	0,00	203,28	0	0,00
	2011	101 01 02	8	2011	4.893,36	25,00	Geral	4.106,61	0,00	786,75	4.893,36	0	0,00
	2011	101 01 02	1	2011	273,06	100,00	Específica	273,06	0,00	0,00	273,06	0	0,00
	2011	101 01 02	1	2011	660,31	100,00	Específica	459,20	0,00	98,77	557,97	1	102,34
	2011	101 01 27	2	2011	139,11	100,00	Específica	139,11	0,00	0,00	139,11	0	0,00
	2011	112 03 01	1	2011	1.369,61	20,00	Geral	867,54	0,00	273,96	1.141,50	1	228,11
	2012	101 01 02	1	2012	965,00	25,00	Geral	522,60	0,00	241,20	763,80	1	201,20
	2012	101 01 03	4	2012	816,72	100,00	Específica	816,72	0,00	0,00	816,72	0	0,00
	2012	101 01 04	1	2012	3.781,34	25,00	Geral	1.969,50	0,00	945,36	2.914,86	1	866,48
	2012	101 01 13	1	2012	170,20	100,00	Específica	170,20	0,00	0,00	170,20	0	0,00
	2012	101 01 13	4	2012	1.349,83	25,00	Geral	899,84	0,00	337,44	1.237,28	1	112,55
	2012	101 01 24	1	2012	9.999,90	25,00	Geral	5.208,25	0,00	2.499,96	7.708,21	1	2.291,69
	2012	101 01 27	1	2012	79,99	100,00	Específica	79,99	0,00	0,00	79,99	0	0,00

*Handwritten signatures and initials at the bottom right of the page.*



CIMLT

## Mapa Síntese de Bens Inventariados por Classificação Patrimonial

Ano: 2015

Classificação patrimonial	Ano início utilização	GH	Nº de bens	Ano económico	Valor bruto	Taxa	Tipo de Taxa	Amortizações de exercícios anteriores	Amortizações extraordinárias	Amortizações do exercício	Amortizações acumuladas	Anos de vida esperada	Valor patrimonial líquido
4239													
	2012	101 01 99	6	2012	48.287,51	25,00	Geral	26.426,13	0,00	12.071,88	38.498,01	1	9.789,50
	2012	101 01 99	1	2012	2.133,41	33,33	Específica	588,16	0,00	561,84	1.150,00	1	983,41
	2012	101 01 99	1	2012	8.272,90	50,00	Específica	4.951,50	0,00	1.897,92	6.849,42	1	1.423,48
	2012	102 01 10	7	2012	3.562,50	25,00	Geral	2.374,40	0,00	890,40	3.264,80	1	297,70
	2012	110 04 08	1	2012	13.739,10	14,28	Geral	4.087,50	0,00	1.962,00	6.049,50	4	7.689,60
	2013	101 01 01	3	2013	3.321,00	12,50	Geral	518,85	0,00	415,08	933,93	6	2.387,07
	2013	101 01 02	4	2013	2.580,22	25,00	Geral	967,68	0,00	645,12	1.612,80	2	967,42
	2013	101 01 04	1	2013	4.698,60	25,00	Geral	1.272,57	0,00	1.174,68	2.447,25	2	2.251,35
	2013	101 01 21	11	2013	1.215,46	100,00	Específica	1.215,46	0,00	0,00	1.215,46	0	0,00
	2013	101 01 99	16	2013	46.897,64	25,00	Geral	14.703,93	0,00	11.724,12	26.428,05	2	20.469,59
	2013	102 01 06	2	2013	966,76	20,00	Geral	241,80	0,00	193,44	435,24	3	531,52
	2013	102 01 99	1	2013	839,65	14,28	Geral	149,85	0,00	119,88	269,73	5	569,92
	2013	111 03 99	1	2013	1.867,16	14,28	Geral	333,30	0,00	266,64	599,94	5	1.267,22
	2013	112 01 99	1	2013	7.012,29	25,00	Geral	2.191,35	0,00	1.753,08	3.944,43	2	3.067,86
	2014	101 01 01	1	2014	1.761,38	12,50	Geral	18,35	0,00	220,20	238,55	7	1.522,83
	2014	101 01 02	2	2014	1.166,48	25,00	Geral	170,10	0,00	291,60	461,70	3	704,78
	2014	101 01 04	2	2014	3.234,90	25,00	Geral	67,40	0,00	808,80	876,20	3	2.358,70
	2014	101 01 18	1	2014	479,70	25,00	Geral	29,97	0,00	119,88	149,85	3	329,85
	2014	101 01 99	4	2014	3.143,11	25,00	Geral	458,29	0,00	785,64	1.243,93	3	1899,18
	2014	107 04 01	4	2014	10.576,00	12,50	Geral	330,48	0,00	1.321,92	1.652,40	7	8923,60



## Mapa Síntese de Bens Inventariados por Classificação Patrimonial

Ano: 2015

Classificação patrimonial	Ano início utilização	GH	Nº de bens	Ano económico	Valor bruto	Taxa	Tipo de Taxa	Amortizações de exercícios anteriores	Amortizações extraordinárias	Amortizações do exercício	Amortizações acumuladas	Anos de vida esperada	Valor patrimonial líquido
4239													
	2014	107 05 03	1	2014	233,00	100,00	Específica	233,00	0,00	0,00	233,00	0	0,00
	2015	101 01 02	20	2015	3.243,13	100,00	Específica	0,00	0,00	3.243,13	3.243,13	0	0,00
	2015	101 01 02	1	2015	0,00	100,00	Geral	0,00	0,00	0,00	0,00	0	0,00
	2015	101 01 13	3	2015	196,49	100,00	Específica	0,00	0,00	196,49	196,49	0	0,00
	2015	101 01 27	1	2015	40,61	100,00	Específica	0,00	0,00	40,61	40,61	0	0,00
	2015	101 01 99	1	2015	3.628,50	25,00	Geral	0,00	0,00	755,90	755,90	4	2.872,60
	2015	102 01 99	1	2015	1.612,12	14,28	Geral	0,00	0,00	19,18	19,18	7	1.592,94
	2015	107 04 14	1	2015	476,01	12,50	Geral	0,00	0,00	19,84	19,84	8	456,17
<b>Totais da conta 4239:</b>			1499		1.649.731,62			1.523.607,97	0,00	49.437,84	1.573.045,81		76.685,81
424													
	2005	202 01 02	1	2005	536,71	12,50	Geral	536,71	0,00	0,00	536,71	0	0,00
	2006	202 02 01	1	2006	11.622,86	12,50	Geral	11.622,86	0,00	0,00	11.622,86	0	0,00
	2007	202 02 01	4	2007	494,04	12,50	Geral	494,04	0,00	0,00	494,04	0	0,00
	2007	202 02 01	1	2007	15.492,55	100,00	Específica	13.030,95	0,00	615,39	13.646,34	1	1.846,21
	2009	202 01 02	1	2009	26.522,35	16,67	Específica	19.835,67	0,00	3.345,36	23.181,03	1	3.341,32
	2014	202 02 01	2	2014	16.000,02	12,50	Geral	666,64	0,00	1.999,92	2.666,56	7	13.333,46
<b>Totais da conta 424:</b>			10		70.668,53			46.186,87	0,00	5.960,67	52.147,54		18.520,99
425													
	2009	102 01 99	1	2009	389,89	14,28	Geral	334,08	0,00	55,81	389,89	0	0,00
	2011	104 05 02	1	2011	358,80	20,00	Geral	281,06	0,00	71,76	352,82	1	5,98
	2013	104 06 27	1	2013	461,25	20,00	Geral	99,97	0,00	92,28	192,25	3	269,00

*Handwritten signatures and initials in blue and black ink.*



CIMLT

## Mapa Síntese de Bens Inventariados por Classificação Patrimonial

Ano: 2015

Classificação patrimonial	Ano início utilização	GH	Nº de bens	Ano económico	Valor bruto	Taxa	Tipo de Taxa	Amortizações de exercícios anteriores	Amortizações extraordinárias	Amortizações do exercício	Amortizações acumuladas	Anos de vida esperada	Valor patrimonial líquido
425													
	2013	107 06 03	1	2013	44,99	100,00	Específica	44,99	0,00	0,00	44,99	0	0,00
	2013	104 05 99	1	2013	565,80	14,28	Geral	87,49	0,00	80,76	168,25	5	397,55
	2015	104 07 16	8	2015	80,00	100,00	Específica	0,00	0,00	80,00	80,00	0	0,00
	2015	104 07 16	1	2015	0,00	100,00	Geral	0,00	0,00	0,00	0,00	0	0,00
<b>Totais da conta 425:</b>			<b>14</b>		<b>1.900,73</b>			<b>847,59</b>	<b>0,00</b>	<b>380,61</b>	<b>1.228,20</b>		<b>672,53</b>
425													
	2001	105 06 19	1	2004	455,20	20,00	Geral	455,20	0,00	0,00	455,20	0	0,00
	2001	107 02 16	1	2004	1.294,28	33,33	Geral	1.294,28	0,00	0,00	1.294,28	0	0,00
	2002	106 03 99	1	2004	949,66	14,28	Geral	949,66	0,00	0,00	949,66	0	0,00
	2004	104 03 99	1	2004	3.130,56	14,28	Geral	3.130,56	0,00	0,00	3.130,56	0	0,00
	2004	104 03 99	1	2004	7.258,06	100,00	Específica	6.581,56	0,00	676,50	7.258,06	0	0,00
<b>Totais da conta 425:</b>			<b>5</b>		<b>13.087,76</b>			<b>12.411,26</b>	<b>0,00</b>	<b>676,50</b>	<b>13.087,76</b>		<b>0,00</b>
4269													
	1988	103 01 01	1	2004	53,46	12,50	Geral	53,46	0,00	0,00	53,46	0	0,00
	1989	103 01 08	1	2004	636,16	12,50	Geral	636,16	0,00	0,00	636,16	0	0,00
	1992	118 04 02	1	2004	185,15	12,50	Geral	185,15	0,00	0,00	185,15	0	0,00
	1995	106 03 17	1	2004	398,99	14,28	Geral	398,99	0,00	0,00	398,99	0	0,00
	1995	106 03 99	1	2004	91,48	14,28	Geral	91,48	0,00	0,00	91,48	0	0,00
	1996	103 01 01	3	2004	923,15	12,50	Geral	923,15	0,00	0,00	923,15	0	0,00
	1996	103 01 05	27	2004	1.477,55	12,50	Geral	1.477,55	0,00	0,00	1.477,55	0	0,00
	1996	103 01 06	1	2004	32,17	12,50	Geral	32,17	0,00	0,00	32,17	0	0,00



CIMLT

## Mapa Síntese de Bens Inventariados por Classificação Patrimonial

Ano: 2015

Classificação patrimonial	Ano início utilização	GH	Nº de bens	Ano económico	Valor bruto	Taxa	Tipo de Taxa	Amortizações de exercícios anteriores	Amortizações extraordinárias	Amortizações do exercício	Amortizações acumuladas	Anos de vida esperada	Valor patrimonial líquido
4269													
	1996	103 01 10	2	2004	3.191,44	12,50	Geral	3.191,44	0,00	0,00	3.191,44	0	0,00
	1996	103 01 12	2	2004	407,02	12,50	Geral	407,02	0,00	0,00	407,02	0	0,00
	1999	103 02 04	4	2004	460,90	20,00	Geral	460,90	0,00	0,00	460,90	0	0,00
	2000	101 01 02	1	2004	6.489,56	25,00	Geral	6.489,56	0,00	0,00	6.489,56	0	0,00
	2000	101 01 03	1	2004	1.711,06	25,00	Geral	1.711,06	0,00	0,00	1.711,06	0	0,00
	2000	101 01 13	3	2004	884,13	25,00	Geral	884,13	0,00	0,00	884,13	0	0,00
	2000	101 01 18	2	2004	393,53	25,00	Geral	393,53	0,00	0,00	393,53	0	0,00
	2000	101 01 20	1	2004	2.836,26	25,00	Geral	2.836,26	0,00	0,00	2.836,26	0	0,00
	2000	101 02 03	2	2004	5.797,34	33,33	Geral	5.797,34	0,00	0,00	5.797,34	0	0,00
	2000	103 01 01	2	2004	456,95	12,50	Geral	456,95	0,00	0,00	456,95	0	0,00
	2000	103 01 05	2	2004	140,06	12,50	Geral	140,06	0,00	0,00	140,06	0	0,00
	2000	103 01 10	5	2004	1.164,18	12,50	Geral	1.164,18	0,00	0,00	1.164,18	0	0,00
	2000	103 03 05	1	2004	465,71	20,00	Geral	465,71	0,00	0,00	465,71	0	0,00
	2000	105 06 06	4	2004	4.382,79	12,50	Geral	4.382,79	0,00	0,00	4.382,79	0	0,00
	2000	106 03 08	1	2004	5.544,14	25,00	Geral	5.544,14	0,00	0,00	5.544,14	0	0,00
	2000	106 03 17	1	2004	291,21	14,28	Geral	291,21	0,00	0,00	291,21	0	0,00
	2000	106 03 18	1	2004	350,10	14,28	Geral	350,10	0,00	0,00	350,10	0	0,00
	2000	106 03 99	1	2004	46,68	14,28	Geral	46,68	0,00	0,00	46,68	0	0,00
	2000	107 02 06	9	2004	570,31	12,50	Geral	570,31	0,00	0,00	570,31	0	0,00
	2000	107 02 99	2	2004	499,92	12,50	Geral	499,92	0,00	0,00	499,92	0	0,00

Handwritten signatures and initials in blue ink, including 'FT', 'ML', and others.



CIMLT

# Mapa Síntese de Bens Inventariados por Classificação Patrimonial

Ano: 2015

Classificação patrimonial	Ano início utilização	GH	Nº de bens	Ano económico	Valor bruto	Taxa	Tipo de Taxa	Amortizações de exercícios anteriores	Amortizações extraordinárias	Amortizações do exercício	Amortizações acumuladas	Anos de vida esperada	Valor patrimonial líquido
4269													
	2001	101 01 01	1	2004	186,76	12,50	Geral	186,76	0,00	0,00	186,76	0	0,00
	2001	101 01 07	1	2004	314,56	25,00	Geral	314,56	0,00	0,00	314,56	0	0,00
	2001	101 01 13	1	2004	344,90	25,00	Geral	344,90	0,00	0,00	344,90	0	0,00
	2001	101 01 18	2	2004	3.968,44	25,00	Geral	3.968,44	0,00	0,00	3.968,44	0	0,00
	2001	101 02 03	1	2004	283,04	33,33	Geral	283,04	0,00	0,00	283,04	0	0,00
	2001	101 02 03	1	2004	0,00	33,33	Geral	0,00	0,00	0,00	0,00	3	0,00
	2001	103 01 01	32	2004	10.447,46	12,50	Geral	10.447,46	0,00	0,00	10.447,46	0	0,00
	2001	103 01 04	17	2004	3.389,53	12,50	Geral	3.389,53	0,00	0,00	3.389,53	0	0,00
	2001	103 01 05	212	2004	21.180,71	12,50	Geral	21.180,71	0,00	0,00	21.180,71	0	0,00
	2001	103 01 10	14	2004	8.157,94	12,50	Geral	8.157,94	0,00	0,00	8.157,94	0	0,00
	2001	103 01 12	62	2004	17.462,31	12,50	Geral	17.462,31	0,00	0,00	17.462,31	0	0,00
	2001	103 01 13	2	2004	803,00	12,50	Geral	803,00	0,00	0,00	803,00	0	0,00
	2001	103 01 13	2	2004	0,00	12,50	Geral	0,00	0,00	0,00	0,00	8	0,00
	2001	103 01 99	7	2004	546,00	12,50	Geral	546,00	0,00	0,00	546,00	0	0,00
	2001	103 02 06	1	2004	0,00	20,00	Geral	0,00	0,00	0,00	0,00	5	0,00
	2001	105 06 99	3	2004	3.550,71	25,00	Geral	3.550,71	0,00	0,00	3.550,71	0	0,00
	2001	106 03 08	2	2004	2.509,46	25,00	Geral	2.509,46	0,00	0,00	2.509,46	0	0,00
	2001	107 02 15	3	2004	399,56	12,50	Geral	399,56	0,00	0,00	399,56	0	0,00
	2002	101 02 03	91	2004	206.673,19	33,33	Geral	206.673,19	0,00	0,00	206.673,19	0	0,00
	2002	101 02 04	621	2004	89.800,35	33,33	Geral	89.800,35	0,00	0,00	89.800,35	0	0,00

*[Handwritten signatures and initials in red and blue ink, including a large signature at the top right and several initials on the right margin.]*

*[Handwritten initials and marks at the bottom right corner.]*



## Mapa Síntese de Bens Inventariados por Classificação Patrimonial

Ano: 2015

Classificação patrimonial	Ano início utilização	GH	Nº de bens	Ano económico	Valor bruto	Taxa	Tipo de Taxa	Amortizações de exercícios anteriores	Amortizações extraordinárias	Amortizações do exercício	Amortizações acumuladas	Anos de vida esperada	Valor patrimonial líquido
4269													
	2002	103 01 01	12	2004	4.247,16	12,50	Geral	4.247,16	0,00	0,00	4.247,16	0	0,00
	2002	103 01 03	4	2004	1.226,95	12,50	Geral	1.226,95	0,00	0,00	1.226,95	0	0,00
	2002	103 01 04	9	2004	1.512,16	12,50	Geral	1.512,16	0,00	0,00	1.512,16	0	0,00
	2002	103 01 05	142	2004	15.590,98	12,50	Geral	15.590,98	0,00	0,00	15.590,98	0	0,00
	2002	103 01 10	2	2004	273,70	12,50	Geral	273,70	0,00	0,00	273,70	0	0,00
	2002	103 01 12	134	2004	43.393,84	12,50	Geral	43.393,84	0,00	0,00	43.393,84	0	0,00
	2002	103 01 99	3	2004	320,08	12,50	Geral	320,08	0,00	0,00	320,08	0	0,00
	2002	103 02 04	3	2004	390,63	20,00	Geral	390,63	0,00	0,00	390,63	0	0,00
	2002	104 07 99	1	2004	738,99	12,50	Geral	738,99	0,00	0,00	738,99	0	0,00
	2002	106 03 10	1	2004	96,53	20,00	Geral	96,53	0,00	0,00	96,53	0	0,00
	2002	106 03 99	11	2004	3.170,61	14,28	Geral	3.170,61	0,00	0,00	3.170,61	0	0,00
	2003	101 01 04	17	2004	1.244,68	25,00	Geral	1.244,68	0,00	0,00	1.244,68	0	0,00
	2003	101 02 02	13	2004	0,00	33,33	Geral	0,00	0,00	0,00	0,00	3	0,00
	2003	101 02 03	5	2004	5.340,72	33,33	Geral	5.340,72	0,00	0,00	5.340,72	0	0,00
	2003	101 02 03	3	2004	0,00	33,33	Geral	0,00	0,00	0,00	0,00	3	0,00
	2003	101 02 04	1	2004	24,89	33,33	Geral	24,89	0,00	0,00	24,89	0	0,00
	2003	101 02 99	2	2004	15.249,85	33,33	Geral	15.249,85	0,00	0,00	15.249,85	0	0,00
	2003	102 01 13	8	2004	699,30	12,50	Geral	699,30	0,00	0,00	699,30	0	0,00
	2003	103 01 01	2	2004	562,67	12,50	Geral	562,67	0,00	0,00	562,67	0	0,00
	2003	103 01 01	10	2004	0,00	12,50	Geral	0,00	0,00	0,00	0,00	8	0,00

*[Handwritten signatures and initials in red and blue ink, including a large signature at the top right and several initials at the bottom right.]*

*[Handwritten initials and marks at the bottom right corner.]*



CIMLT

# Mapa Síntese de Bens Inventariados por Classificação Patrimonial

Ano: 2015

Classificação patrimonial	Ano início utilização	GH	Nº de bens	Ano económico	Valor bruto	Taxa	Tipo de Taxa	Amortizações de exercícios anteriores	Amortizações extraordinárias	Amortizações do exercício	Amortizações acumuladas	Anos de vida esperada	Valor patrimonial líquido
4269													
	2003	103 01 03	3	2004	0,00	12,50	Geral	0,00	0,00	0,00	0,00	8	0,00
	2003	103 01 04	1	2004	107,79	12,50	Geral	107,79	0,00	0,00	107,79	0	0,00
	2003	103 01 04	1	2004	0,00	12,50	Geral	0,00	0,00	0,00	0,00	8	0,00
	2003	103 01 05	7	2004	564,43	12,50	Geral	564,43	0,00	0,00	564,43	0	0,00
	2003	103 01 08	1	2004	5.188,40	12,50	Geral	5.188,40	0,00	0,00	5.188,40	0	0,00
	2003	103 01 10	7	2004	1.619,86	12,50	Geral	1.619,86	0,00	0,00	1.619,86	0	0,00
	2003	103 01 12	3	2004	882,85	12,50	Geral	882,85	0,00	0,00	882,85	0	0,00
	2003	103 01 12	1	2004	0,00	12,50	Geral	0,00	0,00	0,00	0,00	8	0,00
	2003	103 01 99	2	2004	107,79	12,50	Geral	107,79	0,00	0,00	107,79	0	0,00
	2003	103 02 04	1	2004	130,45	20,00	Geral	130,45	0,00	0,00	130,45	0	0,00
	2004	101 02 03	91	2004	142.019,88	33,33	Geral	142.019,88	0,00	0,00	142.019,88	0	0,00
	2004	101 02 04	114	2004	41.472,71	33,33	Geral	41.472,71	0,00	0,00	41.472,71	0	0,00
	2004	103 01 01	2	2004	712,59	12,50	Geral	712,59	0,00	0,00	712,59	0	0,00
	2004	103 01 05	3	2004	327,72	12,50	Geral	327,72	0,00	0,00	327,72	0	0,00
	2004	103 01 12	3	2004	2.108,48	12,50	Geral	2.108,48	0,00	0,00	2.108,48	0	0,00
	2004	103 01 99	2	2004	200,28	12,50	Geral	200,28	0,00	0,00	200,28	0	0,00
	2004	103 02 10	1	2004	905,59	12,50	Geral	905,59	0,00	0,00	905,59	0	0,00
	2004	106 03 99	5	2004	624,75	14,28	Geral	624,75	0,00	0,00	624,75	0	0,00
	2005	101 01 07	2	2005	299,45	25,00	Geral	299,45	0,00	0,00	299,45	0	0,00
	2005	101 01 99	2	2005	1.190,00	25,00	Geral	1.190,00	0,00	0,00	1.190,00	0	0,00



CIMLT

# Mapa Síntese de Bens Inventariados por Classificação Patrimonial

Ano: 2015

Classificação patrimonial	Ano início utilização	GH	Nº de bens	Ano económico	Valor bruto	Taxa	Tipo de Taxa	Amortizações de exercícios anteriores	Amortizações extraordinárias	Amortizações do exercício	Amortizações acumuladas	Anos de vida esperada	Valor patrimonial líquido
4269													
	2005	101 02 03	7	2005	43.352,89	33,33	Geral	43.352,89	0,00	0,00	43.352,89	0	0,00
	2005	101 02 06	1	2005	1.449,60	33,33	Geral	1.449,60	0,00	0,00	1.449,60	0	0,00
	2005	101 02 99	20	2005	10.553,56	33,33	Geral	10.553,56	0,00	0,00	10.553,56	0	0,00
	2005	103 01 04	3	2005	892,50	12,50	Geral	892,50	0,00	0,00	892,50	0	0,00
	2005	103 01 08	1	2005	5.236,00	12,50	Geral	5.236,00	0,00	0,00	5.236,00	0	0,00
	2006	101 01 27	3	2006	126,06	25,00	Geral	126,06	0,00	0,00	126,06	0	0,00
	2006	101 01 99	2	2006	0,00	25,00	Geral	0,00	0,00	0,00	0,00	4	0,00
	2006	101 02 03	3	2006	21.757,77	33,33	Geral	21.757,77	0,00	0,00	21.757,77	0	0,00
	2006	101 02 03	28	2006	0,00	33,33	Geral	0,00	0,00	0,00	0,00	3	0,00
	2006	101 02 04	19	2006	77.097,90	33,33	Geral	77.097,90	0,00	0,00	77.097,90	0	0,00
	2006	101 02 06	1	2006	1.830,81	33,33	Geral	1.830,81	0,00	0,00	1.830,81	0	0,00
	2006	101 02 07	1	2006	987,51	33,33	Geral	987,51	0,00	0,00	987,51	0	0,00
	2006	101 02 99	4	2006	3.547,82	33,33	Geral	3.547,82	0,00	0,00	3.547,82	0	0,00
	2006	103 01 01	2	2006	770,37	12,50	Geral	770,37	0,00	0,00	770,37	0	0,00
	2006	103 01 05	2	2006	404,92	12,50	Geral	404,92	0,00	0,00	404,92	0	0,00
	2007	106 03 99	2	2007	283,86	14,28	Geral	283,86	0,00	0,00	283,86	0	0,00
	2008	102 01 12	1	2008	1.135,43	20,00	Geral	1.135,43	0,00	0,00	1.135,43	0	0,00
	2008	103 01 01	1	2008	298,50	12,50	Geral	261,22	0,00	37,28	298,50	0	0,00
	2008	103 01 04	2	2008	266,78	12,50	Geral	233,48	0,00	33,30	266,78	0	0,00
	2008	103 01 05	1	2008	218,69	12,50	Geral	191,48	0,00	27,21	218,69	0	0,00

*[Handwritten signatures and initials in red and blue ink, including a large signature at the top right and several smaller ones along the right margin.]*

*[Handwritten initials and marks at the bottom right corner.]*



CIMLT

# Mapa Síntese de Bens Inventariados por Classificação Patrimonial

Ano: 2015

Classificação patrimonial	Ano início utilização	GH	Nº de bens	Ano económico	Valor bruto	Taxa	Tipo de Taxa	Amortizações de exercícios anteriores	Amortizações extraordinárias	Amortizações do exercício	Amortizações acumuladas	Anos de vida esperada	Valor patrimonial líquido
4269													
	2008	103 01 12	2	2008	720,94	12,50	Geral	631,44	0,00	89,50	720,94	0	0,00
	2008	103 01 99	1	2008	94,73	12,50	Geral	83,08	0,00	11,65	94,73	0	0,00
	2008	103 02 10	1	2008	733,77	12,50	Geral	641,84	0,00	91,68	733,52	0	0,25
	2008	106 03 99	2	2008	323,32	14,28	Geral	323,32	0,00	0,00	323,32	0	0,00
	2009	101 02 03	3	2009	4.287,64	33,33	Geral	4.287,64	0,00	0,00	4.287,64	0	0,00
	2009	101 02 99	1	2009	664,89	33,33	Geral	664,89	0,00	0,00	664,89	0	0,00
	2009	103 01 08	1	2009	23.828,22	12,50	Geral	17.871,13	0,00	2.978,52	20.849,65	1	2.978,57
	2009	103 01 99	2	2009	189,41	100,00	Específica	189,41	0,00	0,00	189,41	0	0,00
	2009	103 02 99	1	2009	94,70	100,00	Específica	94,70	0,00	0,00	94,70	0	0,00
	2010	103 01 01	2	2010	578,00	12,50	Geral	307,02	0,00	72,24	379,26	3	198,74
	2010	103 01 05	5	2010	622,20	100,00	Específica	622,20	0,00	0,00	622,20	0	0,00
	2010	103 02 99	48	2010	1.370,88	100,00	Específica	1.370,88	0,00	0,00	1.370,88	0	0,00
	2010	103 03 01	1	2010	7.991,19	20,00	Geral	6.810,41	0,00	1.180,78	7.991,19	0	0,00
	2011	101 01 18	1	2011	1.691,25	25,00	Geral	1.303,51	0,00	387,74	1.691,25	0	0,00
	2011	101 02 03	1	2011	307,50	33,33	Geral	307,50	0,00	0,00	307,50	0	0,00
	2011	104 06 19	2	2011	307,50	100,00	Específica	307,50	0,00	0,00	307,50	0	0,00
	2012	101 01 99	1	2012	687,50	25,00	Geral	429,60	0,00	171,84	601,44	1	86,06
	2012	101 02 03	17	2012	387.950,00	33,33	Geral	342.638,68	0,00	45.311,32	387.950,00	0	0,00
	2012	101 02 03	1	2012	141,45	100,00	Específica	141,45	0,00	0,00	141,45	0	0,00
	2012	101 02 04	3	2012	11.069,61	33,33	Geral	9.838,72	0,00	1.230,89	11.069,61	0	0,00



## Mapa Síntese de Bens Inventariados por Classificação Patrimonial

Ano: 2015

Classificação patrimonial	Ano início utilização	GH	Nº de bens	Ano económico	Valor bruto	Taxa	Tipo de Taxa	Amortizações de exercícios anteriores	Amortizações extraordinárias	Amortizações do exercício	Amortizações acumuladas	Anos de vida esperada	Valor patrimonial líquido
4269													
	2012	101 02 07	1	2012	4.499,34	33,33	Geral	3.124,25	0,00	1.375,09	4.499,34	0	0,00
	2012	101 02 99	1	2012	48.150,00	33,33	Geral	33.434,25	0,00	14.715,75	48.150,00	0	0,00
	2012	101 02 99	3	2012	307,50	100,00	Específica	307,50	0,00	0,00	307,50	0	0,00
	2012	103 02 11	1	2012	223,11	100,00	Específica	223,11	0,00	0,00	223,11	0	0,00
	2012	103 02 11	1	2012	296,36	20,00	Geral	123,50	0,00	59,28	182,78	2	113,58
	2013	101 02 03	3	2013	43.183,19	33,33	Geral	18.097,45	0,00	14.392,92	32.490,37	1	10.692,82
	2013	101 02 06	2	2013	3.845,59	50,00	Específica	559,05	0,00	989,34	1.548,39	1	2.297,20
	2013	106 03 01	1	2013	479,00	14,28	Geral	114,00	0,00	68,40	182,40	5	296,60
	2013	106 03 99	2	2013	320,00	100,00	Específica	320,00	0,00	0,00	320,00	0	0,00
	2013	107 04 02	1	2013	14.853,78	12,50	Geral	2.320,95	0,00	1.856,76	4.177,71	6	10.676,07
	2014	103 01 01	3	2014	9.387,36	12,50	Geral	293,40	0,00	1.173,60	1.467,00	7	7.920,36
	2014	103 01 04	4	2014	511,44	100,00	Específica	511,44	0,00	0,00	511,44	0	0,00
	2014	103 01 05	5	2014	1.441,32	12,50	Geral	45,03	0,00	180,12	225,15	7	1.216,17
	2014	103 01 07	1	2014	13.620,00	12,50	Geral	425,64	0,00	1.702,56	2.128,20	7	11.491,80
	2014	103 01 12	2	2014	1.108,10	12,50	Geral	34,62	0,00	138,48	173,10	7	935,00
	2014	105 06 06	1	2014	954,00	12,50	Geral	29,82	0,00	119,28	149,10	7	804,90
	2014	107 01 06	2	2014	79,80	100,00	Específica	79,80	0,00	0,00	79,80	0	0,00
	2015	101 02 03	16	2015	1.105,69	100,00	Específica	0,00	0,00	1.105,69	1.105,69	0	0,00
	2015	101 02 03	1	2015	402,53	100,00	Específica	0,00	0,00	33,54	33,54	1	368,99
	2015	101 02 03	35	2015	36.128,48	33,33	Geral	0,00	0,00	8.806,15	8.806,15	3	27.322,33



## Mapa Síntese de Bens Inventariados por Classificação Patrimonial

Ano: 2015

Classificação patrimonial	Ano início utilização	GH	Nº de bens	Ano económico	Valor bruto	Taxa	Tipo de Taxa	Amortizações de exercícios anteriores	Amortizações extraordinárias	Amortizações do exercício	Amortizações acumuladas	Anos de vida esperada	Valor patrimonial líquido
4269													
	2015	101 02 04	1	2015	56,91	100,00	Específica	0,00	0,00	56,91	56,91	0	0,00
	2015	101 02 04	1	2015	6.327,22	33,33	Geral	0,00	0,00	1.757,40	1.757,40	3	4.569,82
	2015	103 01 05	4	2015	25,00	100,00	Específica	0,00	0,00	25,00	25,00	0	0,00
	2015	104 06 19	4	2015	90,00	100,00	Específica	0,00	0,00	90,00	90,00	0	0,00
<b>Totais da conta 4269:</b>			2090		1.503.707,47			1.321.467,99	0,00	100.270,22	1.421.738,21		81.969,26
429													
	2004	107 02 99	1	2004	243,94	12,50	Geral	243,94	0,00	0,00	243,94	0	0,00
	2004	118 04 02	1	2004	454,10	12,50	Geral	454,10	0,00	0,00	454,10	0	0,00
	2005	106 06 99	1	2005	0,00	0,00	Geral	0,00	0,00	0,00	0,00	0	0,00
	2014	113 01 06	110	2014	14.098,26	100,00	Específica	14.098,26	0,00	0,00	14.098,26	0	0,00
	2014	113 01 99	1899	2014	196.304,80	100,00	Específica	196.304,80	0,00	0,00	196.304,80	0	0,00
<b>Totais da conta 429:</b>			2012		211.101,10			211.101,10	0,00	0,00	211.101,10		0,00
429													
	1995	106 03 18	1	2004	338,68	14,28	Geral	338,68	0,00	0,00	338,68	0	0,00
	1998	106 06 99	1	2004	1.047,48	0,00	Geral	0,00	0,00	0,00	0,00	0	1.047,48
	2000	118 04 02	3	2004	130,52	12,50	Geral	130,52	0,00	0,00	130,52	0	0,00
	2000	118 04 99	1	2004	338,48	10,00	Geral	338,48	0,00	0,00	338,48	0	0,00
	2001	118 04 02	4	2004	1.189,25	12,50	Geral	1.189,25	0,00	0,00	1.189,25	0	0,00
	2002	118 04 02	1	2004	115,37	12,50	Geral	115,37	0,00	0,00	115,37	0	0,00
<b>Totais da conta 429:</b>			11		3.159,78			2.112,30	0,00	0,00	2.112,30		1.047,48



## Mapa Síntese de Bens Inventariados por Classificação Patrimonial

Ano: 2015

Classificação patrimonial	Ano início utilização	GH	Nº de bens	Ano económico	Valor bruto	Taxa	Tipo de Taxa	Amortizações de exercícios anteriores	Amortizações extraordinárias	Amortizações do exercício	Amortizações acumuladas	Anos de vida esperada	Valor patrimonial líquido
432	2012	000 00 00	1	2012	107.676,40	33,33	Especifica	80.749,17	0,00	26.927,23	107.676,40	0	0,00
<b>Totais da conta 432:</b>			1		107.676,40			80.749,17	0,00	26.927,23	107.676,40		0,00
433	2010	000 00 00	1	2010	90.861,02	2,22	Especifica	32.304,09	0,00	2.017,08	34.321,17	28	56.539,85
<b>Totais da conta 433:</b>			1		90.861,02			32.304,09	0,00	2.017,08	34.321,17		56.539,85
<b>Totais finais:</b>			5647		4.465.395,43			3.444.342,71	-220,42	204.860,43	3.648.982,72		816.412,71

Nota: Os valores do mapa relativos às Amortizações do Exercício, correspondem ao saldo das amortizações do ano na conta equivalente.

Assim, caso tenham sido efetuadas transferências de conta de bens no ano, não poderá comparar estes valores com mapas de movimentos do exercício na 66/68 ou mesmo 48.

*(Handwritten signatures and initials in blue and red ink)*

Comunidade Intermunicipal da Lezíria do Tejo

Ano: 2015

Unidade: Euros

Imobilizado em Curso

Conta	Designação	Saldo Inicial	Aumentos	Diminuições	Saldo Final	Obs.
442	Imobilizações em curso imobilizações corpóreas	100.992,19	14.245,74	25.245,74	89.992,19	
442002	Ribatejo Digital II - 1.ª Fase	100.992,19	14.245,74	25.245,74	89.992,19	
44200203	Software	55.583,70	0,00	0,00	55.583,70	
4420020302	Software Municípios	55.583,70	0,00	0,00	55.583,70	
442004	PPEC - Plano de Promoção da Eficiência no Consumo de Energia Elétrica	34.408,49	0,00	0,00	34.408,49	
442099	Outras	11.000,00	14.245,74	25.245,74	0,00	
		100.992,19	14.245,74	25.245,74	89.992,19	

*[Handwritten signature in red ink]*

*[Handwritten signature in blue ink]*

*[Handwritten signature in blue ink]*

*[Handwritten signature in blue ink]*

*[Handwritten signature in blue ink]*

*[Handwritten signature in blue ink]*

16 – No que respeita às entidades participadas apresentam-se os quadros seguintes:

a) Participações Financeiras – Entidades Societárias;

Designação	Sede	Data da Constituição	NICP	Capital Social (Valor - €)	Participação		RLE de 2014
					Valor (€)	% da Participação	
Municípa – Empresa de Cartografia e Sistemas de Informação, S.A.	Taguspark, Edifício Ciência 11, n.º 11-3, Porto Salvo	27/01/2000	504475606	€ 3.236.678,67	€ 54.865,05	1,70%	€ 36.686,81

A participação financeira encontra-se registada na CIMLT pelo método da compra.


25 – Não existem dívidas em mora incluídas na conta «Estado e outros entes públicos».

26 – Discriminação desagregada das responsabilidades, por garantias e cauções prestadas e recibos para cobrança:

(ver mapa nas páginas seguintes)

27 – Desdobramento das contas de provisões acumuladas explicitando os movimentos ocorridos no exercício:

(ver mapa nas páginas seguintes)



## Comunidade Intermunicipal da Lezíria do Tejo

Ano: 2015

Unidade: Euros

### 8.2.26 - Contas de Ordem

Contas		SALDO GERÊNCIA ANTERIOR		MOVIMENTO ANUAL		SALDO GERÊNCIA SEGUINTE	
		Devedor	Credor	Devedor	Credor	Devedor	Credor
Código	Designação						
<b>Garantias e Cauções</b>							
093	Garantias e Cauções de Terceiros						
0932	Garantias e Cauções de Terceiros, Prestadas	15.102,47				15.102,47	
09321	Prestadas por Fornecedores de c/c	1.277,14				1.277,14	
09322	Prestadas por Fornecedores de Imobilizado	10.667,83				10.667,83	
09323	Prestadas por Outros Credores	3.157,50				3.157,50	
0933	Garantias e Cauções de Terceiros, Devolvidas				3.200,35		3.200,35
09331	Devolvidas a Fornecedores de c/c						
09332	Devolvidas a Fornecedores de Imobilizado				3.200,35		3.200,35
09333	Devolvidas a Outros Credores						
0934	Garantias e Cauções de Terceiros, Acionadas						
09341	Acionadas a Fornecedores de c/c						
09342	Acionadas a Fornecedores de Imobilizado						
09343	Acionadas a Outros Credores						
<b>Total de Garantias e Cauções</b>		15.102,47		0,00	3.200,35	11.902,12	
<b>Recibos para Cobrança</b>							
092	Recibos para Cobrança (Receita virtual)						
0921	À responsabilidade do Tesoureiro						
0922	À responsabilidade de Outros Agentes						
<b>Total de Recibos para Cobrança</b>				0,00			
<b>Total</b>		15.102,47			3.200,35	11.902,12	

Handwritten signatures in blue and red ink, including a large signature in red and several in blue, some with initials like 'AG' and 'AF'.

## Comunidade Intermunicipal da Lezíria do Tejo

Ano: 2015

### Desdobramento das Contas de Provisões Acumuladas

Unidade: Euros

Contas		Saldo Inicial	Aumento	Reducao	Saldo Final
19	Provisões para Aplicações de Tesouraria	0,00	0,00	0,00	0,00
291	Provisões para Cobranças Duvidosas	0,00	0,00	0,00	0,00
292	Provisões para Riscos e Encargos	0,00	0,00	0,00	0,00
39	Provisões para Depreciação de Existências	0,00	0,00	0,00	0,00
49	Provisões para Investimentos Financeiros	0,00	0,00	0,00	0,00





28 – Movimentos ocorridos nas contas da classe 5 «Fundo Patrimonial»:

FUNDOS PRÓPRIOS

(em €)

Rubricas	Saldo Inicial	Aumento	Aplicação dos resultados	Resultado do exercício	Outros movimentos	Saldo Final
51 – Património	2.724.690,59		-65.298,98			2.659.391,61
55 - Ajustamentos de partes de capital em empresas						
56 - Reservas de reavaliação						
57 - Reservas:						
571 - Reservas legais	116.160,00					116.160,00
572 - Reservas estatutárias						
573 - Reservas contratuais						
574 - Reservas livres						
575 - Subsídios						
576 – Doações		a) 3.709,56				3.709,56
577 - Reservas decorrentes transf. de ativos		b) 4.175.104,13			b) -31.665,39	4.143.438,74
59 - Resultados transitados		-65.298,98	65.298,98			
88 - Resultado líquido do exercício	-65.298,98		65.298,98	-37.152,87		-37.152,87
<b>TOTAL</b>	<b>2.775.551,61</b>	<b>-65.298,98</b>	<b>65.298,98</b>	<b>-37.152,87</b>	<b>-31.665,39</b>	<b>6.885.547,04</b>

Notas:

- a) Doação da LT, Sociedade de Reabilitação Urbana de equipamentos para apoio ao exercício das competências na área da Reabilitação Urbana delegadas na CIMLT, no âmbito do contrato interadministrativo celebrado com os 11 municípios associados.
- b) Reserva decorrente da integração da Universalidade Jurídica Indivisível da Assembleia Distrital de Santarém, a qual foi reduzida pelo montante de custos incorridos pela CIMLT com energia, água, pessoal, comunicações e outros serviços.

**31 – Demonstração dos Resultados Financeiros:**

(ver mapa nas páginas seguintes)

**32 – Demonstração dos Resultados Extraordinários:**

(ver mapa nas páginas seguintes)

**33 – Outras Informações:**

Nos finais de 2007, foi interposta uma ação administrativa especial contra a então CULT, por uma deliberação tomada no âmbito do procedimento “Concurso Público Internacional de Seleção de Parceiro Privado para Participar na Constituição de uma Empresa Intermunicipal de Capitais Maioritariamente Públicos para a Gestão e Exploração dos Sistemas de Abastecimento de Água para Consumo Público e Saneamento dos Municípios da Lezíria do Tejo” (anulação do procedimento), ainda sem desfecho e cujos impactos não são previsíveis. O valor da ação é de € 103.452.975,79.

Comunidade Intermunicipal da Lezíria do Tejo

Demonstração de resultados financeiros

Ano: 2015

Código das Contas	Custos e Perdas	Exercícios		Código das Contas	Proveitos e Ganhos	Exercícios	
		2015	2014			2015	2014
681	Juros suportados	0,00	0,00	781	Juros obtidos	530,83	0,00
682	Perdas em entidades participadas	0,00	0,00	782	Ganhos em entidades participadas	0,00	0,00
683	Amortizações de investimentos em imóveis	0,00	0,00	783	Rendimentos de imóveis	0,00	0,00
684	Provisões para aplicações financeiras	0,00	0,00	784	Rendimentos de participações de capital	0,00	0,00
685	Diferenças de câmbio desfavoráveis	0,00	0,00	785	Diferenças de câmbio favoráveis	0,00	0,00
687	Perdas na alienação de aplicações de tesouraria	0,00	0,00	786	Descontos de pronto pagamento obtidos	0,00	0,00
688	Outros custos e perdas financeiros	132,95	587,18	787	Ganhos na alienação de aplicações de tesouraria	0,00	0,00
	Resultados Financeiros	397,88	-587,18	788	Outros proveitos e ganhos financeiros	0,00	0,00
		530,83	0,00			530,83	0,00

Comunidade Intermunicipal da Lezíria do Tejo

Demonstração dos Resultados Extraordinários

Ano: 2015

Código das Contas	Custos e Perdas	Exercícios		Código das Contas	Proveitos e Ganhos	Exercícios	
		2015	2014			2015	2014
691	Transferências de capital concedidas	0,00	0,00	791	Restituições de impostos	0,00	0,00
692	Dívidas incobráveis	0,00	0,00	792	Recuperação de dívidas	0,00	0,00
693	Perdas em existências	0,00	0,00	793	Ganhos em existências	0,00	0,00
694	Perdas em imobilizações	111,63	12,69	794	Ganhos em imobilizações	0,00	3.152,00
695	Multas e Penalidades	0,00	0,00	795	Benefícios de penalidades contratuais	0,00	0,00
696	Aumentos de amortizações e de provisões	0,00	0,00	796	Reduções de amortizações e de provisões	0,00	0,00
697	Correções relativas a exercícios anteriores	47.209,46	4.221,17	797	Correções relativas a exercícios anteriores	22.267,70	0,00
698	Outros custos e perdas extraordinárias	30,00	20,00	798	Outros proveitos e ganhos extraordinários	103.544,74	375.803,60
				799	Contas de Ordem	0,00	0,00
	Resultados extraordinários	78.461,35	374.701,74				
		125.812,44	378.955,60			125.812,44	378.955,60

# Controlo Orçamental - Receita

Ano: 2015

## Comunidade Intermunicipal da Lezíria do Tejo

(designação da autarquia local)

(unidade: €)

Classif.	Classif. Económica da Receita Designação	Previsões Corrigida	Rec. por Cobrar no início do ano	Receitas Liquidadas	Liquidações Anuladas	Rec. Cobradas Brutas	Reembolsos e Rest. Emitidos	Reembolsos e Rest. Pagos	Receita Cobrada Líquida	Rec. p/ Cobrar no final do Ano	Grau Exec. da Receita
04	Taxas, multas e outras penalidades	60.020,00	540,10	79.698,45	241,20	79.782,75	0,00	0,00	79.782,75	214,60	132,927
0401	Taxas	60.000,00	540,10	79.698,45	241,20	79.782,75	0,00	0,00	79.782,75	214,60	132,971
040123	Taxas específicas das autarquias locais	60.000,00	540,10	79.698,45	241,20	79.782,75	0,00	0,00	79.782,75	214,60	132,971
04012399	Outras	60.000,00	540,10	79.698,45	241,20	79.782,75	0,00	0,00	79.782,75	214,60	132,971
0401239999	Outras	60.000,00	540,10	79.698,45	241,20	79.782,75	0,00	0,00	79.782,75	214,60	132,971
0402	Multas e outras penalidades	20,00	0,00	0,00	0,00	0,00	0,00	0,00	0,00	0,00	0,000
040204	Coimas e penalidades por contra-ordenações	10,00	0,00	0,00	0,00	0,00	0,00	0,00	0,00	0,00	0,000
040299	Multas e penalidades diversas	10,00	0,00	0,00	0,00	0,00	0,00	0,00	0,00	0,00	0,000
05	Rendimentos da propriedade	5.000,00	0,00	530,83	0,00	530,83	0,00	0,00	530,83	0,00	10,617
0502	Juros-Sociedades financeiras	5.000,00	0,00	530,83	0,00	530,83	0,00	0,00	530,83	0,00	10,617
050201	Bancos e outras instituições financeiras	5.000,00	0,00	530,83	0,00	530,83	0,00	0,00	530,83	0,00	10,617
06	Transferências correntes	1.504.000,00	344.343,51	1.190.850,48	20.519,18	1.187.420,89	0,00	0,00	1.187.420,89	327.253,92	78,951
0601	Sociedades e quase-sociedades não financeiras	20,00	0,00	3.500,00	3.000,00	0,00	0,00	0,00	0,00	500,00	0,000
060101	Públicas	15,00	0,00	0,00	0,00	0,00	0,00	0,00	0,00	0,00	0,000
06010101	Empresas públicas	5,00	0,00	0,00	0,00	0,00	0,00	0,00	0,00	0,00	0,000
06010102	Empresas públicas municipais e intermunicipais	5,00	0,00	0,00	0,00	0,00	0,00	0,00	0,00	0,00	0,000
06010199	Outras	5,00	0,00	0,00	0,00	0,00	0,00	0,00	0,00	0,00	0,000
060102	Privadas	5,00	0,00	3.500,00	3.000,00	0,00	0,00	0,00	0,00	500,00	0,000
0602	Sociedades financeiras	5.005,00	0,00	0,00	0,00	0,00	0,00	0,00	0,00	0,00	0,000
060201	Bancos e outras instituições financeiras	5,00	0,00	0,00	0,00	0,00	0,00	0,00	0,00	0,00	0,000
060202	Companhias de seguros e fundos de pensões	5.000,00	0,00	0,00	0,00	0,00	0,00	0,00	0,00	0,00	0,000
0603	Administração central	582.965,00	0,00	441.031,99	0,00	441.031,99	0,00	0,00	441.031,99	0,00	75,653
060301	Estado	196.000,00	0,00	169.183,00	0,00	169.183,00	0,00	0,00	169.183,00	0,00	86,318
06030199	Outras	196.000,00	0,00	169.183,00	0,00	169.183,00	0,00	0,00	169.183,00	0,00	86,318
060305	Estado-Partic.portuguesa projectos co-financiados	40.000,00	0,00	0,00	0,00	0,00	0,00	0,00	0,00	0,00	0,000
060306	Estado-Particip.comunit.projectos co-financiados	346.965,00	0,00	271.848,99	0,00	271.848,99	0,00	0,00	271.848,99	0,00	78,351
0605	Administração local	916.000,00	344.343,51	746.318,49	17.519,18	746.388,90	0,00	0,00	746.388,90	326.753,92	81,484
060501	Continente	916.000,00	344.343,51	746.318,49	17.519,18	746.388,90	0,00	0,00	746.388,90	326.753,92	81,484
0607	Instituições sem fins lucrativos	5,00	0,00	0,00	0,00	0,00	0,00	0,00	0,00	0,00	0,000
060701	Instituições sem fins lucrativos	5,00	0,00	0,00	0,00	0,00	0,00	0,00	0,00	0,00	0,000
0608	Famílias	5,00	0,00	0,00	0,00	0,00	0,00	0,00	0,00	0,00	0,000
060801	Famílias	5,00	0,00	0,00	0,00	0,00	0,00	0,00	0,00	0,00	0,000
07	Venda de bens e serviços correntes	2.010,00	246,00	3.075,00	0,00	2.921,25	0,00	0,00	2.921,25	399,75	145,336
0701	Venda de bens	10,00	0,00	0,00	0,00	0,00	0,00	0,00	0,00	0,00	0,000
070105	Bens inutilizados	5,00	0,00	0,00	0,00	0,00	0,00	0,00	0,00	0,00	0,000
070199	Outros	5,00	0,00	0,00	0,00	0,00	0,00	0,00	0,00	0,00	0,000
0702	Serviços	2.000,00	246,00	3.075,00	0,00	2.921,25	0,00	0,00	2.921,25	399,75	146,063
070299	Outros	2.000,00	246,00	3.075,00	0,00	2.921,25	0,00	0,00	2.921,25	399,75	146,063
07029999	Outros	2.000,00	246,00	3.075,00	0,00	2.921,25	0,00	0,00	2.921,25	399,75	146,063
08	Outras receitas correntes	20,00	1.541,34	371.930,51	0,00	347.241,36	0,00	0,00	347.241,36	26.230,49	1736206,800
0801	Outras	20,00	1.541,34	371.930,51	0,00	347.241,36	0,00	0,00	347.241,36	26.230,49	1736206,800

Relatório de Gestão e Demonstrações Financeiras 2015

# Controlo Orçamental - Receita

Ano: 2015

## Comunidade Intermunicipal da Lezíria do Tejo

(designação da autarquia local)

(unidade: €)

Classif.	Classif. Económica da Receita Designação	Previsões Corrigida	Rec. por Cobrar no início do ano	Receitas Liquidadas	Liquidações Anuladas	Rec. Cobradas Brutas	Reembolsos e Rest. Emitidos	Reembolsos e Rest. Pagos	Receita Cobrada Líquida	Rec. p/ Cobrar no final do Ano	Grau Exec. da Receita
080199	Outras	20,00	1.541,34	371.930,51	0,00	347.241,36	0,00	0,00	347.241,36	26.230,49	1736206,800
08019901	Indemniz.por deterior,roubo extravio bens patrim.	5,00	0,00	0,00	0,00	0,00	0,00	0,00	0,00	0,00	0,000
08019902	Indem.estrag.prov.outrém viat.outr.equip.aut.local	5,00	0,00	0,00	0,00	0,00	0,00	0,00	0,00	0,00	0,000
08019903	IVA reembolsado	5,00	0,00	0,00	0,00	0,00	0,00	0,00	0,00	0,00	0,000
08019999	Diversas	5,00	1.541,34	371.930,51	0,00	347.241,36	0,00	0,00	347.241,36	26.230,49	6944827,200
09	Venda de bens de investimento	30,00	0,00	0,00	0,00	0,00	0,00	0,00	0,00	0,00	0,000
0904	Outros bens de investimento	30,00	0,00	0,00	0,00	0,00	0,00	0,00	0,00	0,00	0,000
090401	Sociedades e quase-sociedades não financeiras	15,00	0,00	0,00	0,00	0,00	0,00	0,00	0,00	0,00	0,000
09040101	Equipamento de transporte	5,00	0,00	0,00	0,00	0,00	0,00	0,00	0,00	0,00	0,000
09040102	Maquinaria e equipamento	5,00	0,00	0,00	0,00	0,00	0,00	0,00	0,00	0,00	0,000
09040103	Outros	5,00	0,00	0,00	0,00	0,00	0,00	0,00	0,00	0,00	0,000
090402	Sociedades financeiras	5,00	0,00	0,00	0,00	0,00	0,00	0,00	0,00	0,00	0,000
09040203	Outros	5,00	0,00	0,00	0,00	0,00	0,00	0,00	0,00	0,00	0,000
090409	Instituições sem fins lucrativos	5,00	0,00	0,00	0,00	0,00	0,00	0,00	0,00	0,00	0,000
09040903	Outros	5,00	0,00	0,00	0,00	0,00	0,00	0,00	0,00	0,00	0,000
090410	Famílias	5,00	0,00	0,00	0,00	0,00	0,00	0,00	0,00	0,00	0,000
09041003	Outros	5,00	0,00	0,00	0,00	0,00	0,00	0,00	0,00	0,00	0,000
10	Transferências de capital	294.010,00	16.567,58	163.319,72	3.187,31	165.879,70	0,00	0,00	165.879,70	10.820,29	56,420
1001	Sociedades e quase-sociedades não financeiras	5,00	0,00	0,00	0,00	0,00	0,00	0,00	0,00	0,00	0,000
100102	Privadas	5,00	0,00	0,00	0,00	0,00	0,00	0,00	0,00	0,00	0,000
1003	Administração central	274.005,00	16.567,58	142.566,02	3.187,31	155.946,29	0,00	0,00	155.946,29	0,00	56,914
100306	Estado-Partic.portuguesa projectos co-financiados	5,00	0,00	11.868,30	0,00	11.868,30	0,00	0,00	11.868,30	0,00	237366,000
100307	Estado-Particip.comunitária project.co-financiados	274.000,00	16.567,58	130.697,72	3.187,31	144.077,99	0,00	0,00	144.077,99	0,00	52,583
10030701	Diversos	274.000,00	16.567,58	130.697,72	3.187,31	144.077,99	0,00	0,00	144.077,99	0,00	52,583
1005	Administração local	20.000,00	0,00	20.753,70	0,00	9.933,41	0,00	0,00	9.933,41	10.820,29	49,667
100501	Contínente	20.000,00	0,00	20.753,70	0,00	9.933,41	0,00	0,00	9.933,41	10.820,29	49,667
13	Outras receitas de capital	5.005,00	0,00	0,00	0,00	0,00	0,00	0,00	0,00	0,00	0,000
1301	Outras	5.005,00	0,00	0,00	0,00	0,00	0,00	0,00	0,00	0,00	0,000
130101	Indemnizações	5.000,00	0,00	0,00	0,00	0,00	0,00	0,00	0,00	0,00	0,000
130199	Outras	5,00	0,00	0,00	0,00	0,00	0,00	0,00	0,00	0,00	0,000
15	Reposições não abatidas nos pagamentos	5,00	0,00	3.897,89	0,00	3.897,89	0,00	0,00	3.897,89	0,00	77957,800
1501	Reposições não abatidas nos pagamentos	5,00	0,00	3.897,89	0,00	3.897,89	0,00	0,00	3.897,89	0,00	77957,800

# Controlo Orçamental - Receita

Ano: 2015

## Comunidade Intermunicipal da Lezíria do Tejo

(designação da autarquia local)

(unidade: €)

Classif.	Classif. Económica da Receita Designação	Previsões Corrigida	Rec. por Cobrar no início do ano	Receitas Liquidadas	Liquidações Anuladas	Rec. Cobradas Brutas	Reembolsos e Rest. Emitidos	Reembolsos e Rest. Pagos	Receita Cobrada Liquida	Rec. p/ Cobrar no final do Ano	Grau Exec. da Receita
150101	Reposições não abatidas nos pagamentos	5,00	0,00	3.897,89	0,00	3.897,89	0,00	0,00	3.897,89	0,00	77957,800
	<b>Total Receitas Correntes</b>	<b>1.571.050,00</b>	<b>346.670,95</b>	<b>1.646.085,27</b>	<b>20.760,38</b>	<b>1.617.897,08</b>	<b>0,00</b>	<b>0,00</b>	<b>1.617.897,08</b>	<b>364.098,76</b>	<b>102,982</b>
	<b>Total Receitas de Capital</b>	<b>299.045,00</b>	<b>16.567,58</b>	<b>163.319,72</b>	<b>3.187,31</b>	<b>165.879,70</b>	<b>0,00</b>	<b>0,00</b>	<b>165.879,70</b>	<b>10.820,29</b>	<b>55,470</b>
	<b>Total de Reposições Não Abatidas</b>	<b>5,00</b>	<b>0,00</b>	<b>3.897,89</b>	<b>0,00</b>	<b>3.897,89</b>	<b>0,00</b>	<b>0,00</b>	<b>3.897,89</b>	<b>0,00</b>	<b>77957,800</b>
	<b>Total das Receitas Orçamentais</b>	<b>1.870.100,00</b>	<b>363.238,53</b>	<b>1.813.302,88</b>	<b>23.947,69</b>	<b>1.787.674,67</b>	<b>0,00</b>	<b>0,00</b>	<b>1.787.674,67</b>	<b>364.919,05</b>	<b>95,592</b>
	<b>Total Saldo de Gerência Anterior</b>	<b>0,00</b>	<b>0,00</b>	<b>0,00</b>	<b>0,00</b>	<b>0,00</b>	<b>0,00</b>	<b>0,00</b>	<b>0,00</b>	<b>0,00</b>	<b>0,000</b>
	<b>Total Geral</b>	<b>1.870.100,00</b>	<b>363.238,53</b>	<b>1.813.302,88</b>	<b>23.947,69</b>	<b>1.787.674,67</b>	<b>0,00</b>	<b>0,00</b>	<b>1.787.674,67</b>	<b>364.919,05</b>	<b>95,592</b>

ORGÃO EXECUTIVO

Em 31 de Março de 2016

*[Assinatura]*

ORGÃO DELIBERATIVO

Em 28 de Abril de 2016

*[Assinatura]*

*[Assinatura]*

*[Assinatura]*

*[Assinatura]*

*[Assinatura]*

*[Assinatura]*

*[Assinatura]*

# Controlo Orçamental - Despesa

Ano: 2015

## Comunidade Intermunicipal da Lezíria do Tejo

(designação da autarquia local)

(unidade: €)

Código	Classif. Económica Despesa Designação	Dotações corrigidas	Compromissos assumidos			Total	Despesas Pagas			Dotação não comprometida	Diferenças		Grau de Execução Orçamental da Despesa
			Exercício	Exercícios futuros	Total		Exercício corrente	Exercícios anteriores	Total		Saldo	Compromissos por pagar	
01	Assembleia Intermunicipal	12.485,00	8.386,34	6.405,60	14.791,94	8.386,34	,00	8.386,34	4.098,66	4.098,66	0,00	67,171	
01 01	Despesas com o pessoal	8.300,00	6.840,60	,00	6.840,60	6.840,60	,00	6.840,60	1.459,40	1.459,40	0,00	82,417	
01 0102	Abonos variáveis ou eventuais	8.300,00	6.840,60	,00	6.840,60	6.840,60	,00	6.840,60	1.459,40	1.459,40	0,00	82,417	
01 010204	Ajudas de custo	1.800,00	1.474,56	,00	1.474,56	1.474,56	,00	1.474,56	325,44	325,44	0,00	81,920	
01 010213	Outros suplementos e prémios	6.500,00	5.366,04	,00	5.366,04	5.366,04	,00	5.366,04	1.133,96	1.133,96	0,00	82,554	
01 01021302	Outros	6.500,00	5.366,04	,00	5.366,04	5.366,04	,00	5.366,04	1.133,96	1.133,96	0,00	82,554	
01 02	Aquisição de bens e serviços	4.185,00	1.545,74	6.405,60	7.951,34	1.545,74	,00	1.545,74	2.639,26	2.639,26	0,00	36,935	
01 0201	Aquisição de bens	250,00	183,29	,00	183,29	183,29	,00	183,29	66,71	66,71	0,00	73,316	
01 020108	Material de escritório	100,00	98,15	,00	98,15	98,15	,00	98,15	1,85	1,85	0,00	98,150	
01 020121	Outros bens	150,00	85,14	,00	85,14	85,14	,00	85,14	64,86	64,86	0,00	56,760	
01 0202	Aquisição de serviços	3.935,00	1.362,45	6.405,60	7.768,05	1.362,45	,00	1.362,45	2.572,55	2.572,55	0,00	34,624	
01 020209	Comunicações	500,00	500,00	,00	500,00	500,00	,00	500,00	0,00	0,00	0,00	100,000	
01 020212	Seguros	3.250,00	846,60	6.405,60	7.252,20	846,60	,00	846,60	2.403,40	2.403,40	0,00	26,049	
01 020213	Deslocações e estadas	75,00	15,85	,00	15,85	15,85	,00	15,85	59,15	59,15	0,00	21,133	
01 020217	Publicidade	100,00	,00	,00	0,00	,00	,00	0,00	100,00	100,00	0,00	0,000	
01 020225	Outros serviços	10,00	,00	,00	0,00	,00	,00	0,00	10,00	10,00	0,00	0,000	
02	Conselho Intermunicipal e Secretariado Executivo	1.857.615,00	1.068.592,46	270.531,24	1.339.123,70	1.015.559,88	5.625,94	1.021.185,82	789.022,54	836.429,18	47.406,64	54,973	
02 01	Despesas com o pessoal	668.588,00	573.977,42	191.378,69	765.356,11	562.835,95	5.530,06	568.366,01	94.610,58	100.221,99	5.611,41	85,010	
02 0101	Remunerações certas e permanentes	553.997,00	472.137,53	181.203,65	653.341,18	472.137,53	,00	472.137,53	81.859,47	81.859,47	0,00	85,224	
02 010102	Órgãos sociais	40.500,00	37.890,89	,00	37.890,89	37.890,89	,00	37.890,89	2.609,11	2.609,11	0,00	93,558	
02 010104	Pessoal quadros-Regime contrato individ. trabalho	231.080,00	213.835,44	,00	213.835,44	213.835,44	,00	213.835,44	17.244,56	17.244,56	0,00	92,537	
02 01010401	Pessoal em Funções	231.080,00	213.835,44	,00	213.835,44	213.835,44	,00	213.835,44	17.244,56	17.244,56	0,00	92,537	
02 010106	Pessoal contratado a termo	50,00	,00	,00	0,00	,00	,00	0,00	50,00	50,00	0,00	0,000	
02 01010604	Recrutamento pessoal para novos postos de trabalho	50,00	,00	,00	0,00	,00	,00	0,00	50,00	50,00	0,00	0,000	
02 010107	Pessoal em regime de tarefa ou avença	178.842,00	139.557,15	181.203,65	320.760,80	139.557,15	,00	139.557,15	39.284,85	39.284,85	0,00	78,034	
02 010108	Pessoal aguardando aposentação	25,00	,00	,00	0,00	,00	,00	0,00	25,00	25,00	0,00	0,000	
02 010109	Pessoal em qualquer outra situação	1.100,00	,00	,00	0,00	,00	,00	0,00	1.100,00	1.100,00	0,00	0,000	
02 010111	Representação	13.000,00	11.498,88	,00	11.498,88	11.498,88	,00	11.498,88	1.501,12	1.501,12	0,00	88,155	
02 010113	Subsidio de refeição	21.300,00	14.787,01	,00	14.787,01	14.787,01	,00	14.787,01	6.512,99	6.512,99	0,00	69,123	
02 010114	Subsidio de férias e de Natal	58.400,00	46.843,73	,00	46.843,73	46.843,73	,00	46.843,73	11.556,27	11.556,27	0,00	80,212	
02 010115	Remunerações por doença e maternidade/paternidade	9.700,00	7.724,43	,00	7.724,43	7.724,43	,00	7.724,43	1.975,57	1.975,57	0,00	79,133	
02 0102	Abonos variáveis ou eventuais	2.345,00	295,89	,00	295,89	295,89	,00	295,89	2.049,11	2.049,11	0,00	12,118	
02 010202	Horas extraordinárias	2.200,00	295,89	,00	295,89	295,89	,00	295,89	1.904,11	1.904,11	0,00	13,450	
02 010203	Alimentação e alojamento	25,00	,00	,00	0,00	,00	,00	0,00	25,00	25,00	0,00	0,100	
02 010204	Ajudas de custo	100,00	,00	,00	0,00	,00	,00	0,00	100,00	100,00	0,00	0,100	
02 010206	Formação	10,00	,00	,00	0,00	,00	,00	0,00	10,00	10,00	0,00	0,000	
02 010212	Indemnizações por cessação de funções	10,00	,00	,00	0,00	,00	,00	0,00	10,00	10,00	0,00	0,000	
02 0103	Segurança social	112.246,00	101.544,00	10.175,04	111.719,04	90.402,53	5.530,06	95.932,59	10.702,00	16.313,41	5.611,41	85,466	
02 010301	Encargos com a saúde	11.000,00	6.458,81	,00	6.458,81	6.458,81	,00	6.458,81	4.541,19	4.541,19	0,00	58,716	
02 010302	Outros encargos com a saúde	7.500,00	7.285,50	,00	7.285,50	7.285,50	,00	7.285,50	214,50	214,50	0,00	97,140	
02 010303	Subsidio familiar a criança e jovens	25,00	,00	,00	0,00	,00	,00	0,00	25,00	25,00	0,00	0,000	
02 010304	Outras prestações familiares	100,00	,00	,00	0,00	,00	,00	0,00	100,00	100,00	0,00	0,000	
02 010305	Contribuições para a segurança social	88.346,00	85.251,72	,00	85.251,72	74.110,25	5.530,06	79.640,31	3.094,28	8.705,69	5.611,41	90,146	
02 01030501	Assistência na doença dos funcionários públicos	50,00	36,25	,00	36,25	36,25	,00	36,25	13,75	13,75	0,00	72,500	
02 01030502	Segurança social do pessoal em RCTFP	88.271,00	85.215,47	,00	85.215,47	74.074,00	5.530,06	79.604,06	3.055,53	8.666,94	5.611,41	90,181	
02 0103050201	Caixa Geral de Aposentações	36.250,00	35.568,14	,00	35.568,14	30.584,65	2.241,47	32.826,12	681,86	3.423,88	2.742,32	90,155	
02 0103050202	Segurança social-Regime geral	52.021,00	49.647,33	,00	49.647,33	43.489,35	3.288,59	46.777,94	2.373,67	4.243,06	2.869,39	89,921	

Handwritten signatures and initials are present at the bottom right of the page, including a large blue signature and several smaller ones.

# Controlo Orçamental - Despesa

Ano: 2015

## Comunidade Intermunicipal da Lezíria do Tejo

(designação da autarquia local)

(unidade: €)

Código	Classif. Económica Despesa Designação	Dotações corrigidas	Compromissos assumidos			Despesas Pagas			Dotação não comprometida	Diferenças		Grau de Execução Orçamental da Despesa
			Exercício	Exercícios futuros	Total	Exercício corrente	Exercícios anteriores	Total		Saldo	Compromissos por pagar	
02 01030503	Outros	25,00	,00	,00	0,00	,00	,00	0,00	25,00	25,00	0,00	0,000
02 010309	Seguros	5.250,00	2.547,97	10.175,04	12.723,01	2.547,97	,00	2.547,97	2.702,03	2.702,03	0,00	48,533
02 01030901	Seguros acidentes trabalho doenças profissionais	5.250,00	2.547,97	10.175,04	12.723,01	2.547,97	,00	2.547,97	2.702,03	2.702,03	0,00	48,533
02 010310	Outras despesas de segurança social	25,00	,00	,00	0,00	,00	,00	0,00	25,00	25,00	0,00	0,000
02 01031001	Eventualidade maternidade, paternidade e adopção	25,00	,00	,00	0,00	,00	,00	0,00	25,00	25,00	0,00	0,000
02 02	Aquisição de bens e serviços	673.977,00	393.913,19	79.152,55	473.065,74	352.022,08	95,88	352.117,96	280.063,81	321.859,04	41.795,23	52,245
02 0201	Aquisição de bens	44.880,00	29.515,26	,00	29.515,26	29.515,26	,00	29.515,26	15.364,74	15.364,74	0,00	65,765
02 020102	Combustíveis e lubrificantes	18.665,00	10.343,46	,00	10.343,46	10.343,46	,00	10.343,46	8.321,54	8.321,54	0,00	55,416
02 02010201	Gasolina	505,00	,00	,00	0,00	,00	,00	0,00	505,00	505,00	0,00	0,000
02 02010202	Gasóleo	18.155,00	10.343,46	,00	10.343,46	10.343,46	,00	10.343,46	7.811,54	7.811,54	0,00	56,973
02 02010299	Outros	5,00	,00	,00	0,00	,00	,00	0,00	5,00	5,00	0,00	0,000
02 020104	Limpeza e higiene	2.700,00	2.242,61	,00	2.242,61	2.242,61	,00	2.242,61	457,39	457,39	0,00	83,060
02 020105	Alimentação-Refeições confeccionadas	9.950,00	7.382,34	,00	7.382,34	7.382,34	,00	7.382,34	2.567,66	2.567,66	0,00	74,194
02 020107	Vestuário e artigos pessoais	150,00	114,39	,00	114,39	114,39	,00	114,39	35,61	35,61	0,00	76,260
02 020108	Material de escritório	3.000,00	2.432,65	,00	2.432,65	2.432,65	,00	2.432,65	567,35	567,35	0,00	81,088
02 020115	Prémios, condecorações e ofertas	5,00	,00	,00	0,00	,00	,00	0,00	5,00	5,00	0,00	0,000
02 020117	Ferramentas e utensílios	1.050,00	,00	,00	0,00	,00	,00	0,00	1.050,00	1.050,00	0,00	0,000
02 020118	Livros e documentação técnica	100,00	,00	,00	0,00	,00	,00	0,00	100,00	100,00	0,00	0,000
02 020119	Artigos honoríficos e de decoração	10,00	,00	,00	0,00	,00	,00	0,00	10,00	10,00	0,00	0,000
02 020120	Material de educação, cultura e recreio	2.950,00	2.906,19	,00	2.906,19	2.906,19	,00	2.906,19	43,81	43,81	0,00	98,515
02 020121	Outros bens	6.300,00	4.093,62	,00	4.093,62	4.093,62	,00	4.093,62	2.206,38	2.206,38	0,00	64,978
02 0202	Aquisição de serviços	629.097,00	364.397,93	79.152,55	443.550,48	322.506,82	95,88	322.602,70	264.699,07	306.494,30	41.795,23	51,280
02 020201	Encargos das instalações	7.100,00	3.054,40	,00	3.054,40	3.054,40	,00	3.054,40	4.045,60	4.045,60	0,00	43,020
02 020202	Limpeza e higiene	1.000,00	354,24	,00	354,24	354,24	,00	354,24	645,76	645,76	0,00	35,424
02 020203	Conservação de bens	11.000,00	7.219,64	,00	7.219,64	7.219,64	,00	7.219,64	3.780,36	3.780,36	0,00	65,633
02 020205	Locação de material de informática	5,00	,00	,00	0,00	,00	,00	0,00	5,00	5,00	0,00	0,000
02 020206	Locação de material de transporte	16.405,00	,00	,00	0,00	,00	,00	0,00	16.405,00	16.405,00	0,00	0,000
02 020208	Locação de outros bens	12.407,49	12.294,60	2.440,00	14.734,60	12.294,60	,00	12.294,60	112,89	112,89	0,00	99,090
02 020209	Comunicações	26.680,00	16.071,32	11.782,46	27.853,78	15.946,19	95,88	16.042,07	10.608,68	10.637,93	29,25	60,128
02 020210	Transportes	2.600,00	1.459,31	,00	1.459,31	1.459,31	,00	1.459,31	1.140,69	1.140,69	0,00	56,127
02 020212	Seguros	6.950,00	5.491,21	6.735,36	12.226,57	5.491,21	,00	5.491,21	1.458,79	1.458,79	0,00	79,010
02 020213	Deslocações e estadas	2.200,00	1.712,54	,00	1.712,54	1.712,54	,00	1.712,54	487,46	487,46	0,00	77,843
02 020214	Estudos, pareceres, projectos e consultadoria	258.936,71	196.479,56	42.388,87	238.868,43	164.213,58	,00	164.213,58	62.457,15	94.723,13	32.265,98	63,418
02 020215	Formação	3.800,00	861,00	,00	861,00	861,00	,00	861,00	2.939,00	2.939,00	0,00	22,658
02 020216	Seminários, exposições e similares	9.680,00	7.380,00	,00	7.380,00	7.380,00	,00	7.380,00	2.500,00	2.500,00	0,00	74,696
02 020217	Publicidade	23.050,00	15.712,05	,00	15.712,05	15.712,05	,00	15.712,05	7.337,95	7.337,95	0,00	68,165
02 020218	Vigilância e segurança	700,00	591,86	,00	591,86	591,86	,00	591,86	108,14	108,14	0,00	84,561
02 020219	Assistência técnica	52.200,00	36.532,64	13.125,03	49.657,67	36.532,64	,00	36.532,64	15.667,36	15.667,36	0,00	69,986
02 020220	Outros trabalhos especializados	93.448,32	43.411,22	2.680,83	46.092,05	33.911,22	,00	33.911,22	50.037,10	59.537,10	9.500,00	36,289
02 020225	Outros serviços	100.734,48	15.772,34	,00	15.772,34	15.772,34	,00	15.772,34	84.962,14	84.962,14	0,00	15,657
02 03	Juros e outros encargos	200,00	,00	,00	0,00	,00	,00	0,00	200,00	200,00	0,00	0,000
02 0303	Juros de locação financeira	100,00	,00	,00	0,00	,00	,00	0,00	100,00	100,00	0,00	0,000
02 030305	Material de transporte	100,00	,00	,00	0,00	,00	,00	0,00	100,00	100,00	0,00	0,000
02 0305	Outros juros	100,00	,00	,00	0,00	,00	,00	0,00	100,00	100,00	0,00	0,000
02 030502	Outros	100,00	,00	,00	0,00	,00	,00	0,00	100,00	100,00	0,00	0,000
02 04	Transferências correntes	50.035,00	31.744,49	,00	31.744,49	31.744,49	,00	31.744,49	18.290,51	18.290,51	0,00	63,445
02 0401	Sociedades e quase sociedades não financeiras	37.510,00	29.244,49	,00	29.244,49	29.244,49	,00	29.244,49	8.265,51	8.265,51	0,00	77,965

# Controlo Orçamental - Despesa

Ano: 2015

## Comunidade Intermunicipal da Lezíria do Tejo

(designação da autarquia local)

(unidade: €)

Código	Classif. Económica	Despesa Designação	Dotações corrigidas	Compromissos assumidos			Despesas Pagas			Diferenças		Compromissos por pagar	Grau de Execução Orçamental da Despesa
				Exercício	Exercícios futuros	Total	Exercício corrente	Exercícios anteriores	Total	Dotação não comprometida	Saldo		
02 040101	Públicas		10,00	,00	,00	0,00	,00	,00	0,00	10,00	10,00	0,00	0,000
02 04010101	Empresas públicas municipais e intermunicipais		10,00	,00	,00	0,00	,00	,00	0,00	10,00	10,00	0,00	0,000
02 040102	Privadas		37.500,00	29.244,49	,00	29.244,49	29.244,49	,00	29.244,49	8.255,51	8.255,51	0,00	77,985
02 0403	Administração central		5.010,00	2.500,00	,00	2.500,00	2.500,00	,00	2.500,00	2.510,00	2.510,00	0,00	49,900
02 040301	Estado		5.005,00	2.500,00	,00	2.500,00	2.500,00	,00	2.500,00	2.505,00	2.505,00	0,00	49,950
02 040305	Serviços e fundos autónomos		5,00	,00	,00	0,00	,00	,00	0,00	5,00	5,00	0,00	0,000
02 0405	Administração local		5,00	,00	,00	0,00	,00	,00	0,00	5,00	5,00	0,00	0,000
02 040501	Continente		5,00	,00	,00	0,00	,00	,00	0,00	5,00	5,00	0,00	0,000
02 04050101	Municípios		5,00	,00	,00	0,00	,00	,00	0,00	5,00	5,00	0,00	0,000
02 0407	Instituições sem fins lucrativos		5,00	,00	,00	0,00	,00	,00	0,00	5,00	5,00	0,00	0,000
02 040701	Instituições sem fins lucrativos		5,00	,00	,00	0,00	,00	,00	0,00	5,00	5,00	0,00	0,000
02 0408	Famílias		7.505,00	,00	,00	0,00	,00	,00	0,00	7.505,00	7.505,00	0,00	0,000
02 040802	Outras		7.505,00	,00	,00	0,00	,00	,00	0,00	7.505,00	7.505,00	0,00	0,000
02 06	Outras despesas correntes		25.875,00	25.054,44	,00	25.054,44	25.054,44	,00	25.054,44	820,56	820,56	0,00	96,829
02 0602	Diversas		25.875,00	25.054,44	,00	25.054,44	25.054,44	,00	25.054,44	820,56	820,56	0,00	96,829
02 060201	Impostos e taxas		5,00	,00	,00	0,00	,00	,00	0,00	5,00	5,00	0,00	0,000
02 060202	Activos incorpóreos		5,00	,00	,00	0,00	,00	,00	0,00	5,00	5,00	0,00	0,000
02 060203	Outras		25.865,00	25.054,44	,00	25.054,44	25.054,44	,00	25.054,44	810,56	810,56	0,00	96,866
02 06020301	Outras restituições		25.100,00	24.645,49	,00	24.645,49	24.645,49	,00	24.645,49	454,51	454,51	0,00	98,189
02 06020302	IVA pago		100,00	,00	,00	0,00	,00	,00	0,00	100,00	100,00	0,00	0,000
02 06020304	Serviços bancários		560,00	378,95	,00	378,95	378,95	,00	378,95	181,05	181,05	0,00	67,670
02 06020305	Outras		105,00	30,00	,00	30,00	30,00	,00	30,00	75,00	75,00	0,00	28,571
02 07	Aquisição de bens de capital		438.900,00	43.902,92	,00	43.902,92	43.902,92	,00	43.902,92	394.997,08	394.997,08	0,00	10,003
02 0701	Investimentos		394.900,00	41.441,32	,00	41.441,32	41.441,32	,00	41.441,32	353.458,68	353.458,68	0,00	10,494
02 070103	Edifícios		21.000,00	,00	,00	0,00	,00	,00	0,00	21.000,00	21.000,00	0,00	0,000
02 07010307	Outros		20.000,00	,00	,00	0,00	,00	,00	0,00	20.000,00	20.000,00	0,00	0,000
02 07010308	Reparação e beneficiação		1.000,00	,00	,00	0,00	,00	,00	0,00	1.000,00	1.000,00	0,00	0,000
02 070104	Construções diversas		2.000,00	,00	,00	0,00	,00	,00	0,00	2.000,00	2.000,00	0,00	0,000
02 07010409	Sinalização e trânsito		1.000,00	,00	,00	0,00	,00	,00	0,00	1.000,00	1.000,00	0,00	0,000
02 07010413	Outros		1.000,00	,00	,00	0,00	,00	,00	0,00	1.000,00	1.000,00	0,00	0,000
02 0701041399	Diversas		1.000,00	,00	,00	0,00	,00	,00	0,00	1.000,00	1.000,00	0,00	0,000
02 070107	Equipamento de informática		125.000,00	6.603,32	,00	6.603,32	6.603,32	,00	6.603,32	118.396,68	118.396,68	0,00	5,283
02 070108	Software informático		229.450,00	34.361,99	,00	34.361,99	34.361,99	,00	34.361,99	195.088,01	195.088,01	0,00	14,976
02 070109	Equipamento administrativo		5.000,00	,00	,00	0,00	,00	,00	0,00	5.000,00	5.000,00	0,00	0,000
02 070110	Equipamento básico		4.500,00	476,01	,00	476,01	476,01	,00	476,01	4.023,99	4.023,99	0,00	10,578
02 07011002	Outro		4.500,00	476,01	,00	476,01	476,01	,00	476,01	4.023,99	4.023,99	0,00	10,578
02 070111	Ferramentas e utensílios		7.750,00	,00	,00	0,00	,00	,00	0,00	7.750,00	7.750,00	0,00	0,000
02 070112	Artigos e objectos de valor		100,00	,00	,00	0,00	,00	,00	0,00	100,00	100,00	0,00	0,000
02 070113	Investimentos incorpóreos		100,00	,00	,00	0,00	,00	,00	0,00	100,00	100,00	0,00	0,000
02 0702	Locação financeira		44.000,00	2.461,60	,00	2.461,60	2.461,60	,00	2.461,60	41.538,40	41.538,40	0,00	5,595
02 070205	Material de transporte		44.000,00	2.461,60	,00	2.461,60	2.461,60	,00	2.461,60	41.538,40	41.538,40	0,00	5,595
02 08	Transferências de capital		30,00	,00	,00	0,00	,00	,00	0,00	30,00	30,00	0,00	0,000
02 0801	Sociedades e quase sociedades não financeiras		15,00	,00	,00	0,00	,00	,00	0,00	15,00	15,00	0,00	0,000
02 080101	Públicas		10,00	,00	,00	0,00	,00	,00	0,00	10,00	10,00	0,00	0,000
02 08010101	Empresas públicas municipais e intermunicipais		5,00	,00	,00	0,00	,00	,00	0,00	5,00	5,00	0,00	0,000
02 08010102	Outras		5,00	,00	,00	0,00	,00	,00	0,00	5,00	5,00	0,00	0,000
02 080102	Privadas		5,00	,00	,00	0,00	,00	,00	0,00	5,00	5,00	0,00	0,000

# Controlo Orçamental - Despesa

Ano: 2015

## Comunidade Intermunicipal da Lezíria do Tejo

(designação da autarquia local)

(unidade: €)

Código	Classif. Económica Despesa Designação	Dotações corrigidas	Compromissos assumidos			Despesas Pagas			Diferenças			Grau de Execução Orçamental da Despesa
			Exercício	Exercícios futuros	Total	Exercício corrente	Exercícios anteriores	Total	Dotação não comprometida	Saldo	Compromissos por pagar	
02 0805	Administração local	5,00	,00	,00	0,00	,00	,00	0,00	5,00	5,00	0,00	0,000
02 080501	Contínente	5,00	,00	,00	0,00	,00	,00	0,00	5,00	5,00	0,00	0,000
02 08050101	Municípios	5,00	,00	,00	0,00	,00	,00	0,00	5,00	5,00	0,00	0,000
02 0805010102	Outros	5,00	,00	,00	0,00	,00	,00	0,00	5,00	5,00	0,00	0,000
02 0807	Instituições sem fins lucrativos	5,00	,00	,00	0,00	,00	,00	0,00	5,00	5,00	0,00	0,000
02 080701	Instituições sem fins lucrativos	5,00	,00	,00	0,00	,00	,00	0,00	5,00	5,00	0,00	0,000
02 0808	Famílias	5,00	,00	,00	0,00	,00	,00	0,00	5,00	5,00	0,00	0,000
02 080802	Outras	5,00	,00	,00	0,00	,00	,00	0,00	5,00	5,00	0,00	0,000
02 11	Outras despesas de capital	10,00	,00	,00	0,00	,00	,00	0,00	10,00	10,00	0,00	0,000
02 1102	Diversas	10,00	,00	,00	0,00	,00	,00	0,00	10,00	10,00	0,00	0,000
02 110201	Restituições	5,00	,00	,00	0,00	,00	,00	0,00	5,00	5,00	0,00	0,000
02 110299	Outras	5,00	,00	,00	0,00	,00	,00	0,00	5,00	5,00	0,00	0,000
<b>Total Despesas Correntes</b>		<b>1.431.160,00</b>	<b>1.033.075,88</b>	<b>276.936,84</b>	<b>1.310.012,72</b>	<b>980.043,30</b>	<b>5.625,94</b>	<b>985.669,24</b>	<b>398.084,12</b>	<b>445.490,76</b>	<b>47.406,64</b>	<b>68,872</b>
<b>Total Despesas de Capital</b>		<b>438.940,00</b>	<b>43.902,92</b>	<b>0,00</b>	<b>43.902,92</b>	<b>43.902,92</b>	<b>0,00</b>	<b>43.902,92</b>	<b>395.037,08</b>	<b>395.037,08</b>	<b>0,00</b>	<b>10,002</b>
<b>Total Geral</b>		<b>1.870.100,00</b>	<b>1.076.978,80</b>	<b>276.936,84</b>	<b>1.353.915,64</b>	<b>1.023.946,22</b>	<b>5.625,94</b>	<b>1.029.572,16</b>	<b>793.121,20</b>	<b>840.527,84</b>	<b>47.406,64</b>	<b>55,054</b>

**ORGÃO EXECUTIVO**

Em 31 de MARÇO de 2016 de dois

*[Assinatura]*

**ORGÃO DELIBERATIVO**

Em 28 de ABRIL de 2016 de dois

*[Assinatura]*

|

*[Assinatura]*

*[Assinatura]*

*[Assinatura]*

*[Assinatura]*

*[Assinatura]*

*[Assinatura]*

*[Assinatura]*

*[Assinatura]*

*[Assinatura]*

# Execução Anual das Grandes Opções do Plano

## Comunidade Intermunicipal da Lezíria do Tejo

Ano: 2015

(designação da autarquia local)

(unidade: €)

Obj.	Prog.	Projeto		Designação	Código Classificação Orçamental	Forma de Realiz.	Fonte Financiamento (%)			Datas (Mês/Ano)		Montante Previsto			Montante executado			Nível Execução Anual (%)	Nível Execução Global (%)
												Ano / Nº	Ação	AC	AA	FC	Início		
01				Funções Gerais															
01	1.1			Serviços Gerais de Administração Pública															
01	1.1	2013/5002		Serviços Gerais - Despesas Correntes															
01	1.1	2013/5002.1		Combustíveis Rodoviários através de Cartão Eletrónico de Abastecimento	02	02010202	O	100		01/2013	09/2015	18.000,00	0,00	18.000,00	20.409,15	10.343,46	30.752,61	57,46	80,07
01	1.1	2013/5002.3		Comunicações de Dados e Voz Fixas	02	020209	O	100		01/2013	07/2016	20.000,00	0,00	20.000,00	16.266,38	11.163,59	27.429,97	55,82	75,63
01	1.1	2013/5002.6		Manutenção do WebSIG dos Municípios da Lezíria do Tejo	02	020219	O	100		01/2013	02/2016	24.700,00	6.200,00	30.900,00	43.050,00	24.600,00	67.650,00	99,60	91,48
01	1.1	2013/5002.8		Manutenção de Equipamentos de Cópia	02	020219	O	100		01/2013	02/2015	1.150,00	0,00	1.150,00	4.420,79	0,00	4.420,79	0,00	79,36
01	1.1	2013/5003		Inspeção de Elevadores (2013/2014)	02	020220	O	100		01/2013	02/2015	2.983,32	0,00	2.983,32	55.338,23	2.912,64	58.250,87	97,63	99,88
01	1.1	2013/5005		CCE-CIMLT e Procedimentos ao Abrigo de Acordos Quadro (2013/2017)															
01	1.1	2013/5005.1		Publicidade de Anúncios de Procedimentos	02	020217	O	100		01/2015	12/2015	7.500,00	0,00	7.500,00	1.938,62	1.751,55	3.690,17	23,35	39,10
01	1.1	2013/5005.3		Serviços de Higiene, Segurança e Medicina no Trabalho	02	020220	O	100		01/2015	12/2016	615,00	615,00	1.230,00	0,00	83,56	83,56	13,59	6,79
01	1.1	2013/5005.10		Comunicações de Dados e Voz Móveis	02	020209	O	100		01/2015	02/2017	1.680,00	2.680,00	4.360,00	0,00	1.423,96	1.423,96	84,76	32,66
01	1.1	2013/5005.12		Serviços na Área dos Seguros (Seguros de Pessoal)	02	01030901	O	100		01/2015	12/2017	5.100,00	10.200,00	15.300,00	3.869,57	2.547,97	6.417,54	49,96	33,48
01	1.1	2013/5005.13		Serviços na Área dos Seguros (Outros Seguros)	02	020212	O	100		01/2015	12/2017	3.700,00	7.400,00	11.100,00	0,00	2.311,21	2.311,21	62,47	20,82
01	1.1	2013/5005.14		Serviços na Área dos Seguros (Autarcas)	01	020212	O	100		01/2015	12/2017	3.250,00	6.500,00	9.750,00	0,00	846,60	846,60	26,05	8,68
01	1.1	2013/5005.15		Manutenção de Elevador	02	020219	O	100		01/2015	12/2017	300,00	600,00	900,00	0,00	275,72	275,72	91,91	30,64
01	1.1	2013/5005.16		Aquisição de Combustíveis	02	02010202	O	100		01/2015	12/2018	150,00	49.200,00	49.350,00	0,00	0,00	0,00	0,00	0,00
01	1.1	2013/5005.17		Integração de Outras Entidades na CCE-CIMLT	02	020220	O	15	85	01/2015	12/2015	16.000,00	0,00	16.000,00	0,00	0,00	0,00	0,00	0,00
01	1.1	2014/2		Licenciamento de Sistemas Operativos e Ferramentas Office	02	070108	O	100		01/2014	12/2016	14.250,00	0,00	14.250,00	11.000,00	14.245,74	25.245,74	99,97	99,98
01	1.1	2014/5008		Serviços de Revisão Oficial de Contas	02	020214	O	100		01/2014	04/2017	6.334,50	9.700,00	16.034,50	6.334,50	6.334,50	12.669,00	100,00	56,64
01	1.1	2014/5009		Serviços de Consultadoria Jurídica	02	020214	O	100		01/2014	03/2016	32.000,00	10.000,00	42.000,00	24.157,20	31.488,00	55.645,20	98,40	84,11
01	1.1	2014/5010		Lezíria do Tejo - Assistência Técnica 2014/2015															
01	1.1	2014/5010.1		Acompanhamento e Verificação Física das Operações do QREN	02	010107	O	15	85	01/2014	12/2015	20.664,00	0,00	20.664,00	20.664,00	20.664,00	41.328,00	100,00	100,00
01	1.1	2014/5018		Contratos de Suporte aos Sistemas Informáticos e de Manutenção de Equipamentos (2014-2016)	02	020219	O	100		01/2014	12/2016	1.750,00	400,00	2.150,00	10.103,90	1.602,70	11.706,60	91,58	95,53
01	1.1	2015/1		Serviços Gerais - Despesa de Investimento															
01	1.1	2015/1	1	Equipamento de Informática	02	070107	O	100		01/2015	12/2015	10.000,00	0,00	10.000,00	0,00	6.603,32	6.603,32	66,03	66,03
01	1.1	2015/1	2	Software Informático	02	070108	O	100		01/2015	12/2015	28.000,00	0,00	28.000,00	0,00	20.116,25	20.116,25	71,84	71,84
01	1.1	2015/1	3	Equipamento Administrativo	02	070109	O	100		01/2015	12/2015	5.000,00	0,00	5.000,00	0,00	0,00	0,00	0,00	0,00
01	1.1	2015/1	4	Equipamento Básico	02	07011002	O	100		01/2015	12/2015	500,00	0,00	500,00	0,00	476,01	476,01	95,20	95,20
01	1.1	2015/1	5	Artigos e Objetos de valor	02	070112	O	100		01/2015	12/2015	100,00	0,00	100,00	0,00	0,00	0,00	0,00	0,00
01	1.1	2015/1	6	Investimentos Incorpóreos	02	070113	O	100		01/2015	12/2015	100,00	0,00	100,00	0,00	0,00	0,00	0,00	0,00
01	1.1	2015/1	7	Ferramentas e Utensílios	02	070111	O	100		01/2015	12/2015	250,00	0,00	250,00	0,00	0,00	0,00	0,00	0,00
01	1.1	2015/1	8	Reparação e Beneficiação do Centro de Serviços da Lezíria do Tejo	02	07010308	O	100		01/2015	12/2015	1.000,00	0,00	1.000,00	0,00	0,00	0,00	0,00	0,00
01	1.1	2015/1	9	Aquisição de Viaturas para os Serviços da CIMLT	02	070205	O	100		01/2015	12/2015	22.000,00	0,00	22.000,00	0,00	2.461,60	2.461,60	11,19	11,19
01	1.1	2015/6		Contrato Interadministrativo de Delegação de Competências na Área de Reabilitação Urbana	02	070205	O	100		07/2015	12/2015	22.000,00	0,00	22.000,00	0,00	0,00	0,00	0,00	0,00
01	1.1	2015/8		Eficiência Energética no Centro de Serviços da Lezíria do Tejo	02	07010307	E	15	85	05/2015	12/2016	10.000,00	180.000,00	190.000,00	0,00	0,00	0,00	0,00	0,00
01	1.1	2015/5001		Inspeção de Elevadores (2015)	02	020220	O	100		01/2015	02/2016	30.000,00	2.000,00	32.000,00	0,00	18.684,96	18.684,96	62,28	58,39

# Execução Anual das Grandes Opções do Plano

## Comunidade Intermunicipal da Lezíria do Tejo

Ano: 2015

(designação da autarquia local)

(unidade: €)

Obj	Prog	Projeto		Designação	Código Classificação Orçamental	Forma de Realiz.	Fonte Financiamento (%)			Datas (Mês/Ano)		Montante Previsto			Montante executado			Nível Execução Anual (%)	Nível Execução Global (%)
		Ano / Nº	Ação				AC	AA	FC	Início	Fim	Ano	Anos seguintes	Total	Anos Anteriores	Ano	Total		
01				Funções Gerais															
01	1.1			Serviços Gerais de Administração Pública															
01	1.1	2015/5002		Contratos de Suporte aos Sistemas Informáticos e de Manutenção de Equipamentos do Centro de Serviços da Lezíria do Tejo (2015-2017)	02 020219	O	100		01/2015	12/2017	20.000,00	5.000,00	25.000,00	0,00	6.737,33	6.737,33	33,69	26,95	
01	1.1	2015/5008		LabRuido															
01	1.1	2015/5008.1		Auditorias	02 020225	O	100		01/2015	12/2015	3.280,00	0,00	3.280,00	0,00	3.215,22	3.215,22	98,03	98,03	
01	1.1	2015/5008.2		Formação	02 020215	O	100		01/2015	12/2015	1.800,00	0,00	1.800,00	0,00	0,00	0,00	0,00	0,00	
01	1.1	2015/5008.3		Serviços de Metrologia	02 020219	O	100		01/2015	12/2015	1.000,00	0,00	1.000,00	0,00	958,59	958,59	95,86	95,86	
01	1.1	2015/5009		Equipamento de Cópias															
01	1.1	2015/5009.1		Locação Equipamento	02 020208	O	100		01/2015	12/2017	1.220,00	5.000,00	6.220,00	0,00	1.217,76	1.217,76	99,82	19,58	
01	1.1	2015/5009.2		Manutenção Equipamento	02 020219	O	100		01/2015	12/2017	3.000,00	6.000,00	9.000,00	0,00	2.358,30	2.358,30	78,61	26,20	
01	1.1	2015/5015		Contrato Interadministrativo de Delegação de Competências na Área de Reabilitação Urbana	02 010107	O	100		07/2015	11/2017	43.650,00	94.600,00	138.250,00	0,00	10.903,95	10.903,95	24,98	7,89	
01	1.1	2015/5020		Serviços de Apoio ao Sistema de Informática da CIMLT	02 010107	O	100		05/2015	12/2016	4.000,00	4.000,00	8.000,00	0,00	3.000,00	3.000,00	75,00	37,50	
Totais do Programa 1.1:												387.026,82	400.095,00	787.121,82	217.552,34	209.328,49	426.880,83	54,09	42,49
Totais do Objetivo 01:												387.026,82	400.095,00	787.121,82	217.552,34	209.328,49	426.880,83	54,09	42,49

# Execução Anual das Grandes Opções do Plano

## Comunidade Intermunicipal da Lezíria do Tejo

Ano: 2015

(designação da autarquia local)

(unidade: €)

Obj.	Prog	Projeto		Designação	Código Classificação Orçamental	Forma de Realiz.	Fonte Financiamento (%)			Datas (Mês/Ano)		Montante Previsto			Montante executado			Nível Execução Anual (%)	Nível Execução Global (%)
		Ano / Nº	Ação				AC	AA	FC	Início	Fim	Ano	Anos seguintes	Total	Anos Anteriores	Ano	Total		
02				Funções Sociais															
02	2.1			Educação															
02	2.1	2014/5013		Atualização das Cartas Educativas da Lezíria do Tejo	02 020214	O	15	85		01/2014	12/2015	24.600,00	0,00	24.600,00	36.900,00	24.600,00	61.500,00	100,00	100,00
				Totais do Programa 2.1:								24.600,00	0,00	24.600,00	36.900,00	24.600,00	61.500,00	100,00	100,00
				Totais do Objetivo 02:								24.600,00	0,00	24.600,00	36.900,00	24.600,00	61.500,00	100,00	100,00

# Execução Anual das Grandes Opções do Plano

## Comunidade Intermunicipal da Lezíria do Tejo

Ano: 2015

(designação da autarquia local)

(unidade: €)

Obj.	Prog.	Projeto		Designação	Código Classificação Orçamental	Forma de Realiz.	Fonte Financiamento (%)			Datas (Mês/Ano)		Montante Previsto			Montante executado			Nível Execução Anual (%)	Nível Execução Global (%)
		Ano / Nº	Ação				AC	AA	FC	Início	Fim	Ano	Anos seguintes	Total	Anos Anteriores	Ano	Total		
03				Funções Económicas															
03	3.4			Comércio e Turismo															
03	3.4	2015/7		Promoção Turística na Lezíria do Tejo															
03	3.4	2015/7	1	Sinalização Turística	02	07010409	O	15	85	07/2015	12/2016	1.000,00	14.000,00	15.000,00	0,00	0,00	0,00	0,00	0,00
03	3.4	2015/7	2	Percursos Pedestres	02	0701041399	E	15	85	01/2015	12/2016	1.000,00	15.000,00	16.000,00	0,00	0,00	0,00	0,00	0,00
03	3.4	2015/5016		Promoção Turística na Lezíria do Tejo															
03	3.4	2015/50161		Publicidade	02	020217	O	15	85	07/2015	12/2016	1.000,00	9.000,00	10.000,00	0,00	0,00	0,00	0,00	0,00
03	3.4	2015/50162		Outros Trabalhos Especializados	02	020220	O	15	85	07/2015	12/2016	1.000,00	9.000,00	10.000,00	0,00	0,00	0,00	0,00	0,00
				Totais do Programa 3.4:								4.000,00	47.000,00	51.000,00	0,00	0,00	0,00	0,00	0,00
03	3.5			Outras Funções Económicas															
03	3.5	2012/5004		Plano de Segurança Rodoviária para os Municípios da Lezíria do Tejo	02	010107	O	100		11/2012	06/2016	20.664,00	5.200,00	25.864,00	36.162,00	17.220,00	53.382,00	83,33	86,06
03	3.5	2014/5001		Formação Contínua 2014	02	020225	O		100	01/2014	01/2015	5.575,00	0,00	5.575,00	134.784,50	5.575,00	140.359,50	100,00	100,00
03	3.5	2014/5004		Ruas da Lezíria 2014															
03	3.5	2014/50042		Prémio para a Implementação da Melhor Proposta de Intervenção do 3.º Ciclo	02	040301	O	100		01/2014	12/2015	2.500,00	0,00	2.500,00	0,00	2.500,00	2.500,00	100,00	100,00
03	3.5	2014/5006		Elaboração dos Planos Municipais de Emergência de Proteção Civil de 2.ª Geração	02	020214	O	15	85	01/2014	12/2015	33.735,83	0,00	33.735,83	33.735,82	33.735,83	67.471,65	100,00	100,00
03	3.5	2014/5011		Prestação de Serviços aos Municípios na Área da Energia	02	010107	O	100		01/2014	06/2016	20.664,00	9.500,00	30.164,00	11.193,00	20.664,00	31.857,00	100,00	77,03
03	3.5	2015/2		LEZÍRIA TV	02	070111	O	100		01/2015	12/2015	7.500,00	0,00	7.500,00	0,00	0,00	0,00	0,00	0,00
03	3.5	2015/3		Plano Diretor de Informática Intermunicipal															
03	3.5	2015/3	1	Serviços on-line e Desmaterialização de Processos	02	070108	O	15	85	01/2015	12/2017	75.200,00	1.074.800,00	1.150.000,00	0,00	0,00	0,00	0,00	0,00
03	3.5	2015/3	2	Desmaterialização de Reuniões e Sessões dos Órgãos Municipais	02	070108	O	15	85	01/2015	12/2017	30.000,00	100.000,00	130.000,00	0,00	0,00	0,00	0,00	0,00
03	3.5	2015/3	3	Plataforma de Informação Intermunicipal em Tempo Real	02	070108	O	15	85	01/2015	12/2017	25.000,00	80.000,00	105.000,00	0,00	0,00	0,00	0,00	0,00
03	3.5	2015/3	4	Plataforma Mobile "Lezíria 360º"	02	070108	O	15	85	01/2015	12/2017	15.000,00	30.000,00	45.000,00	0,00	0,00	0,00	0,00	0,00
03	3.5	2015/3	5	Infraestrutura Física de Suporte às Plataformas	02	070107	O	15	85	01/2015	12/2017	75.000,00	600.000,00	675.000,00	0,00	0,00	0,00	0,00	0,00
03	3.5	2015/3	6	Gestão de Filas de Espera															
03	3.5	2015/3	6/1	Hardware	02	070107	O	15	85	01/2015	12/2015	25.000,00	0,00	25.000,00	0,00	0,00	0,00	0,00	0,00
03	3.5	2015/3	6/2	Software	02	070108	O	15	85	01/2015	12/2015	21.000,00	0,00	21.000,00	0,00	0,00	0,00	0,00	0,00
03	3.5	2015/3	7	Execução e Homologação da Cartografia à escala 1/2.000	02	07011002	O	15	85	01/2015	12/2017	4.000,00	1.181.000,00	1.185.000,00	0,00	0,00	0,00	0,00	0,00
03	3.5	2015/3	8	Equipamento de Apoio ao Sistema de Informação Geográfica	02	070107	O	15	85	01/2015	12/2017	15.000,00	35.000,00	50.000,00	0,00	0,00	0,00	0,00	0,00
03	3.5	2015/3	9	Software de Apoio ao Sistema de Informação Geográfica	02	070108	O	15	85	01/2015	12/2017	20.000,00	95.000,00	115.000,00	0,00	0,00	0,00	0,00	0,00
03	3.5	2015/4		Centro de Recolha Oficial de Animais da Lezíria do Tejo	02	07010307	E	100		01/2015	12/2017	10.000,00	590.000,00	600.000,00	0,00	0,00	0,00	0,00	0,00
03	3.5	2015/5		Entidade Gestora de Requalificação Autárquica	02	070108	O	100		01/2015	12/2016	1.000,00	74.000,00	75.000,00	0,00	0,00	0,00	0,00	0,00
03	3.5	2015/5003		MAIS Lezíria															
03	3.5	2015/50031		Material Desportivo	02	020120	O	100		01/2015	12/2015	2.950,00	0,00	2.950,00	0,00	2.906,19	2.906,19	98,51	98,51
03	3.5	2015/50032		Seguros	02	020212	O	100		01/2015	12/2015	3.200,00	0,00	3.200,00	0,00	3.180,00	3.180,00	99,38	99,38
03	3.5	2015/50033		Trabalhos Especializados	02	020220	O	100		01/2015	12/2015	250,00	0,00	250,00	0,00	0,00	0,00	0,00	0,00
03	3.5	2015/50034		Reforços Alimentares, Lanches e Almoços	02	020105	O	100		01/2015	12/2015	9.950,00	0,00	9.950,00	0,00	7.382,34	7.382,34	74,19	74,19
03	3.5	2015/50035		Outros Serviços	02	020225	O	100		01/2015	12/2015	1.150,00	0,00	1.150,00	0,00	660,00	660,00	57,39	57,39

Relatório de Gestão e Demonstrações Financeiras 2015 - 92

# Execução Anual das Grandes Opções do Plano

## Comunidade Intermunicipal da Lezíria do Tejo

Ano: 2015

(designação da autarquia local)

(unidade: €)

Obj.	Prog.	Projeto		Designação	Código Classificação Orçamental	Forma de Realiz.	Fonte Financiamento (%)			Datas (Mês/Ano)		Montante Previsto			Montante executado			Nível Execução Anual (%)	Nível Execução Global (%)
		Ano / Nº	Ação				AC	AA	FC	Início	Fim	Ano	Anos seguintes	Total	Anos Anteriores	Ano	Total		
03				Funções Económicas															
03	3.5			Outras Funções Económicas															
03	3.5	2015/50036		Outros Bens	02 020121	O		100		01/2015	12/2015	1.400,00	0,00	1.400,00	0,00	137,04	137,04	9,79	9,79
03	3.5	2015/50037		Publicidade e Divulgação	02 020217	O		100		01/2015	12/2015	50,00	0,00	50,00	0,00	0,00	0,00	0,00	0,00
03	3.5	2015/5004		Participação na Feira Nacional de Agricultura															
03	3.5	2015/50041		Aluguer de Espaço	02 020216	O		100		04/2015	07/2015	7.380,00	0,00	7.380,00	0,00	7.380,00	7.380,00	100,00	100,00
03	3.5	2015/50042		Aluguer de Stand	02 020208	O		100		04/2015	07/2015	10.687,49	0,00	10.687,49	0,00	10.639,50	10.639,50	99,55	99,55
03	3.5	2015/50043		Serviços de Hospedagem de Stand	02 020225	O		100		04/2015	07/2015	699,87	0,00	699,87	0,00	699,87	699,87	100,00	100,00
03	3.5	2015/5005		LEZÍRIA TV															
03	3.5	2015/50051		Trabalhos Especializados	02 020220	O		100		01/2015	12/2015	25.300,00	0,00	25.300,00	0,00	2.450,00	2.450,00	9,68	9,68
03	3.5	2015/50052		Consumíveis Diversos	02 020108	O		100		01/2015	12/2015	500,00	0,00	500,00	0,00	0,00	0,00	0,00	0,00
03	3.5	2015/50053		Outros Bens	02 020121	O		100		01/2015	12/2015	200,00	0,00	200,00	0,00	0,00	0,00	0,00	0,00
03	3.5	2015/50054		Material para Realização de Reportagens	02 020117	O		100		01/2015	12/2015	1.000,00	0,00	1.000,00	0,00	0,00	0,00	0,00	0,00
03	3.5	2015/5006		Ruas da Lezíria - 2015															
03	3.5	2015/50061		Prémio para 1.º, 2.º e 3.º Ciclo e para o Ensino Secundário/Profissional	02 020225	O		100		01/2015	12/2015	1.345,20	0,00	1.345,20	0,00	1.345,20	1.345,20	100,00	100,00
03	3.5	2015/50062		Prémio para a Implementação da Melhor Proposta de Intervenção do 3.º Ciclo	02 040301	O		100		01/2015	12/2015	2.500,00	0,00	2.500,00	0,00	0,00	0,00	0,00	0,00
03	3.5	2015/5007		Formação Contínua 2015/2016	02 020225	O			100	01/2015	12/2016	83.649,41	182.201,00	265.850,41	0,00	0,00	0,00	0,00	0,00
03	3.5	2015/5010		Estudo de Viabilidade Económica e Financeira, para a Constituição de uma Empresa Intermunicipal para Distribuição de Energia	02 020214	O		100		01/2015	12/2016	50.000,00	1.000,00	51.000,00	0,00	0,00	0,00	0,00	0,00
03	3.5	2015/5011		Lezíria Empreende															
03	3.5	2015/5011 1		Publicidade	02 020217	O	15	85		01/2015	12/2015	500,00	0,00	500,00	0,00	0,00	0,00	0,00	0,00
03	3.5	2015/5011 2		Trabalhos Especializados	02 020220	O	15	85		01/2015	12/2015	500,00	0,00	500,00	0,00	0,00	0,00	0,00	0,00
03	3.5	2015/5011 3		Seminários	02 020216	O	15	85		01/2015	12/2015	500,00	0,00	500,00	0,00	0,00	0,00	0,00	0,00
03	3.5	2015/5011 4		Prémio - Privadas	02 040102	O				01/2015	12/2015	7.500,00	0,00	7.500,00	0,00	0,00	0,00	0,00	0,00
03	3.5	2015/5011 5		Prémio - Outros	02 040802	O				01/2015	12/2015	7.500,00	0,00	7.500,00	0,00	0,00	0,00	0,00	0,00
03	3.5	2015/5012		Aluguer de Viaturas para os Serviços de CIMLT	02 020206	O	15	85		01/2015	12/2017	16.400,00	32.800,00	49.200,00	0,00	0,00	0,00	0,00	0,00
03	3.5	2015/5013		Fiscalização da Cartografia à escala 1/2.000	02 020220	O	15	85		01/2015	12/2017	3.800,00	59.000,00	62.800,00	0,00	0,00	0,00	0,00	0,00
03	3.5	2015/5014		Plano Intermunicipal de Mobilidade Urbana Sustentável	02 020214	O	15	85		05/2015	12/2016	69.141,38	20.000,00	89.141,38	0,00	36.875,40	36.875,40	53,33	41,37
03	3.5	2015/5017		Planos Intermunicipais na Área da Proteção Civil	02 020214	O	15	85		05/2015	12/2016	5.000,00	87.250,00	92.250,00	0,00	0,00	0,00	0,00	0,00
03	3.5	2015/5018		Desenvolvimento de Ações de Inclusão Ativa															
03	3.5	2015/5018 1		Consultadoria	02 020214	O	15	85		05/2015	12/2016	4.551,00	2.500,00	7.051,00	0,00	4.551,00	4.551,00	100,00	64,54
03	3.5	2015/5018 2		Formação Profissional	02 020225	O	15	85		05/2015	12/2016	0,00	2.500,00	2.500,00	0,00	0,00	0,00	0,00	0,00
03	3.5	2015/5019		Desenvolvimento de Ações de Combate ao Abandono Escolar															
03	3.5	2015/5019 1		Consultadoria	02 020214	O	15	85		01/2015	12/2016	4.674,00	2.500,00	7.174,00	0,00	4.674,00	4.674,00	100,00	65,15

# Execução Anual das Grandes Opções do Plano

## Comunidade Intermunicipal da Lezíria do Tejo

Ano: 2015

(designação da autarquia local)

(unidade: €)

Obj.	Prog	Projeto		Designação	Código Classificação Orçamental	Forma de Realiz.	Fonte Financiamento (%)			Datas (Mês/Ano)		Montante Previsto			Montante executado			Nível Execução Anual (%)	Nível Execução Global (%)
		Ano / Nº	Ação				AC	AA	FC	Início	Fim	Ano	Anos seguintes	Total	Anos Anteriores	Ano	Total		
03				Funções Económicas															
03	3.5			Outras Funções Económicas															
03	3.5	2015/50192		Formação	02 020225	O	15	85		01/2015	12/2016	0,00	2.500,00	2.500,00	0,00	0,00	0,00	0,00	0,00
Totais do Programa 3.5:												729.117,18	4.266.751,00	4.995.868,18	215.875,32	162.575,37	378.450,69	22,30	7,26
Totais do Objetivo 03:												733.117,18	4.313.751,00	5.046.868,18	215.875,32	162.575,37	378.450,69	22,18	7,19
Total Geral:												1.144.744,00	4.713.846,00	5.858.590,00	470.327,66	396.503,86	866.831,52	34,64	13,70

ORGÃO EXECUTIVO

Em 31 de MARÇO de 2016  
 Perceção

ORGÃO DELIBERATIVO

Em 28 de ABRIL de 2016  
 [Assinatura]

[Assinaturas manuais em azul e preto]

# Execução Anual do Plano Plurianual de Investimentos

## Comunidade Intermunicipal da Lezíria do Tejo

Ano: 2015

(designação da autarquia local)

(unidade: €)

Obj	Prog	Projeto		Designação	Código Classificação Orçamental	Forma de Realiz.	Fonte Financiamento (%)			Datas (Mês/Ano)		Montante Previsto			Montante executado			Nível Execução Anual (%)	Nível Execução Global (%)
		Ano / Nº	Ação				AC	AA	FC	Início	Fim	Ano	Anos seguintes	Total	Anos Anteriores	Ano	Total		
01				Funções Gerais															
01	1.1			Serviços Gerais de Administração Pública															
01	1.1	2014/2		Licenciamento de Sistemas Operativos e Ferramentas Office	02 070108	O		100		01/2014	12/2016	14.250,00	0,00	14.250,00	11.000,00	14.245,74	25.245,74	99,97	99,98
01	1.1	2015/1		Serviços Gerais - Despesa de Investimento															
01	1.1	2015/1	1	Equipamento de Informática	02 070107	O		100		01/2015	12/2015	10.000,00	0,00	10.000,00	0,00	6.603,32	6.603,32	66,03	66,03
01	1.1	2015/1	2	Software Informático	02 070108	O		100		01/2015	12/2015	28.000,00	0,00	28.000,00	0,00	20.116,25	20.116,25	71,84	71,84
01	1.1	2015/1	3	Equipamento Administrativo	02 070109	O		100		01/2015	12/2015	5.000,00	0,00	5.000,00	0,00	0,00	0,00	0,00	0,00
01	1.1	2015/1	4	Equipamento Básico	02 07011002	O		100		01/2015	12/2015	500,00	0,00	500,00	0,00	476,01	476,01	95,20	95,20
01	1.1	2015/1	5	Artigos e Objetos de valor	02 070112	O		100		01/2015	12/2015	100,00	0,00	100,00	0,00	0,00	0,00	0,00	0,00
01	1.1	2015/1	6	Investimentos Incorpóreos	02 070113	O		100		01/2015	12/2015	100,00	0,00	100,00	0,00	0,00	0,00	0,00	0,00
01	1.1	2015/1	7	Ferramentas e Utensílios	02 070111	O		100		01/2015	12/2015	250,00	0,00	250,00	0,00	0,00	0,00	0,00	0,00
01	1.1	2015/1	8	Reparação e Beneficiação do Centro de Serviços da Lezíria do Tejo	02 07010308	O		100		01/2015	12/2015	1.000,00	0,00	1.000,00	0,00	0,00	0,00	0,00	0,00
01	1.1	2015/1	9	Aquisição de Viaturas para os Serviços da CIMLT	02 070205	O		100		01/2015	12/2015	22.000,00	0,00	22.000,00	0,00	2.461,60	2.461,60	11,19	11,19
01	1.1	2015/6		Contrato Interadministrativo de Delegação de Competências na Área de Reabilitação Urbana	02 070205	O		100		07/2015	12/2015	22.000,00	0,00	22.000,00	0,00	0,00	0,00	0,00	0,00
01	1.1	2015/8		Eficiência Energética no Centro de Serviços da Lezíria do Tejo	02 07010307	E		15	85	05/2015	12/2016	10.000,00	180.000,00	190.000,00	0,00	0,00	0,00	0,00	0,00
Totais do Programa 1.1:												113.200,00	180.000,00	293.200,00	11.000,00	43.902,92	54.902,92	38,78	18,05
Totais do Objetivo 01:												113.200,00	180.000,00	293.200,00	11.000,00	43.902,92	54.902,92	38,78	18,05

Handwritten signatures and initials in blue and red ink, including the name 'D. L. L. L.' and 'D. L. L. L.'.

# Execução Anual do Plano Plurianual de Investimentos

## Comunidade Intermunicipal da Lezíria do Tejo

Ano: 2015

(designação da autarquia local)

(unidade: €)

Obj	Prog	Projeto		Designação	Código Classificação Orçamental	Forma de Realiz.	Fonte Financiamento (%)			Datas (Mês/Ano)		Montante Previsto			Montante executado			Nível Execução Anual (%)	Nível Execução Global (%)
		Ano / Nº	Ação				AC	AA	FC	Início	Fim	Ano	Anos seguintes	Total	Anos Anteriores	Ano	Total		
03				Funções Económicas															
03	3.4			Comércio e Turismo															
03	3.4	2015/7		Promoção Turística na Lezíria do Tejo															
03	3.4	2015/7	1	Sinalização Turística	02 07010409	O	15	85	07/2015	12/2016	1.000,00	14.000,00	15.000,00	0,00	0,00	0,00	0,00	0,00	0,00
03	3.4	2015/7	2	Percursos Pedestres	02 0701041399	E	15	85	01/2015	12/2016	1.000,00	15.000,00	16.000,00	0,00	0,00	0,00	0,00	0,00	0,00
Totais do Programa 3.4:												2.000,00	29.000,00	31.000,00	0,00	0,00	0,00	0,00	0,00
03	3.5			Outras Funções Económicas															
03	3.5	2015/2		LEZÍRIA TV	02 070111	O	100		01/2015	12/2015	7.500,00	0,00	7.500,00	0,00	0,00	0,00	0,00	0,00	0,00
03	3.5	2015/3		Plano Diretor de Informática Intermunicipal															
03	3.5	2015/3	1	Serviços on-line e Desmaterialização de Processos	02 070108	O	15	85	01/2015	12/2017	75.200,00	1.074.800,00	1.150.000,00	0,00	0,00	0,00	0,00	0,00	0,00
03	3.5	2015/3	2	Desmaterialização de Reuniões e Sessões dos Órgãos Municipais	02 070108	O	15	85	01/2015	12/2017	30.000,00	100.000,00	130.000,00	0,00	0,00	0,00	0,00	0,00	0,00
03	3.5	2015/3	3	Plataforma de Informação Intermunicipal em Tempo Real	02 070108	O	15	85	01/2015	12/2017	25.000,00	80.000,00	105.000,00	0,00	0,00	0,00	0,00	0,00	0,00
03	3.5	2015/3	4	Plataforma Mobile "Lezíria 360º"	02 070108	O	15	85	01/2015	12/2017	15.000,00	30.000,00	45.000,00	0,00	0,00	0,00	0,00	0,00	0,00
03	3.5	2015/3	5	Infraestrutura Física de Suporte às Plataformas	02 070107	O	15	85	01/2015	12/2017	75.000,00	600.000,00	675.000,00	0,00	0,00	0,00	0,00	0,00	0,00
03	3.5	2015/3	6	Gestão de Filas de Espera															
03	3.5	2015/3	6/1	Hardware	02 070107	O	15	85	01/2015	12/2015	25.000,00	0,00	25.000,00	0,00	0,00	0,00	0,00	0,00	0,00
03	3.5	2015/3	6/2	Software	02 070108	O	15	85	01/2015	12/2015	21.000,00	0,00	21.000,00	0,00	0,00	0,00	0,00	0,00	0,00
03	3.5	2015/3	7	Execução e Homologação da Cartografia à escala 1/2.000	02 07011002	O	15	85	01/2015	12/2017	4.000,00	1.181.000,00	1.185.000,00	0,00	0,00	0,00	0,00	0,00	0,00
03	3.5	2015/3	8	Equipamento de Apoio ao Sistema de Informação Geográfica	02 070107	O	15	85	01/2015	12/2017	15.000,00	35.000,00	50.000,00	0,00	0,00	0,00	0,00	0,00	0,00
03	3.5	2015/3	9	Software de Apoio ao Sistema de Informação Geográfica	02 070108	O	15	85	01/2015	12/2017	20.000,00	95.000,00	115.000,00	0,00	0,00	0,00	0,00	0,00	0,00
03	3.5	2015/4		Centro de Recolha Oficial de Animais da Lezíria do Tejo	02 07010307	E	100		01/2015	12/2017	10.000,00	590.000,00	600.000,00	0,00	0,00	0,00	0,00	0,00	0,00
03	3.5	2015/5		Entidade Gestora de Requalificação Autárquica	02 070108	O	100		01/2015	12/2016	1.000,00	74.000,00	75.000,00	0,00	0,00	0,00	0,00	0,00	0,00
Totais do Programa 3.5:												323.700,00	3.859.800,00	4.183.500,00	0,00	0,00	0,00	0,00	0,00
Totais do Objetivo 03:												325.700,00	3.888.800,00	4.214.500,00	0,00	0,00	0,00	0,00	0,00
Total Geral:												438.900,00	4.068.800,00	4.507.700,00	11.000,00	43.902,92	54.902,92	10,00	1,22

Relatório de Gestão e Demonstrações Financeiras 2015 | 96

**ORGÃO EXECUTIVO**

Em 31 de MARÇO de 2016

.....

**ORGÃO DELIBERATIVO**

Em 28 de ABRIL de 2016

.....

# Execução Anual das Atividades mais Relevantes

## Comunidade Intermunicipal da Lezíria do Tejo

Ano: 2015

(designação da autarquia local)

(unidade: €)

Obj.	Prog.	Projeto		Designação	Código Classificação Orçamental	Forma de Realiz.	Fonte Financiamento (%)			Datas (Mês/Ano)		Montante Previsto			Montante executado			Nível Execução Anual (%)	Nível Execução Global (%)
		Ano / N°	Ação				AC	AA	FC	Início	Fim	Ano	Anos seguintes	Total	Anos Anteriores	Ano	Total		
01				Funções Gerais															
01	1.1			Serviços Gerais de Administração Pública															
01	1.1	2013/5002		Serviços Gerais - Despesas Correntes															
01	1.1	2013/5002.1		Combustíveis Rodoviários através de Cartão Eletrónico de Abastecimento	02 02010202	O		100		01/2013	09/2015	18.000,00	0,00	18.000,00	20.409,15	10.343,46	30.752,61	57,46	80,07
01	1.1	2013/5002.3		Comunicações de Dados e Voz Fixas	02 020209	O		100		01/2013	07/2016	20.000,00	0,00	20.000,00	16.266,38	11.163,59	27.429,97	55,82	75,83
01	1.1	2013/5002.6		Manutenção do WebSIG dos Municípios da Lezíria do Tejo	02 020219	O		100		01/2013	02/2016	24.700,00	6.200,00	30.900,00	43.050,00	24.600,00	67.650,00	99,60	91,48
01	1.1	2013/5002.8		Manutenção de Equipamentos de Cópia	02 020219	O		100		01/2013	02/2015	1.150,00	0,00	1.150,00	4.420,79	0,00	4.420,79	0,00	79,36
01	1.1	2013/5003		Inspeção de Elevadores (2013/2014)	02 020220	O		100		01/2013	02/2015	2.983,32	0,00	2.983,32	55.338,23	2.912,64	58.250,87	97,63	99,88
01	1.1	2013/5005		CCE-CIMLT e Procedimentos ao Abrigo de Acordos Quadro (2013/2017)															
01	1.1	2013/5005.1		Publicidade de Anúncios de Procedimentos	02 020217	O		100		01/2015	12/2015	7.500,00	0,00	7.500,00	1.938,62	1.751,55	3.690,17	23,35	39,10
01	1.1	2013/5005.3		Serviços de Higiene, Segurança e Medicina no Trabalho	02 020220	O		100		01/2015	12/2016	615,00	615,00	1.230,00	0,00	83,56	83,56	13,59	6,79
01	1.1	2013/5005.10		Comunicações de Dados e Voz Móveis	02 020209	O		100		01/2015	02/2017	1.680,00	2.680,00	4.360,00	0,00	1.423,96	1.423,96	84,76	32,66
01	1.1	2013/5005.12		Serviços na Área dos Seguros (Seguros de Pessoal)	02 01030901	O		100		01/2015	12/2017	5.100,00	10.200,00	15.300,00	3.869,57	2.547,97	6.417,54	49,96	33,48
01	1.1	2013/5005.13		Serviços na Área dos Seguros (Outros Seguros)	02 020212	O		100		01/2015	12/2017	3.700,00	7.400,00	11.100,00	0,00	2.311,21	2.311,21	62,47	20,82
01	1.1	2013/5005.14		Serviços na Área dos Seguros (Autarcas)	01 020212	O		100		01/2015	12/2017	3.250,00	6.500,00	9.750,00	0,00	846,60	846,60	26,05	8,68
01	1.1	2013/5005.15		Manutenção de Elevador	02 020219	O		100		01/2015	12/2017	300,00	600,00	900,00	0,00	275,72	275,72	91,91	30,64
01	1.1	2013/5005.16		Aquisição de Combustíveis	02 02010202	O		100		01/2015	12/2018	150,00	49.200,00	49.350,00	0,00	0,00	0,00	0,00	0,00
01	1.1	2013/5005.17		Integração de Outras Entidades na CCE-CIMLT	02 020220	O		15	85	01/2015	12/2015	16.000,00	0,00	16.000,00	0,00	0,00	0,00	0,00	0,00
01	1.1	2014/5008		Serviços de Revisão Oficial de Contas	02 020214	O		100		01/2014	04/2017	6.334,50	9.700,00	16.034,50	6.334,50	6.334,50	12.669,00	100,00	56,64
01	1.1	2014/5009		Serviços de Consultadoria Jurídica	02 020214	O		100		01/2014	03/2016	32.000,00	10.000,00	42.000,00	24.157,20	31.488,00	55.645,20	98,40	84,11
01	1.1	2014/5010		Lezíria do Tejo - Assistência Técnica 2014/2015															
01	1.1	2014/5010.1		Acompanhamento e Verificação Física das Operações do QREN	02 010107	O		15	85	01/2014	12/2015	20.664,00	0,00	20.664,00	20.664,00	20.664,00	41.328,00	100,00	100,00
01	1.1	2014/5018		Contratos de Suporte aos Sistemas Informáticos e de Manutenção de Equipamentos (2014-2016)	02 020219	O		100		01/2014	12/2016	1.750,00	400,00	2.150,00	10.103,90	1.602,70	11.706,60	91,58	95,53
01	1.1	2015/5001		Inspeção de Elevadores (2015)	02 020220	O		100		01/2015	02/2016	30.000,00	2.000,00	32.000,00	0,00	18.684,96	18.684,96	62,28	58,39
01	1.1	2015/5002		Contratos de Suporte aos Sistemas Informáticos e de Manutenção de Equipamentos do Centro de Serviços da Lezíria do Tejo (2015-2017)	02 020219	O		100		01/2015	12/2017	20.000,00	5.000,00	25.000,00	0,00	6.737,33	6.737,33	33,69	26,95
01	1.1	2015/5008		LabRuído															
01	1.1	2015/5008.1		Auditorias	02 020225	O		100		01/2015	12/2015	3.280,00	0,00	3.280,00	0,00	3.215,22	3.215,22	98,03	98,03
01	1.1	2015/5008.2		Formação	02 020215	O		100		01/2015	12/2015	1.800,00	0,00	1.800,00	0,00	0,00	0,00	0,00	0,00
01	1.1	2015/5008.3		Serviços de Metrologia	02 020219	O		100		01/2015	12/2015	1.000,00	0,00	1.000,00	0,00	958,59	958,59	95,86	95,86
01	1.1	2015/5009		Equipamento de Cópias															
01	1.1	2015/5009.1		Locação Equipamento	02 020208	O		100		01/2015	12/2017	1.220,00	5.000,00	6.220,00	0,00	1.217,76	1.217,76	99,82	19,58
01	1.1	2015/5009.2		Manutenção Equipamento	02 020219	O		100		01/2015	12/2017	3.000,00	6.000,00	9.000,00	0,00	2.358,30	2.358,30	78,61	26,20
01	1.1	2015/5015		Contrato Interadministrativo de Delegação de Competências na Área de Reabilitação Urbana	02 010107	O		100		07/2015	11/2017	43.650,00	94.600,00	138.250,00	0,00	10.903,95	10.903,95	24,98	7,89
01	1.1	2015/5020		Serviços de Apoio ao Sistema de Informática da CIMLT	02 010107	O		100		05/2015	12/2016	4.000,00	4.000,00	8.000,00	0,00	3.000,00	3.000,00	75,00	37,50
<b>Totais do Programa 1.1:</b>												273.826,82	220.095,00	493.921,82	206.552,34	165.425,57	371.977,91	60,41	53,10
<b>Totais do Objetivo 01:</b>												273.826,82	220.095,00	493.921,82	206.552,34	165.425,57	371.977,91	60,41	53,10

# Execução Anual das Atividades mais Relevantes

## Comunidade Intermunicipal da Lezíria do Tejo

Ano: 2015

(designação da autarquia local)

(unidade: €)

Obj.	Prog.	Projeto		Designação	Código Classificação Orçamental	Forma de Realiz.	Fonte Financiamento (%)			Datas (Mês/Ano)		Montante Previsto			Montante executado			Nível Execução Anual (%)	Nível Execução Global (%)
		Ano / Nº	Ação				AC	AA	FC	Início	Fim	Ano	Anos seguintes	Total	Anos Anteriores	Ano	Total		
02				Funções Sociais															
02	2.1			Educação															
02	2.1	2014/5013		Atualização das Cartas Educativas da Lezíria do Tejo	02	020214	O	15	85	01/2014	12/2015	24.600,00	0,00	24.600,00	36.900,00	24.600,00	61.500,00	100,00	100,00
Totais do Programa 2.1:												24.600,00	0,00	24.600,00	36.900,00	24.600,00	61.500,00	100,00	100,00
Totais do Objetivo 02:												24.600,00	0,00	24.600,00	36.900,00	24.600,00	61.500,00	100,00	100,00

# Execução Anual das Atividades mais Relevantes

## Comunidade Intermunicipal da Lezíria do Tejo

Ano: 2015

(designação da autarquia local)

(unidade: €)

Obj.	Prog	Projeto		Designação	Código Classificação Orçamental	Forma de Realiz.	Fonte Financiamento (%)			Datas (Mês/Ano)		Montante Previsto			Montante executado			Nível Execucac Annual (%)	Nível Execução Global (%)	
		Ano / Nº	Ação				AC	AA	FC	Início	Fim	Ano	Anos seguintes	Total	Anos Anteriores	Ano	Total			
03				Funções Económicas																
03	3.4			Comércio e Turismo																
03	3.4	2015/5016		Promoção Turística na Lezíria do Tejo																
03	3.4	2015/50161		Publicidade	02	020217	O	15	85		07/2015	12/2016	1.000,00	9.000,00	10.000,00	0,00	0,00	0,00	0,00	0,00
03	3.4	2015/50162		Outros Trabalhos Especializados	02	020220	O	15	85		07/2015	12/2016	1.000,00	9.000,00	10.000,00	0,00	0,00	0,00	0,00	0,00
				Totais do Programa 3.4:									2.000,00	18.000,00	20.000,00	0,00	0,00	0,00	0,00	0,00
03	3.5			Outras Funções Económicas																
03	3.5	2012/5004		Plano de Segurança Rodoviária para os Municípios da Lezíria do Tejo	02	010107	O	100			11/2012	06/2016	20.664,00	5.200,00	25.864,00	36.162,00	17.220,00	53.382,00	83,33	86,06
03	3.5	2014/5001		Formação Contínua 2014	02	020225	O		100		01/2014	01/2015	5.575,00	0,00	5.575,00	134.784,50	5.575,00	140.359,50	100,00	100,00
03	3.5	2014/5004		Ruas da Lezíria 2014																
03	3.5	2014/50042		Prémio para a Implementação da Melhor Proposta de Intervenção do 3.º Ciclo	02	040301	O	100			01/2014	12/2015	2.500,00	0,00	2.500,00	0,00	2.500,00	2.500,00	100,00	100,00
03	3.5	2014/5006		Elaboração dos Planos Municipais de Emergência de Proteção Civil de 2.ª Geração	02	020214	O	15	85		01/2014	12/2015	33.735,83	0,00	33.735,83	33.735,82	33.735,83	67.471,65	100,00	100,00
03	3.5	2014/5011		Prestação de Serviços aos Municípios na Área da Energia	02	010107	O	100			01/2014	06/2016	20.664,00	9.500,00	30.164,00	11.193,00	20.664,00	31.857,00	100,00	77,03
03	3.5	2015/5003		MAIS Lezíria																
03	3.5	2015/50031		Material Desportivo	02	020120	O	100			01/2015	12/2015	2.950,00	0,00	2.950,00	0,00	2.906,19	2.906,19	98,51	98,51
03	3.5	2015/50032		Seguros	02	020212	O	100			01/2015	12/2015	3.200,00	0,00	3.200,00	0,00	3.180,00	3.180,00	99,38	99,38
03	3.5	2015/50033		Trabalhos Especializados	02	020220	O	100			01/2015	12/2015	250,00	0,00	250,00	0,00	0,00	0,00	0,00	0,00
03	3.5	2015/50034		Reforços Alimentares, Lanches e Almoços	02	020105	O	100			01/2015	12/2015	9.950,00	0,00	9.950,00	0,00	7.382,34	7.382,34	74,19	74,19
03	3.5	2015/50035		Outros Serviços	02	020225	O	100			01/2015	12/2015	1.150,00	0,00	1.150,00	0,00	660,00	660,00	57,39	57,39
03	3.5	2015/50036		Outros Bens	02	020121	O	100			01/2015	12/2015	1.400,00	0,00	1.400,00	0,00	137,04	137,04	9,79	9,79
03	3.5	2015/50037		Publicidade e Divulgação	02	020217	O	100			01/2015	12/2015	50,00	0,00	50,00	0,00	0,00	0,00	0,00	0,00
03	3.5	2015/5004		Participação na Feira Nacional de Agricultura																
03	3.5	2015/50041		Aluguer de Espaço	02	020216	O	100			04/2015	07/2015	7.380,00	0,00	7.380,00	0,00	7.380,00	7.380,00	100,00	100,00
03	3.5	2015/50042		Aluguer de Stand	02	020208	O	100			04/2015	07/2015	10.687,49	0,00	10.687,49	0,00	10.639,50	10.639,50	99,55	99,55
03	3.5	2015/50043		Serviços de Hospedagem de Stand	02	020225	O	100			04/2015	07/2015	699,87	0,00	699,87	0,00	699,87	699,87	100,00	100,00
03	3.5	2015/5005		LEZÍRIA TV																
03	3.5	2015/50051		Trabalhos Especializados	02	020220	O	100			01/2015	12/2015	25.300,00	0,00	25.300,00	0,00	2.450,00	2.450,00	9,68	9,68
03	3.5	2015/50052		Consumíveis Diversos	02	020108	O	100			01/2015	12/2015	500,00	0,00	500,00	0,00	0,00	0,00	0,00	0,00
03	3.5	2015/50053		Outros Bens	02	020121	O	100			01/2015	12/2015	200,00	0,00	200,00	0,00	0,00	0,00	0,00	0,00
03	3.5	2015/50054		Material para Realização de Reportagens	02	020117	O	100			01/2015	12/2015	1.000,00	0,00	1.000,00	0,00	0,00	0,00	0,00	0,00
03	3.5	2015/5006		Ruas da Lezíria - 2015																
03	3.5	2015/50061		Prémio para 1.º, 2.º e 3.º Ciclo e para o Ensino Secundário/Profissional	02	020225	O	100			01/2015	12/2015	1.345,20	0,00	1.345,20	0,00	1.345,20	1.345,20	100,00	100,00
03	3.5	2015/50062		Prémio para a Implementação da Melhor Proposta de Intervenção do 3.º Ciclo	02	040301	O	100			01/2015	12/2015	2.500,00	0,00	2.500,00	0,00	0,00	0,00	0,00	0,00
03	3.5	2015/5007		Formação Contínua 2015/2016	02	020225	O		100		01/2015	12/2016	83.649,41	182.201,00	265.850,41	0,00	0,00	0,00	0,00	0,00
03	3.5	2015/5010		Estudo de Viabilidade Económica e Financeira, para a Constituição de uma Empresa Intermunicipal para Distribuição de Energia	02	020214	O	100			01/2015	12/2016	50.000,00	1.000,00	51.000,00	0,00	0,00	0,00	0,00	0,00
03	3.5	2015/5011		Lezíria Empreende																
03	3.5	2015/50111		Publicidade	02	020217	O	15	85		01/2015	12/2015	500,00	0,00	500,00	0,00	0,00	0,00	0,00	0,00

Relatório de Gestão e Demonstrações Financeiras 2015 - 199

# Execução Anual das Atividades mais Relevantes

## Comunidade Intermunicipal da Lezíria do Tejo

Ano: 2015

(designação da autarquia local)

(unidade: €)

Obj.	Prog.	Projeto		Designação	Código Classificação Orçamental	Forma de Realiz.	Fonte Financiamento (%)			Datas (Mês/Ano)		Montante Previsto			Montante executado			Nível Execução Anual (%)	Nível Execução Global (%)
		Ano / Nº	Ação				AC	AA	FC	Inicio	Fim	Ano	Anos seguintes	Total	Anos Anteriores	Ano	Total		
03				Funções Económicas															
03	3.5			Outras Funções Económicas															
03	3.5	2015/50112		Trabalhos Especializados	02 020220	O	15	85		01/2015	12/2015	500,00	0,00	500,00	0,00	0,00	0,00	0,00	0,00
03	3.5	2015/50113		Seminários	02 020216	O	15	85		01/2015	12/2015	500,00	0,00	500,00	0,00	0,00	0,00	0,00	0,00
03	3.5	2015/50114		Prémio - Privadas	02 040102	O				01/2015	12/2015	7.500,00	0,00	7.500,00	0,00	0,00	0,00	0,00	0,00
03	3.5	2015/50115		Prémio - Outros	02 040802	O				01/2015	12/2015	7.500,00	0,00	7.500,00	0,00	0,00	0,00	0,00	0,00
03	3.5	2015/5012		Aluguer de Viaturas para os Serviços de CIMLT	02 020206	O	15	85		01/2015	12/2017	16.400,00	32.800,00	49.200,00	0,00	0,00	0,00	0,00	0,00
03	3.5	2015/5013		Fiscalização da Cartografia à escala 1/2.000	02 020220	O	15	85		01/2015	12/2017	3.800,00	59.000,00	62.800,00	0,00	0,00	0,00	0,00	0,00
03	3.5	2015/5014		Plano Intermunicipal de Mobilidade Urbana Sustentável	02 020214	O	15	85		05/2015	12/2016	69.141,38	20.000,00	89.141,38	0,00	36.875,40	36.875,40	53,33	41,37
03	3.5	2015/5017		Planos Intermunicipais na Área da Proteção Civil	02 020214	O	15	85		05/2015	12/2016	5.000,00	87.250,00	92.250,00	0,00	0,00	0,00	0,00	0,00
03	3.5	2015/5018		Desenvolvimento de Ações de Inclusão Ativa															
03	3.5	2015/50181		Consultadoria	02 020214	O	15	85		05/2015	12/2016	4.551,00	2.500,00	7.051,00	0,00	4.551,00	4.551,00	100,00	64,54
03	3.5	2015/50182		Formação Profissional	02 020225	O	15	85		05/2015	12/2016	0,00	2.500,00	2.500,00	0,00	0,00	0,00	0,00	0,00
03	3.5	2015/5019		Desenvolvimento de Ações de Combate ao Abandono Escolar															
03	3.5	2015/50191		Consultadoria	02 020214	O	15	85		01/2015	12/2016	4.674,00	2.500,00	7.174,00	0,00	4.674,00	4.674,00	100,00	65,15
03	3.5	2015/50192		Formação	02 020225	O	15	85		01/2015	12/2016	0,00	2.500,00	2.500,00	0,00	0,00	0,00	0,00	0,00
Totais do Programa 3.5:												405.417,18	406.951,00	812.368,18	215.875,32	162.575,37	378.450,69	40,10	36,81
Totais do Objetivo 03:												407.417,18	424.951,00	832.368,18	215.875,32	162.575,37	378.450,69	39,90	36,10
Total Geral:												705.844,00	645.046,00	1.350.890,00	459.327,66	352.600,94	811.928,60	49,95	44,85

ORGÃO EXECUTIVO

Em 29 de Março de 2016

[Assinatura]

ORGÃO DELIBERATIVO

Em 28 de Abril de 2016

[Assinatura]

[Assinaturas]

## Recebimentos

<b>Saldo da Gerência Anterior</b>			<b>840.354,35</b>
	Execução Orçamental	814.886,34	
	Operações de Tesouraria	25.468,01	
<b>Total das Receitas Orçamentais</b>			<b>1.787.674,67</b>
<b>Receitas Correntes</b>			<b>1.617.897,08</b>
04	Taxas, multas e outras penalidades	79.782,75	
0401	Taxas	79.782,75	
040123	Taxas específicas das autarquias locais	79.782,75	
04012399	Outras	79.782,75	
0401239999	Outras	79.782,75	
05	Rendimentos da propriedade	530,83	
0502	Juros-Sociedades financeiras	530,83	
050201	Bancos e outras instituições financeiras	530,83	
06	Transferências correntes	1.187.420,89	
0603	Administração central	441.031,99	
060301	Estado	169.183,00	
06030199	Outras	169.183,00	
060306	Estado-Particip.comunit.projectos co-financiados	271.848,99	
0605	Administração local	746.388,90	
060501	Continente	746.388,90	
07	Venda de bens e serviços correntes	2.921,25	
0702	Serviços	2.921,25	
070299	Outros	2.921,25	
07029999	Outros	2.921,25	
08	Outras receitas correntes	347.241,36	
0801	Outras	347.241,36	
080199	Outras	347.241,36	
08019999	Diversas	347.241,36	
<b>Receitas Capital</b>			<b>165.879,70</b>
10	Transferências de capital	165.879,70	
1003	Administração central	155.946,29	
100306	Estado-Partic.portuguesa projectos co-financiados	11.868,30	
100307	Estado-Particip.comunitária project.co-financiados	144.077,99	
10030701	Diversos	144.077,99	
1005	Administração local	9.933,41	
100501	Continente	9.933,41	
<b>Receitas Outras</b>			<b>3.897,89</b>
15	Reposições não abatidas nos pagamentos	3.897,89	
1501	Reposições não abatidas nos pagamentos	3.897,89	
150101	Reposições não abatidas nos pagamentos	3.897,89	

*[Handwritten signature]*

*[Handwritten signature]*

# Fluxos de Caixa

*[Handwritten signature]*  
*[Handwritten signature]*  
*[Handwritten signature]*

*[Handwritten signature]*

## Comunidade Intermunicipal da Lezíria do Tejo

Ano: 2015

(designação da autarquia local)

(unidade: €)

Recebimentos		
Operações de Tesouraria		143.829,84
Total ....		2.771.858,86

*[Handwritten signature]*  
*[Handwritten signature]*

Fluxos de Caixa

Comunidade Intermunicipal da Lezíria do Tejo

Ano: 2015

(designação da autarquia local)

(unidade: €)

Pagamentos

<b>Total das Despesas Orçamentais</b>			<b>1.029.572,16</b>
<b>Despesas Correntes</b>			<b>8.386,34</b>
01	01	Despesas com o pessoal	6.840,60
01	0102	Abonos variáveis ou eventuais	6.840,60
01	010204	Ajudas de custo	1.474,56
01	010213	Outros suplementos e prémios	5.366,04
01	01021302	Outros	5.366,04
01	02	Aquisição de bens e serviços	1.545,74
01	0201	Aquisição de bens	183,29
01	020108	Material de escritório	98,15
01	020121	Outros bens	85,14
01	0202	Aquisição de serviços	1.362,45
01	020209	Comunicações	500,00
01	020212	Seguros	846,60
01	020213	Deslocações e estadas	15,85
<b>Despesas Correntes</b>			<b>977.282,90</b>
02	01	Despesas com o pessoal	568.366,01
02	0101	Remunerações certas e permanentes	472.137,53
02	010102	Órgãos sociais	37.890,89
02	010104	Pessoal quadros-Regime contrato individ. trabalho	213.835,44
02	01010401	Pessoal em Funções	213.835,44
02	010107	Pessoal em regime de tarefa ou avença	139.557,15
02	010111	Representação	11.498,88
02	010113	Subsidio de refeição	14.787,01
02	010114	Subsídio de férias e de Natal	46.843,73
02	010115	Remunerações por doença e maternidade/paternida	7.724,43
02	0102	Abonos variáveis ou eventuais	295,89
02	010202	Horas extraordinárias	295,89
02	0103	Segurança social	95.932,59
02	010301	Encargos com a saúde	6.458,81
02	010302	Outros encargos com a saúde	7.285,50
02	010305	Contribuições para a segurança social	79.640,31
02	01030501	Assistência na doença dos funcionários públicos	36,25
02	01030502	Segurança social do pessoal em RCTFP	79.604,06
02	0103050201	Caixa Geral de Aposentações	32.826,12
02	0103050202	Segurança social-Regime geral	46.777,94
02	010309	Seguros	2.547,97
02	01030901	Seguros acidentes trabalho doenças profissionais	2.547,97
02	02	Aquisição de bens e serviços	352.117,96
02	0201	Aquisição de bens	29.515,26
02	020102	Combustíveis e lubrificantes	10.343,46
02	02010202	Gasóleo	10.343,46
02	020104	Limpeza e higiene	2.242,61
02	020105	Alimentação-Refeições confeccionadas	7.382,34
02	020107	Vestuário e artigos pessoais	114,39
02	020108	Material de escritório	2.432,65
02	020120	Material de educação, cultura e recreio	2.906,19

<b>Pagamentos</b>			<b>1.029.572,16</b>
<b>Total das Despesas Orçamentais</b>			<b>1.029.572,16</b>
<b>Despesas Correntes</b>			<b>977.282,90</b>
02	020121	Outros bens	4.093,62
02	0202	Aquisição de serviços	322.602,70
02	020201	Encargos das instalações	3.054,40
02	020202	Limpeza e higiene	354,24
02	020203	Conservação de bens	7.219,64
02	020208	Locação de outros bens	12.294,60
02	020209	Comunicações	16.042,07
02	020210	Transportes	1.459,31
02	020212	Seguros	5.491,21
02	020213	Deslocações e estadas	1.712,54
02	020214	Estudos, pareceres, projectos e consultadoria	164.213,58
02	020215	Formação	861,00
02	020216	Seminários, exposições e similares	7.380,00
02	020217	Publicidade	15.712,05
02	020218	Vigilância e segurança	591,86
02	020219	Assistência técnica	36.532,64
02	020220	Outros trabalhos especializados	33.911,22
02	020225	Outros serviços	15.772,34
02	04	Transferências correntes	31.744,49
02	0401	Sociedades e quase sociedades não financeiras	29.244,49
02	040102	Privadas	29.244,49
02	0403	Administração central	2.500,00
02	040301	Estado	2.500,00
02	06	Outras despesas correntes	25.054,44
02	0602	Diversas	25.054,44
02	060203	Outras	25.054,44
02	06020301	Outras restituições	24.645,49
02	06020304	Serviços bancários	378,95
02	06020305	Outras	30,00
<b>Despesas Capital</b>			<b>43.902,92</b>
02	07	Aquisição de bens de capital	43.902,92
02	0701	Investimentos	41.441,32
02	070107	Equipamento de informática	6.603,32
02	070108	Software informático	34.361,99
02	070110	Equipamento básico	476,01
02	07011002	Outro	476,01
02	0702	Locação financeira	2.461,60
02	070205	Material de transporte	2.461,60
<b>Operações de Tesouraria</b>			<b>150.245,70</b>

2. Fluxos de Caixa

Comunidade Intermunicipal da Lezíria do Tejo

Ano: 2015

(designação da autarquia local)

(unidade: €)

Pagamentos		
Saldo para a Gerência Seguinte		1.592.041,00
	Execução Orçamental	1.572.988,85
	Operações de Tesouraria	19.052,15
<b>Total ....</b>		<b>2.771.858,86</b>

ORGÃO EXECUTIVO  
Em 31 de MARÇO de 2016

ORGÃO DELIBERATIVO  
Em 28 de ABRIL de 2016

## Recebimentos

<b>Saldo da Gerência Anterior</b>		<b>840.354,35</b>
Execução Orçamental	814.886,34	
Operações de Tesouraria	25.468,01	
<b>Total das Receitas Orçamentais</b>		<b>1.787.674,67</b>
Receitas Correntes		1.617.897,08
Receitas Capital		165.879,70
Receitas Outras		3.897,89
<b>Operações de Tesouraria</b>		<b>143.829,84</b>
<b>Total ....</b>		<b>2.771.858,86</b>

## Pagamentos

<b>Total das Despesas Orçamentais</b>		<b>1.029.572,16</b>
Despesas Correntes		985.669,24
Despesas Capital		43.902,92
<b>Operações de Tesouraria</b>		<b>150.245,70</b>
<b>Saldo para a Gerência Seguinte</b>		<b>1.592.041,00</b>
Execução Orçamental	1.572.988,85	
Operações de Tesouraria	19.052,15	
<b>Total ....</b>		<b>2.771.858,86</b>

ORGÃO EXECUTIVO

Em 31 de MARÇO de 2016

P. V. S. P. S.

ORGÃO DELIBERATIVO

Em 28 de ABRIL de 2016

[Assinatura]

# Comunidade Intermunicipal da Lezíria do Tejo

Ano: 2015

Unidade: Euros

## Contas de Ordem

Saldo da Gerência Anterior		15.102,47	Garantias e Cauções Acionadas		0,00
Garantias e Cauções	15.102,47		Garantias e Cauções Devolvidas		3.200,35
Recibos para Cobrança	0,00		Receita Virtual Cobrada		0,00
Garantias e Cauções Prestadas		0,00	Receita Virtual Anulada		0,00
Receita Virtual Liquidada		0,00	Saldo para a Gerência Seguinte		11.902,12
			Garantias e Cauções	11.902,12	
			Recibos para Cobrança	0,00	
<b>TOTAL DOS RECEBIMENTOS</b>		<b>15.102,47</b>	<b>TOTAL DOS PAGAMENTOS</b>		<b>15.102,47</b>

Handwritten signatures in blue and red ink, including a large signature in red and several in blue.

# Operações de Tesouraria

**Comunidade Intermunicipal da Lezíria do Tejo**

Ano: 2015

(designação da autarquia local)

(unidade: EUR)

CONTAS		SALDO GERÊNCIA ANTERIOR		MOVIMENTO ANUAL		SALDO GERÊNCIA SEGUINTE	
		Devedor	Credor	Devedor	Credor	Devedor	Credor
Código	Designação						
217	Clientes e utentes c/ cauções						
2421	Trabalho dependente		4.283,00	51.051,00	50.593,00		3.825,00
2422	Trabalho independente		6.908,09	37.748,37	34.411,46		3.571,18
2423	Capitais						
2424	Prediais						
2425	Pensões						
2428	Sobretaxa Extraordinária		234,00	3.287,00	3.287,00		234,00
2429	Sobre outros rendimentos						
24401	Imposto de Selo						
24512	ADSE - Retenções dos Funcionários			10.954,68	10.954,68		
24522	Dos trabalhadores		1.038,16	15.164,37	15.396,21		1.270,00
24523	CGA - Descontos Empreitadas						
24529	Outras						
24532	Dos trabalhadores		1.523,13	19.788,15	19.594,02		1.329,00
24539	Outras						
24542	Retenções dos Funcionários						
2455	Retenção Art.º 118.º Lei n.º 110/2009						
245601	Cofre Previdência Funcionários e Agentes do Estado						
2457	Retenção Autoridade Tributária e Aduaneira						
2458	Cofres de previdência						
2459	Outras contribuições						
24901	Penhora Judicial de Vencimento						
2626	Cauções do pessoal						
26501000215	ATAM - Associação dos Técnicos Administrativos Mun			64,68	73,92		9,24
268510000918	José Manuel Silva Fidalgo						
268510001221	GECOLIX - Gabinete de Estudos e Construções, Lda.		618,35	185,51			432,84
26851001286	Vitor e Sara, Construção Civil, Lda		10.049,48	3.014,84			7.034,64

# Operações de Tesouraria

## Comunidade Intermunicipal da Lezíria do Tejo

Ano: 2015

(designação da autarquia local)

(unidade: EUR)

CONTAS		SALDO GERÊNCIA ANTERIOR		MOVIMENTO ANUAL		SALDO GERÊNCIA SEGUINTE	
Código	Designação	Devedor	Credor	Devedor	Credor	Devedor	Credor
2685210001088	Pão Alvo & Associado - SROC, Lda.						
2686109	Município de Rio Maior		813,80	8.987,10	9.519,55		1.346,25
<b>TOTAL</b>		0,00	25.468,01	150.245,70	143.829,84	0,00	19.052,15

Handwritten signatures and initials in blue and red ink, including a large red signature and several blue ones.



# Comunidade Intermunicipal da Lezíria do Tejo


Ano: **2015**  
 Alteração N.º: **8**  
 Revisão N.º: **1**

## Modificações do Orçamento - Receita

Classificação Económica		Receita			Observações (7)
Código (1)	Descrição (2)	Previsões Iniciais (3)	Modificações Orçamentais		
			Inscrições/ Reforços (4)	Diminuições/ Anulações (5)	
		Previsões Corrigidas (6)=(3)+(4)-(5)			
<b>RECEITAS CORRENTES</b>		<b>1.441.050,00</b>	<b>130.000,00</b>		<b>1.571.050,00</b>
<b>04</b>	<b>Taxas, multas e outras penalidades</b>	<b>60.020,00</b>			<b>60.020,00</b>
<b>0401</b>	<b>Taxas</b>	<b>60.000,00</b>			<b>60.000,00</b>
<b>040123</b>	<b>Taxas específicas das autarquias locais</b>	<b>60.000,00</b>			<b>60.000,00</b>
<b>04012399</b>	<b>Outras</b>	<b>60.000,00</b>			<b>60.000,00</b>
0401239999	Outras	60.000,00			60.000,00
<b>0402</b>	<b>Multas e outras penalidades</b>	<b>20,00</b>			<b>20,00</b>
040204	Coimas e penalidades por contra-ordenações	10,00			10,00
040299	Multas e penalidades diversas	10,00			10,00
<b>05</b>	<b>Rendimentos da propriedade</b>	<b>5.000,00</b>			<b>5.000,00</b>
<b>0502</b>	<b>Juros-Sociedades financeiras</b>	<b>5.000,00</b>			<b>5.000,00</b>
050201	Bancos e outras instituições financeiras	5.000,00			5.000,00
<b>06</b>	<b>Transferências correntes</b>	<b>1.374.000,00</b>	<b>130.000,00</b>		<b>1.504.000,00</b>
<b>0601</b>	<b>Sociedades e quase-sociedades não financeiras</b>	<b>20,00</b>			<b>20,00</b>
<b>060101</b>	<b>Públicas</b>	<b>15,00</b>			<b>15,00</b>
06010101	Empresas públicas	5,00			5,00
06010102	Empresas públicas municipais e intermunicipais	5,00			5,00
06010199	Outras	5,00			5,00
060102	Privadas	5,00			5,00
<b>0602</b>	<b>Sociedades financeiras</b>	<b>5.005,00</b>			<b>5.005,00</b>
060201	Bancos e outras instituições financeiras	5,00			5,00
060202	Companhias de seguros e fundos de pensões	5.000,00			5.000,00
<b>0603</b>	<b>Administração central</b>	<b>517.965,00</b>	<b>65.000,00</b>		<b>582.965,00</b>
<b>060301</b>	<b>Estado</b>	<b>196.000,00</b>			<b>196.000,00</b>
06030199	Outras	196.000,00			196.000,00
060305	Estado-Partic.portuguesa projectos co-financiados	40.000,00			40.000,00
060306	Estado-Particip.comunit.projectos co-financiados	281.965,00	65.000,00		346.965,00
<b>0605</b>	<b>Administração local</b>	<b>851.000,00</b>	<b>65.000,00</b>		<b>916.000,00</b>


## Modificações do Orçamento - Receita

Classificação Económica		Receita			Observações  (7)	
Código (1)	Descrição (2)	Previsões Iniciais (3)	Modificações Orçamentais			Previsões Corrigidas (6)=(3)+(4)-(5)
			Inscrições/ Reforços (4)	Diminuições/ Anulações (5)		
060501	Continente	851.000,00	65.000,00		916.000,00	
<b>0607</b>	<b>Instituições sem fins lucrativos</b>	<b>5,00</b>			<b>5,00</b>	
060701	Instituições sem fins lucrativos	5,00			5,00	
<b>0608</b>	<b>Famílias</b>	<b>5,00</b>			<b>5,00</b>	
060801	Famílias	5,00			5,00	
<b>07</b>	<b>Venda de bens e serviços correntes</b>	<b>2.010,00</b>			<b>2.010,00</b>	
<b>0701</b>	<b>Venda de bens</b>	<b>10,00</b>			<b>10,00</b>	
070105	Bens inutilizados	5,00			5,00	
070199	Outros	5,00			5,00	
<b>0702</b>	<b>Serviços</b>	<b>2.000,00</b>			<b>2.000,00</b>	
<b>070299</b>	<b>Outros</b>	<b>2.000,00</b>			<b>2.000,00</b>	
07029999	Outros	2.000,00			2.000,00	
<b>08</b>	<b>Outras receitas correntes</b>	<b>20,00</b>			<b>20,00</b>	
<b>0801</b>	<b>Outras</b>	<b>20,00</b>			<b>20,00</b>	
<b>080199</b>	<b>Outras</b>	<b>20,00</b>			<b>20,00</b>	
08019901	Indemniz.por deterior,roubo extravio bens patrim.	5,00			5,00	
08019902	Indem.estrag.prov.outrém viat.outr.equip.aut.local	5,00			5,00	
08019903	IVA reembolsado	5,00			5,00	
08019999	Diversas	5,00			5,00	
	<b>RECEITAS DE CAPITAL</b>	<b>429.045,00</b>		<b>130.000,00</b>	<b>299.045,00</b>	
<b>09</b>	<b>Venda de bens de investimento</b>	<b>30,00</b>			<b>30,00</b>	
<b>0904</b>	<b>Outros bens de investimento</b>	<b>30,00</b>			<b>30,00</b>	
<b>090401</b>	<b>Sociedades e quase-sociedades não financeiras</b>	<b>15,00</b>			<b>15,00</b>	
09040101	Equipamento de transporte	5,00			5,00	
09040102	Maquinaria e equipamento	5,00			5,00	
09040103	Outros	5,00			5,00	
<b>090402</b>	<b>Sociedades financeiras</b>	<b>5,00</b>			<b>5,00</b>	
09040203	Outros	5,00			5,00	



## Modificações do Orçamento - Receita

Classificação Económica		Receita			Observações  (7)
Código (1)	Descrição (2)	Previsões Iniciais (3)	Modificações Orçamentais		
			Inscrições/ Reforços (4)	Diminuições/ Anulações (5)	
<b>090409</b>	<b>Instituições sem fins lucrativos</b>	<b>5,00</b>			<b>5,00</b>
09040903	Outros	5,00			5,00
<b>090410</b>	<b>Famílias</b>	<b>5,00</b>			<b>5,00</b>
09041003	Outros	5,00			5,00
<b>10</b>	<b>Transferências de capital</b>	<b>424.010,00</b>		<b>130.000,00</b>	<b>294.010,00</b>
<b>1001</b>	<b>Sociedades e quase-sociedades não financeiras</b>	<b>5,00</b>			<b>5,00</b>
100102	Privadas	5,00			5,00
<b>1003</b>	<b>Administração central</b>	<b>274.005,00</b>			<b>274.005,00</b>
100306	Estado-Partic.portuguesa projectos co-financiados	5,00			5,00
<b>100307</b>	<b>Estado-Particip.comunitária project.co-financiados</b>	<b>274.000,00</b>			<b>274.000,00</b>
10030701	Diversos	274.000,00			274.000,00
<b>1005</b>	<b>Administração local</b>	<b>150.000,00</b>		<b>130.000,00</b>	<b>20.000,00</b>
100501	Continente	150.000,00		130.000,00	20.000,00
<b>13</b>	<b>Outras receitas de capital</b>	<b>5.005,00</b>			<b>5.005,00</b>
<b>1301</b>	<b>Outras</b>	<b>5.005,00</b>			<b>5.005,00</b>
130101	Indemnizações	5.000,00			5.000,00
130199	Outras	5,00			5,00
	<b>OUTRAS RECEITAS</b>	<b>5,00</b>			<b>5,00</b>
<b>15</b>	<b>Reposições não abatidas nos pagamentos</b>	<b>5,00</b>			<b>5,00</b>
<b>1501</b>	<b>Reposições não abatidas nos pagamentos</b>	<b>5,00</b>			<b>5,00</b>



## Modificações do Orçamento - Receita

Classificação Económica		Receita			Observações  (7)	
Código (1)	Descrição (2)	Previsões Iniciais (3)	Modificações Orçamentais			Previsões Corrigidas (6)=(3)+(4)-(5)
			Inscrições/ Reforços (4)	Diminuições/ Anulações (5)		
150101	Reposições não abatidas nos pagamentos	5,00			5,00	
<b>Total:</b>		<b>1.870.100,00</b>	<b>130.000,00</b>	<b>130.000,00</b>	<b>1.870.100,00</b>	

ORGÃO EXECUTIVO

Em 31 de Março de 2016

*[Handwritten Signature]*

ORGÃO DELIBERATIVO


Em 28 de Abril de 2016

*[Handwritten Signature]*

*[Handwritten notes and signatures in blue ink]*

## Modificações do Orçamento - Despesa

Código (1)	Classificação Económica Descrição (2)	Dotações Iniciais (3)	Despesa		Dotações Corrigidas (6)=(3)+(4)-(5)	Observações (7)
			Modificações Orçamentais			
			Inscrições / Reforços (4)	Diminuições / Anulações (5)		
<b>01</b>	<b>Assembleia Intermunicipal</b>	<b>12.485,00</b>			<b>12.485,00</b>	
<b>01</b>	<b>DESPEAS CORRENTES</b>	<b>12.485,00</b>			<b>12.485,00</b>	
<b>01 01</b>	<b>Despesas com o pessoal</b>	<b>8.300,00</b>			<b>8.300,00</b>	
<b>01 0102</b>	<b>Abonos variáveis ou eventuais</b>	<b>8.300,00</b>			<b>8.300,00</b>	
01 010204	Ajudas de custo	1.800,00			1.800,00	
<b>01 010213</b>	<b>Outros suplementos e prémios</b>	<b>6.500,00</b>			<b>6.500,00</b>	
01 01021302	Outros	6.500,00			6.500,00	
<b>01 02</b>	<b>Aquisição de bens e serviços</b>	<b>4.185,00</b>			<b>4.185,00</b>	
<b>01 0201</b>	<b>Aquisição de bens</b>	<b>250,00</b>			<b>250,00</b>	
01 020108	Material de escritório	100,00			100,00	
01 020121	Outros bens	150,00			150,00	
<b>01 0202</b>	<b>Aquisição de serviços</b>	<b>3.935,00</b>			<b>3.935,00</b>	
01 020209	Comunicações	500,00			500,00	
01 020212	Seguros	3.250,00			3.250,00	
01 020213	Deslocações e estadas	75,00			75,00	
01 020217	Publicidade	100,00			100,00	
01 020225	Outros serviços	10,00			10,00	
<b>02</b>	<b>Conselho Intermunicipal e Secretariado Executivo</b>	<b>1.857.615,00</b>	<b>320.330,00</b>	<b>320.330,00</b>	<b>1.857.615,00</b>	
<b>02</b>	<b>DESPEAS CORRENTES</b>	<b>1.312.675,00</b>	<b>280.330,00</b>	<b>174.330,00</b>	<b>1.418.675,00</b>	
<b>02 01</b>	<b>Despesas com o pessoal</b>	<b>655.995,00</b>	<b>102.130,00</b>	<b>89.537,00</b>	<b>668.588,00</b>	
<b>02 0101</b>	<b>Remunerações certas e permanentes</b>	<b>534.825,00</b>	<b>88.730,00</b>	<b>69.558,00</b>	<b>553.997,00</b>	
02 010102	Órgãos sociais	40.500,00			40.500,00	
<b>02 010104</b>	<b>Pessoal quadros-Regime contrato individ. trabalho</b>	<b>221.000,00</b>	<b>14.780,00</b>	<b>4.700,00</b>	<b>231.080,00</b>	
02 01010401	Pessoal em Funções	221.000,00	14.780,00	4.700,00	231.080,00	
<b>02 010106</b>	<b>Pessoal contratado a termo</b>	<b>58.000,00</b>		<b>57.950,00</b>	<b>50,00</b>	
02 01010604	Recrutamento pessoal para novos postos de trabalho	58.000,00		57.950,00	50,00	
02 010107	Pessoal em regime de tarefa ou avença	117.200,00	62.850,00	1.208,00	178.842,00	
02 010108	Pessoal aguardando aposentação	25,00			25,00	





# Comunidade Intermunicipal da Lezíria do Tejo

Ano: **2015**Alteração N.º: **8**Revisão N.º: **1**

## Modificações do Orçamento - Despesa

Código	Classificação Económica		Despesa			Observações
	Descrição	Dotações Iniciais	Modificações Orçamentais		Dotações Corrigidas	
(1)	(2)	(3)	Inscrições / Reforços (4)	Diminuições / Anulações (5)	(6)=(3)+(4)-(5)	(7)
02 010109	Pessoal em qualquer outra situação	1.100,00			1.100,00	
02 010111	Representação	13.000,00			13.000,00	
02 010113	Subsídio de refeição	24.000,00		2.700,00	21.300,00	
02 010114	Subsídio de férias e de Natal	55.000,00	6.400,00	3.000,00	58.400,00	
02 010115	Remunerações por doença e maternidade/paternidade	5.000,00	4.700,00		9.700,00	
<b>02 0102</b>	<b>Abonos variáveis ou eventuais</b>	<b>345,00</b>	<b>2.000,00</b>		<b>2.345,00</b>	
02 010202	Horas extraordinárias	200,00	2.000,00		2.200,00	
02 010203	Alimentação e alojamento	25,00			25,00	
02 010204	Ajudas de custo	100,00			100,00	
02 010206	Formação	10,00			10,00	
02 010212	Indemnizações por cessação de funções	10,00			10,00	
<b>02 0103</b>	<b>Segurança social</b>	<b>120.825,00</b>	<b>11.400,00</b>	<b>19.979,00</b>	<b>112.246,00</b>	
02 010301	Encargos com a saúde	15.000,00		4.000,00	11.000,00	
02 010302	Outros encargos com a saúde	7.500,00			7.500,00	
02 010303	Subsídio familiar a criança e jovens	25,00			25,00	
02 010304	Outras prestações familiares	100,00			100,00	
<b>02 010305</b>	<b>Contribuições para a segurança social</b>	<b>93.075,00</b>	<b>11.250,00</b>	<b>15.979,00</b>	<b>88.346,00</b>	
02 01030501	Assistência na doença dos funcionários públicos	50,00			50,00	
<b>02 01030502</b>	<b>Segurança social do pessoal em RCTFP</b>	<b>93.000,00</b>	<b>11.250,00</b>	<b>15.979,00</b>	<b>88.271,00</b>	
02 0103050201	Caixa Geral de Aposentações	30.000,00	6.250,00		36.250,00	
02 0103050202	Segurança social-Regime geral	63.000,00	5.000,00	15.979,00	52.021,00	
02 01030503	Outros	25,00			25,00	
<b>02 010309</b>	<b>Seguros</b>	<b>5.100,00</b>	<b>150,00</b>		<b>5.250,00</b>	
02 01030901	Seguros acidentes trabalho doenças profissionais	5.100,00	150,00		5.250,00	
<b>02 010310</b>	<b>Outras despesas de segurança social</b>	<b>25,00</b>			<b>25,00</b>	
02 01031001	Eventualidade maternidade, paternidade e adopção	25,00			25,00	
<b>02 02</b>	<b>Aquisição de bens e serviços</b>	<b>605.870,00</b>	<b>152.900,00</b>	<b>84.793,00</b>	<b>673.977,00</b>	
<b>02 0201</b>	<b>Aquisição de bens</b>	<b>37.430,00</b>	<b>7.950,00</b>	<b>500,00</b>	<b>44.880,00</b>	


## Modificações do Orçamento - Despesa

Classificação Económica		Despesa				Observações (7)
Código (1)	Descrição (2)	Dotações Iniciais (3)	Modificações Orçamentais		Dotações Corrigidas (6)=(3)+(4)-(5)	
			Inscrições / Reforços (4)	Diminuições / Anulações (5)		
<b>02 020102</b>	<b>Combustíveis e lubrificantes</b>	<b>18.165,00</b>	<b>1.000,00</b>	<b>500,00</b>	<b>18.665,00</b>	
02 02010201	Gasolina	5,00	1.000,00	500,00	505,00	
02 02010202	Gasóleo	18.155,00			18.155,00	
02 02010299	Outros	5,00			5,00	
02 020104	Limpeza e higiene	1.200,00	1.500,00		2.700,00	
02 020105	Alimentação-Refeições confeccionadas	8.500,00	1.450,00		9.950,00	
02 020107	Vestuário e artigos pessoais	150,00			150,00	
02 020108	Material de escritório	1.500,00	1.500,00		3.000,00	
02 020115	Prémios, condecorações e ofertas	5,00			5,00	
02 020117	Ferramentas e utensílios	1.050,00			1.050,00	
02 020118	Livros e documentação técnica	50,00	50,00		100,00	
02 020119	Artigos honoríficos e de decoração	10,00			10,00	
02 020120	Material de educação, cultura e recreio	2.500,00	450,00		2.950,00	
02 020121	Outros bens	4.300,00	2.000,00		6.300,00	
<b>02 0202</b>	<b>Aquisição de serviços</b>	<b>568.440,00</b>	<b>144.950,00</b>	<b>84.293,00</b>	<b>629.097,00</b>	
02 020201	Encargos das instalações	100,00	8.000,00	1.000,00	7.100,00	
02 020202	Limpeza e higiene	1.000,00			1.000,00	
02 020203	Conservação de bens	11.000,00			11.000,00	
02 020205	Locação de material de informática	5,00			5,00	
02 020206	Locação de material de transporte	16.405,00			16.405,00	
02 020208	Locação de outros bens	12.100,00	1.250,00	942,51	12.407,49	
02 020209	Comunicações	23.680,00	3.000,00		26.680,00	
02 020210	Transportes	1.100,00	1.500,00		2.600,00	
02 020212	Seguros	7.750,00		800,00	6.950,00	
02 020213	Deslocações e estadas	500,00	1.700,00		2.200,00	
02 020214	Estudos, pareceres, projectos e consultadoria	151.500,00	111.750,00	4.313,29	258.936,71	
02 020215	Formação	3.800,00			3.800,00	
02 020216	Seminários, exposições e similares	12.900,00	5.000,00	8.020,00	9.880,00	



## Modificações do Orçamento - Despesa

Código	Classificação Económica Descrição	Dotações Iniciais	Despesa		Dotações Corrigidas	Observações
			Modificações Orçamentais			
			Inscrições / Reforços	Diminuições / Anulações		
(1)	(2)	(3)	(4)	(5)	(6)=(3)+(4)-(5)	(7)
02 020217	Publicidade	21.000,00	4.000,00	1.950,00	23.050,00	
02 020218	Vigilância e segurança	700,00			700,00	
02 020219	Assistência técnica	52.200,00			52.200,00	
02 020220	Outros trabalhos especializados	84.715,00	8.750,00	16,68	93.448,32	
02 020225	Outros serviços	167.985,00		67.250,52	100.734,48	
<b>02 03</b>	<b>Juros e outros encargos</b>	<b>200,00</b>			<b>200,00</b>	
<b>02 0303</b>	<b>Juros de locação financeira</b>	<b>100,00</b>			<b>100,00</b>	
02 030305	Material de transporte	100,00			100,00	
<b>02 0305</b>	<b>Outros juros</b>	<b>100,00</b>			<b>100,00</b>	
02 030502	Outros	100,00			100,00	
<b>02 04</b>	<b>Transferências correntes</b>	<b>50.035,00</b>			<b>50.035,00</b>	
<b>02 0401</b>	<b>Sociedades e quase sociedades não financeiras</b>	<b>37.510,00</b>			<b>37.510,00</b>	
<b>02 040101</b>	<b>Públicas</b>	<b>10,00</b>			<b>10,00</b>	
02 04010101	Empresas públicas municipais e intermunicipais	10,00			10,00	
02 040102	Privadas	37.500,00			37.500,00	
<b>02 0403</b>	<b>Administração central</b>	<b>5.010,00</b>			<b>5.010,00</b>	
02 040301	Estado	5.005,00			5.005,00	
02 040305	Serviços e fundos autónomos	5,00			5,00	
<b>02 0405</b>	<b>Administração local</b>	<b>5,00</b>			<b>5,00</b>	
<b>02 040501</b>	<b>Continente</b>	<b>5,00</b>			<b>5,00</b>	
02 04050101	Municípios	5,00			5,00	
<b>02 0407</b>	<b>Instituições sem fins lucrativos</b>	<b>5,00</b>			<b>5,00</b>	
02 040701	Instituições sem fins lucrativos	5,00			5,00	
<b>02 0408</b>	<b>Famílias</b>	<b>7.505,00</b>			<b>7.505,00</b>	
02 040802	Outras	7.505,00			7.505,00	
<b>02 06</b>	<b>Outras despesas correntes</b>	<b>575,00</b>	<b>25.300,00</b>		<b>25.875,00</b>	
<b>02 0602</b>	<b>Diversas</b>	<b>575,00</b>	<b>25.300,00</b>		<b>25.875,00</b>	
02 060201	Impostos e taxas	5,00			5,00	



## Modificações do Orçamento - Despesa

Código	Classificação Económica		Despesa			Observações	
	Descrição		Dotações Iniciais	Modificações Orçamentais			Dotações Corrigidas
(1)	(2)		(3)	Inscrições / Reforços (4)	Diminuições / Anulações (5)	(6)=(3)+(4)-(5)	(7)
02 060202	Activos incorpóreos		5,00			5,00	
<b>02 060203</b>	<b>Outras</b>		<b>565,00</b>	<b>25.300,00</b>		<b>25.865,00</b>	
02 06020301	Outras restituições		100,00	25.000,00		25.100,00	
02 06020302	IVA pago		100,00			100,00	
02 06020304	Serviços bancários		360,00	200,00		560,00	
02 06020305	Outras		5,00	100,00		105,00	
<b>02</b>	<b>DESPESAS DE CAPITAL</b>		<b>544.940,00</b>	<b>40.000,00</b>	<b>146.000,00</b>	<b>438.940,00</b>	
<b>02 07</b>	<b>Aquisição de bens de capital</b>		<b>544.900,00</b>	<b>40.000,00</b>	<b>146.000,00</b>	<b>438.900,00</b>	
<b>02 0701</b>	<b>Investimentos</b>		<b>522.900,00</b>	<b>18.000,00</b>	<b>146.000,00</b>	<b>394.900,00</b>	
<b>02 070103</b>	<b>Edifícios</b>		<b>151.000,00</b>		<b>130.000,00</b>	<b>21.000,00</b>	
02 07010307	Outros		150.000,00		130.000,00	20.000,00	
02 07010308	Reparação e beneficiação		1.000,00			1.000,00	
<b>02 070104</b>	<b>Construções diversas</b>		<b>0,00</b>	<b>2.000,00</b>		<b>2.000,00</b>	
02 07010409	Sinalização e trânsito		0,00	1.000,00		1.000,00	
<b>02 07010413</b>	<b>Outros</b>		<b>0,00</b>	<b>1.000,00</b>		<b>1.000,00</b>	
02 0701041399	Diversas		0,00	1.000,00		1.000,00	
02 070107	Equipamento de informática		125.000,00			125.000,00	
02 070108	Software informático		213.450,00	16.000,00		229.450,00	
02 070109	Equipamento administrativo		5.000,00			5.000,00	
<b>02 070110</b>	<b>Equipamento básico</b>		<b>20.500,00</b>		<b>16.000,00</b>	<b>4.500,00</b>	
02 07011002	Outro		20.500,00		16.000,00	4.500,00	
02 070111	Ferramentas e utensílios		7.750,00			7.750,00	
02 070112	Artigos e objectos de valor		100,00			100,00	
02 070113	Investimentos incorpóreos		100,00			100,00	
<b>02 0702</b>	<b>Locação financeira</b>		<b>22.000,00</b>	<b>22.000,00</b>		<b>44.000,00</b>	
02 070205	Material de transporte		22.000,00	22.000,00		44.000,00	
<b>02 08</b>	<b>Transferências de capital</b>		<b>30,00</b>			<b>30,00</b>	
<b>02 0801</b>	<b>Sociedades e quase sociedades não financeiras</b>		<b>15,00</b>			<b>15,00</b>	

Handwritten signatures and initials in blue and red ink are present on the right side of the table, primarily in the 'Observações' column. The signatures appear to be official approvals or corrections related to the budget modifications.



# Comunidade Intermunicipal da Lezíria do Tejo

Ano: 2015

Alteração N.º: 8

Revisão N.º: 1

## Modificações do Orçamento - Despesa

Código (1)	Classificação Económica Descrição (2)	Dotações Iniciais (3)	Despesa		Dotações Corrigidas (6)=(3)+(4)-(5)	Observações (7)
			Modificações Orçamentais			
			Inscrições / Reforços (4)	Diminuições / Anulações (5)		
<b>02 080101</b>	<b>Públicas</b>	<b>10,00</b>			<b>10,00</b>	
02 08010101	Empresas públicas municipais e intermunicipais	5,00			5,00	
02 08010102	Outras	5,00			5,00	
02 080102	Privadas	5,00			5,00	
<b>02 0805</b>	<b>Administração local</b>	<b>5,00</b>			<b>5,00</b>	
<b>02 080501</b>	<b>Continente</b>	<b>5,00</b>			<b>5,00</b>	
<b>02 08050101</b>	<b>Municípios</b>	<b>5,00</b>			<b>5,00</b>	
02 0805010102	Outros	5,00			5,00	
<b>02 0807</b>	<b>Instituições sem fins lucrativos</b>	<b>5,00</b>			<b>5,00</b>	
02 080701	Instituições sem fins lucrativos	5,00			5,00	
<b>02 0808</b>	<b>Famílias</b>	<b>5,00</b>			<b>5,00</b>	
02 080802	Outras	5,00			5,00	
<b>02 11</b>	<b>Outras despesas de capital</b>	<b>10,00</b>			<b>10,00</b>	
<b>02 1102</b>	<b>Diversas</b>	<b>10,00</b>			<b>10,00</b>	
02 110201	Restituições	5,00			5,00	
02 110299	Outras	5,00			5,00	
<b>Total:</b>		<b>1.870.100,00</b>	<b>320.330,00</b>	<b>320.330,00</b>	<b>1.870.100,00</b>	

ORGÃO EXECUTIVO  
Em 31 DE MARÇO de 2016  
*[Assinatura]*

ORGÃO DELIBERATIVO  
Em 28 de ABRIL de 2016  
*[Assinatura]*

*[Assinaturas e rubricas manuscritas]*



# Comunidade Intermunicipal da Lezíria do Tejo

## Modificações: GOP - Grandes Opções do Plano

Ano: **2015**

Alteração N.º: **6**

Revisão N.º: **1**

Rubrica										Despesas										Modificação (+/-)
Obj. Prog.	Projeto	Ac.	Sub aç.	Designação	Classificação	Resp.	Datas (mês-ano)		2015		Anos Seguintes				(f)=(d)-(c)					
									Total		Financiamento Definido		Financiamento Não Definido (e)	2016		2017	2018	Outros		
Ano	N.º	Org.	Económica	Início	Fim	Dotação Atual (a)=(c)+(e)	Dotação Corrigida (b)=(a)+(f)	Dotação Atual (c)	Dotação Corrigida (d)	2016	2017	2018			Outros					
01				Funções Gerais			03-2016	03-2016	299.995,00	394.826,82	290.995,00	385.826,82	9.000,00	339.995,00	47.800,00	12.300,00		94.831,82		
01	1.1			Serviços Gerais de Administração Pública			03-2016	03-2016	299.995,00	394.826,82	290.995,00	385.826,82	9.000,00	339.995,00	47.800,00	12.300,00		94.831,82		
01	1.1	2013	5002	Serviços Gerais - Despesas Correntes			03-2016	03-2016	66.850,00	72.850,00	57.850,00	63.850,00	9.000,00	6.200,00				6.000,00		
01	1.1	2013	5002	1 Combustíveis Rodoviários através de Cartão Eletrónico de Abastecimento	02	02010202	CINT	01-2013	09-2015	12.000,00	18.000,00	12.000,00	18.000,00					6.000,00		
01	1.1	2013	5002	3 Comunicações de Dados e Voz Fixas	02	020209	CINT	01-2013	07-2016	29.000,00	29.000,00	20.000,00	20.000,00	9.000,00						
01	1.1	2013	5002	6 Manutenção do WebSIG dos Municípios da Lezíria do Tejo	02	020219	CINT	01-2013	02-2016	24.700,00	24.700,00	24.700,00	24.700,00		6.200,00					
01	1.1	2013	5002	8 Manutenção de Equipamentos de Cópia	02	020219	CINT	01-2013	02-2015	1.150,00	1.150,00	1.150,00	1.150,00							
01	1.1	2013	5003	Inspeção de Elevadores (2013/2014)	02	020220	CINT	01-2013	02-2015	3.000,00	2.983,32	3.000,00	2.983,32					-16,68		
01	1.1	2013	5005	CCE-CIMLT e Procedimentos ao Abrigo de Acordos Quadro (2013/2017)				03-2016	03-2016	43.095,00	37.095,00	43.095,00	37.095,00		33.095,00	31.800,00	12.300,00	-6.000,00		
01	1.1	2013	5005	1 Publicidade de Anúncios de Procedimentos	02	020217	CINT	01-2015	12-2015	7.500,00	7.500,00	7.500,00	7.500,00							
01	1.1	2013	5005	3 Serviços de Higiene, Segurança e Medicina no Trabalho	02	020220	CINT	01-2015	12-2016	615,00	615,00	615,00	615,00		615,00					
01	1.1	2013	5005	10 Comunicações de Dados e Voz Móveis	02	020209	CINT	01-2015	02-2017	1.680,00	1.680,00	1.680,00	1.680,00		1.680,00	1.000,00				
01	1.1	2013	5005	12 Serviços na Área dos Seguros (Seguros de Pessoal)	02	01030901	CINT	01-2015	12-2017	5.100,00	5.100,00	5.100,00	5.100,00		5.100,00	5.100,00				
01	1.1	2013	5005	13 Serviços na Área dos Seguros (Outros Seguros)	02	020212	CINT	01-2015	12-2017	3.700,00	3.700,00	3.700,00	3.700,00		3.700,00	3.700,00				
01	1.1	2013	5005	14 Serviços na Área dos Seguros (Autarcas)	01	020212	CINT	01-2015	12-2017	3.250,00	3.250,00	3.250,00	3.250,00		3.250,00	3.250,00				
01	1.1	2013	5005	15 Manutenção de Elevador	02	020219	CINT	01-2015	12-2017	300,00	300,00	300,00	300,00		300,00	300,00				
01	1.1	2013	5005	16 Aquisição de Combustíveis	02	02010202	CINT	01-2015	12-2018	6.150,00	150,00	6.150,00	150,00		18.450,00	18.450,00	12.300,00	-6.000,00		
01	1.1	2013	5005	17 Integração de Outras Entidades na CCE-CIMLT	02	020220	CINT	01-2015	12-2015	14.800,00	14.800,00	14.800,00	14.800,00							
01	1.1	2014	2	Licenciamento de Sistemas Operativos e Ferramentas Office	02	070108	CINT	01-2014	12-2016	14.250,00	14.250,00	14.250,00	14.250,00							
01	1.1	2014	5008	Serviços de Revisão Oficial de Contas	02	020214	CINT	01-2014	04-2017	6.500,00	6.334,50	6.500,00	6.334,50		6.500,00	3.200,00		-1€ 5,50		
01	1.1	2014	5009	Serviços de Consultadoria Jurídica	02	020214	CINT	01-2014	03-2016	32.000,00	32.000,00	32.000,00	32.000,00		10.000,00					
01	1.1	2014	5010	Lezíria do Tejo - Assistência Técnica 2014/2015				03-2016	03-2016	20.700,00	20.664,00	20.700,00	20.664,00							
01	1.1	2014	5010	1 Acompanhamento e Verificação Física das Operações do QREN	02	010107	CINT	01-2014	12-2015	20.700,00	20.664,00	20.700,00	20.664,00					-36,00		
01	1.1	2014	5018	Contratos de Suporte aos Sistemas Informáticos e de Manutenção de Equipamentos (2014-2016)	02	020219	CINT	01-2014	12-2016	1.750,00	1.750,00	1.750,00	1.750,00		400,00					
01	1.1	2015	1	Serviços Gerais - Despesa de Investimento				03-2016	03-2016	50.950,00	66.950,00	50.950,00	66.950,00					16.000,00		
01	1.1	2015	1	1 Equipamento de Informática	02	070107	CINT	01-2015	12-2015	10.000,00	10.000,00	10.000,00	10.000,00							
01	1.1	2015	1	2 Software Informático	02	070108	CINT	01-2015	12-2015	12.000,00	28.000,00	12.000,00	28.000,00					16.000,00		
01	1.1	2015	1	3 Equipamento Administrativo	02	070109	CINT	01-2015	12-2015	5.000,00	5.000,00	5.000,00	5.000,00							
01	1.1	2015	1	4 Equipamento Básico	02	07011002	CINT	01-2015	12-2015	500,00	500,00	500,00	500,00							
01	1.1	2015	1	5 Artigos e Objetos de valor	02	070112	CINT	01-2015	12-2015	100,00	100,00	100,00	100,00							
01	1.1	2015	1	6 Investimentos Incorpóreos	02	070113	CINT	01-2015	12-2015	100,00	100,00	100,00	100,00							
01	1.1	2015	1	7 Ferramentas e Utensílios	02	070111	CINT	01-2015	12-2015	250,00	250,00	250,00	250,00							





# Comunidade Intermunicipal da Lezíria do Tejo

## Modificações: GOP - Grandes Opções do Plano

Ano: **2015**  
 Alteração N.º: **6**  
 Revisão N.º: **1**

Rubrica										Despesas					Modificação (+/-)						
Obj. Prog.	Projeto	Ano	N.º	Aç. Subaç.	Designação	Classificação	Resp.	Datas (mês-ano)		Total	2015		Anos Seguintes				(f)-(d)-(c)				
								Início	Fim		Dotação Atual (a)=(c)+(e)	Dotação Corrigida (b)=(a)+(f)	Dotação Atual (c)	Dotação Corrigida (d)		Financiamento Não Definido (e)		2016	2017	2018	Outros
03	3.5	2014	5006		Elaboração dos Planos Municipais de Emergência de Proteção Civil de 2.ª Geração	02	020214	CINT	01-2014	12-2015	34.000,00	33.735,83	34.000,00	33.735,83							-264,17
03	3.5	2014	5011		Prestação de Serviços aos Municípios na Área da Energia	02	010107	CINT	01-2014	06-2016	20.700,00	20.664,00	20.700,00	20.664,00		9.500,00					-36,00
03	3.5	2015	2		LEZÍRIA TV	02	070111	CINT	01-2015	12-2015	7.500,00	7.500,00	7.500,00	7.500,00							
03	3.5	2015	3		Plano Diretor de Informática Intermunicipal				03-2016	03-2016	321.200,00	305.200,00	321.200,00	305.200,00		2.476.800,00	719.000,00				-16.000,00
03	3.5	2015	3	1	Serviços on-line e Desmaterialização de Processos	02	070108	CINT	01-2015	12-2017	75.200,00	75.200,00	75.200,00	75.200,00		694.800,00	380.000,00				
03	3.5	2015	3	2	Desmaterialização de Reuniões e Sessões dos Órgãos Municipais	02	070108	CINT	01-2015	12-2017	30.000,00	30.000,00	30.000,00	30.000,00		90.000,00	10.000,00				
03	3.5	2015	3	3	Plataforma de Informação Intermunicipal em Tempo Real	02	070108	CINT	01-2015	12-2017	25.000,00	25.000,00	25.000,00	25.000,00		75.000,00	5.000,00				
03	3.5	2015	3	4	Plataforma Mobile "Lezíria 360"	02	070108	CINT	01-2015	12-2017	15.000,00	15.000,00	15.000,00	15.000,00		26.000,00	4.000,00				
03	3.5	2015	3	5	Infraestrutura Física de Suporte às Plataformas	02	070107	CINT	01-2015	12-2017	75.000,00	75.000,00	75.000,00	75.000,00		545.000,00	55.000,00				
03	3.5	2015	3	6	Gestão de Filas de Espera				03-2016	03-2016	46.000,00	46.000,00	46.000,00	46.000,00							
03	3.5	2015	3	6	1 Hardware	02	070107	CINT	01-2015	12-2015	25.000,00	25.000,00	25.000,00	25.000,00							
03	3.5	2015	3	6	2 Software	02	070108	CINT	01-2015	12-2015	21.000,00	21.000,00	21.000,00	21.000,00							
03	3.5	2015	3	7	Execução e Homologação da Cartografia à escala 1/2.000	02	07011002	CINT	01-2015	12-2017	20.000,00	4.000,00	20.000,00	4.000,00		951.000,00	230.000,00				-16.000,00
03	3.5	2015	3	8	Equipamento de Apoio ao Sistema de Informação Geográfica	02	070107	CINT	01-2015	12-2017	15.000,00	15.000,00	15.000,00	15.000,00		31.000,00	4.000,00				
03	3.5	2015	3	9	Software de Apoio ao Sistema de Informação Geográfica	02	070108	CINT	01-2015	12-2017	20.000,00	20.000,00	20.000,00	20.000,00		64.000,00	31.000,00				
03	3.5	2015	4		Centro de Recolha Oficial de Animais da Lezíria do Tejo	02	07010307	CINT	01-2015	12-2017	150.000,00	10.000,00	150.000,00	10.000,00		520.000,00	70.000,00				-140.100,00
03	3.5	2015	5		Entidade Gestora de Requalificação Autárquica	02	070108	CINT	01-2015	12-2016	1.000,00	1.000,00	1.000,00	1.000,00		74.000,00					
03	3.5	2015	5003		MAIS Lezíria				03-2016	03-2016	21.050,00	18.950,00	21.050,00	18.950,00							-2.100,00
03	3.5	2015	5003	1	Material Desportivo	02	020120	CINT	01-2015	12-2015	2.500,00	2.950,00	2.500,00	2.950,00							150,00
03	3.5	2015	5003	2	Seguros	02	020212	CINT	01-2015	12-2015	4.000,00	3.200,00	4.000,00	3.200,00							-100,00
03	3.5	2015	5003	3	Trabalhos Especializados	02	020220	CINT	01-2015	12-2015	500,00	250,00	500,00	250,00							-150,00
03	3.5	2015	5003	4	Reforços Alimentares, Lanches e Almoços	02	020105	CINT	01-2015	12-2015	8.500,00	9.950,00	8.500,00	9.950,00							1.150,00
03	3.5	2015	5003	5	Outros Serviços	02	020225	CINT	01-2015	12-2015	1.150,00	1.150,00	1.150,00	1.150,00							
03	3.5	2015	5003	6	Outros Bens	02	020121	CINT	01-2015	12-2015	1.400,00	1.400,00	1.400,00	1.400,00							
03	3.5	2015	5003	7	Publicidade e Divulgação	02	020217	CINT	01-2015	12-2015	3.000,00	50,00	3.000,00	50,00							-2.150,00
03	3.5	2015	5004		Participação na Feira Nacional de Agricultura				03-2016	03-2016	17.400,00	18.767,36	17.400,00	18.767,36							1.167,36
03	3.5	2015	5004	1	Aluguer de Espaço	02	020216	CINT	04-2015	07-2015	7.400,00	7.380,00	7.400,00	7.380,00							-20,00
03	3.5	2015	5004	2	Aluguer de Stand	02	020208	CINT	04-2015	07-2015	9.300,00	10.687,49	9.300,00	10.687,49							1.387,49
03	3.5	2015	5004	3	Serviços de Hospedagem de Stand	02	020225	CINT	04-2015	07-2015	700,00	699,87	700,00	699,87							-0,13
03	3.5	2015	5005		LEZÍRIA TV				03-2016	03-2016	27.000,00	27.000,00	27.000,00	27.000,00							
03	3.5	2015	5005	1	Trabalhos Especializados	02	020220	CINT	01-2015	12-2015	25.300,00	25.300,00	25.300,00	25.300,00							
03	3.5	2015	5005	2	Consumíveis Diversos	02	020108	CINT	01-2015	12-2015	500,00	500,00	500,00	500,00							
03	3.5	2015	5005	3	Outros Bens	02	020121	CINT	01-2015	12-2015	200,00	200,00	200,00	200,00							

Handwritten signatures and initials in blue and red ink, including a large signature in red and several blue initials and signatures.







# Comunidade Intermunicipal da Lezíria do Tejo

## Modificações: PPI - Plano Plurianual de Investimentos

Ano: **2015**

Alteração N.º: **6**

Revisão N.º: **1**

Rubrica									Despesas					Modificação (+/-)						
Obj.	Prog.	Projeto Ano N.º	Aç.	Sub aç.	Designação	Classificação Org. Económica	Resp.	Datas (mês-ano)		2015		Anos Seguintes								
								Início	Fim	Total Dotação Atual (a)=(c)+(e)	Dotação Corrigida (b)=(a)+(f)	Financiamento Definido Dotação Atual (c)	Dotação Corrigida (d)		Financiamento Não Definido (e)	2016	2017	2018	Outros	
01					Funções Gerais			03-2016	03-2016	299.995,00	394.826,82	290.995,00	385.826,82	9.000,00	339.995,00	47.800,00	12.300,00		94.831,82	
01	1.1				Serviços Gerais de Administração Pública			03-2016	03-2016	299.995,00	394.826,82	290.995,00	385.826,82	9.000,00	339.995,00	47.800,00	12.300,00		94.831,82	
01	1.1	2014	2		Licenciamento de Sistemas Operativos e Ferramentas Office	02 070108	CINT	01-2014	12-2016	14.250,00	14.250,00	14.250,00	14.250,00							
01	1.1	2015	1		Serviços Gerais - Despesa de Investimento			03-2016	03-2016	50.950,00	66.950,00	50.950,00	66.950,00							16.000,00
01	1.1	2015	1	1	Equipamento de Informática	02 070107	CINT	01-2015	12-2015	10.000,00	10.000,00	10.000,00	10.000,00							
01	1.1	2015	1	2	Software Informático	02 070108	CINT	01-2015	12-2015	12.000,00	28.000,00	12.000,00	28.000,00							16.000,00
01	1.1	2015	1	3	Equipamento Administrativo	02 070109	CINT	01-2015	12-2015	5.000,00	5.000,00	5.000,00	5.000,00							
01	1.1	2015	1	4	Equipamento Básico	02 07011002	CINT	01-2015	12-2015	500,00	500,00	500,00	500,00							
01	1.1	2015	1	5	Artigos e Objetos de valor	02 070112	CINT	01-2015	12-2015	100,00	100,00	100,00	100,00							
01	1.1	2015	1	6	Investimentos Incorpóreos	02 070113	CINT	01-2015	12-2015	100,00	100,00	100,00	100,00							
01	1.1	2015	1	7	Ferramentas e Utensílios	02 070111	CINT	01-2015	12-2015	250,00	250,00	250,00	250,00							
01	1.1	2015	1	8	Reparação e Beneficiação do Centro de Serviços da Lezíria do Tejo	02 07010308	CINT	01-2015	12-2015	1.000,00	1.000,00	1.000,00	1.000,00							
01	1.1	2015	1	9	Aquisição de Viaturas para os Serviços da CIMLT	02 070205	CINT	01-2015	12-2015	22.000,00	22.000,00	22.000,00	22.000,00							
01	1.1	2015	6		Contrato Interadministrativo de Delegação de Competências na Área de Reabilitação Urbana	02 070205	CINT	07-2015	12-2015		22.000,00		22.000,00							22.000,00
01	1.1	2015	8		Eficiência Energética no Centro de Serviços da Lezíria do Tejo	02 07010307	CINT	05-2015	12-2016		10.000,00		10.000,00		180.000,00					10.000,00
03					Funções Económicas			03-2016	03-2016	873.050,00	734.317,18	873.050,00	734.317,18		3.491.351,00	822.400,00				-138.732,82
03	3.4				Comércio e Turismo			03-2016	03-2016		4.000,00		4.000,00		47.000,00					4.000,00
03	3.4	2015	7		Promoção Turística na Lezíria do Tejo			03-2016	03-2016		2.000,00		2.000,00		29.000,00					2.000,00
03	3.4	2015	7	1	Sinalização Turística	02 07010409	CINT	07-2015	12-2016		1.000,00		1.000,00		14.000,00					1.000,00
03	3.4	2015	7	2	Percurso Pedestres	02 0701041399	CINT	01-2015	12-2016		1.000,00		1.000,00		15.000,00					1.000,00
03	3.5				Outras Funções Económicas			03-2016	03-2016	873.050,00	730.317,18	873.050,00	730.317,18		3.444.351,00	822.400,00				-142.732,82
03	3.5	2015	2		LEZÍRIA TV	02 070111	CINT	01-2015	12-2015	7.500,00	7.500,00	7.500,00	7.500,00							
03	3.5	2015	3		Plano Diretor de Informática Intermunicipal			03-2016	03-2016	321.200,00	305.200,00	321.200,00	305.200,00		2.476.800,00	719.000,00				-16.000,00
03	3.5	2015	3	1	Serviços on-line e Desmaterialização de Processos	02 070108	CINT	01-2015	12-2017	75.200,00	75.200,00	75.200,00	75.200,00		694.800,00	380.000,00				
03	3.5	2015	3	2	Desmaterialização de Reuniões e Sessões dos Órgãos Municipais	02 070108	CINT	01-2015	12-2017	30.000,00	30.000,00	30.000,00	30.000,00		90.000,00	10.000,00				
03	3.5	2015	3	3	Plataforma de Informação Intermunicipal em Tempo Real	02 070108	CINT	01-2015	12-2017	25.000,00	25.000,00	25.000,00	25.000,00		75.000,00	5.000,00				
03	3.5	2015	3	4	Plataforma Mobile "Lezíria 360"	02 070108	CINT	01-2015	12-2017	15.000,00	15.000,00	15.000,00	15.000,00		26.000,00	4.000,00				
03	3.5	2015	3	5	Infraestrutura Física de Suporte às Plataformas	02 070107	CINT	01-2015	12-2017	75.000,00	75.000,00	75.000,00	75.000,00		545.000,00	55.000,00				
03	3.5	2015	3	6	Gestão de Filas de Espera			03-2016	03-2016	46.000,00	46.000,00	46.000,00	46.000,00							
03	3.5	2015	3	6 1	Hardware	02 070107	CINT	01-2015	12-2015	25.000,00	25.000,00	25.000,00	25.000,00							
03	3.5	2015	3	6 2	Software	02 070108	CINT	01-2015	12-2015	21.000,00	21.000,00	21.000,00	21.000,00							
03	3.5	2015	3	7	Execução e Homologação da Cartografia à escala 1/2.000	02 07011002	CINT	01-2015	12-2017	20.000,00	4.000,00	20.000,00	4.000,00		951.000,00	230.000,00				-16.000,00

Rubrica										Despesas							Modificação (+/-) (f)=(d)-(c)								
Obj.	Prog.	Projeto		Aç.	Subaç.	Designação	Classificação		Resp.		Datas (mês-ano)		2015		Anos Seguintes										
		Ano	N.º				Org.	Económica	Início	Fim	Total	Financiamento Definido	Financiamento Não Definido	2016	2017	2018		Outros							
													Dotação Atual (a)=(c)+(e)	Dotação Corrigida (b)=(a)+(f)	Dotação Atual (c)	Dotação Corrigida (d)									
03	3.5	2015	3	8		Equipamento de Apoio ao Sistema de Informação Geográfica	02	070107	CINT	01-2015	12-2017	15.000,00	15.000,00	15.000,00	15.000,00			31.000,00	4.000,00						
03	3.5	2015	3	9		Software de Apoio ao Sistema de Informação Geográfica	02	070108	CINT	01-2015	12-2017	20.000,00	20.000,00	20.000,00	20.000,00			64.000,00	31.000,00						
03	3.5	2015	4			Centro de Recolha Oficial de Animais da Lezíria do Tejo	02	07010307	CINT	01-2015	12-2017	150.000,00	10.000,00	150.000,00	10.000,00			520.000,00	70.000,00						-140.000,00
03	3.5	2015	5			Entidade Gestora de Requalificação Autárquica	02	070108	CINT	01-2015	12-2016	1.000,00	1.000,00	1.000,00	1.000,00			74.000,00							
<b>Totais:</b>													<b>544.900,00</b>	<b>438.900,00</b>	<b>544.900,00</b>	<b>438.900,00</b>	<b>0,00</b>	<b>3.279.800,00</b>	<b>789.000,00</b>	<b>0,00</b>	<b>0,00</b>	<b>-106.000,00</b>			

**ORGÃO EXECUTIVO**

Em 31 de Março de 2016

*[Assinatura]*

**ORGÃO DELIBERATIVO**

Em 28 de Abril de 2016

*[Assinatura]*

*[Assinatura]*

*[Assinatura]*

*[Assinatura]*

*[Assinatura]*

*[Assinatura]*

*[Assinatura]*

*[Assinatura]*

*[Assinatura]*



# Comunidade Intermunicipal da Lezíria do Tejo

## Modificações: AMR - Atividades Mais Relevantes

Ano: **2015**

Alteração N.º: **6**

Revisão N.º: **1**

Rubrica										Despesas										Modificação (+/-)
Obj. Prog	Projeto	Aç.	Sub aç.	Designação	Classificação	Resp.	Datas (mês-ano)		Total		Financiamento Definido		Financiamento Não Definido (e)	Anos Seguintes				(f)-(d)-(c)		
							Início	Fim	Dotação Atual (a)=(c)+(e)	Dotação Corrigida (b)=(a)+(f)	Dotação Atual (c)	Dotação Corrigida (d)		2016	2017	2018	Outros			
Ano	N.º			Org.	Económica															
01				Funções Gerais			03-2016	03-2016	299.995,00	394.826,82	290.995,00	385.826,82	9.000,00	339.995,00	47.800,00	12.300,00		94.831,82		
01	1.1			Serviços Gerais de Administração Pública			03-2016	03-2016	299.995,00	394.826,82	290.995,00	385.826,82	9.000,00	339.995,00	47.800,00	12.300,00		94.831,82		
01	1.1	2013	5002	Serviços Gerais - Despesas Correntes			03-2016	03-2016	66.850,00	72.850,00	57.850,00	63.850,00	9.000,00	6.200,00				6.000,00		
01	1.1	2013	5002	1	02	02010202	CINT	01-2013	09-2015	12.000,00	18.000,00	12.000,00	18.000,00					6.000,00		
01	1.1	2013	5002	3	02	020209	CINT	01-2013	07-2016	29.000,00	29.000,00	20.000,00	20.000,00	9.000,00						
01	1.1	2013	5002	6	02	020219	CINT	01-2013	02-2016	24.700,00	24.700,00	24.700,00	24.700,00		6.200,00					
01	1.1	2013	5002	8	02	020219	CINT	01-2013	02-2015	1.150,00	1.150,00	1.150,00	1.150,00							
01	1.1	2013	5003		02	020220	CINT	01-2013	02-2015	3.000,00	2.983,32	3.000,00	2.983,32					-16,68		
01	1.1	2013	5005	CCE-CIMLT e Procedimentos ao Abrigo de Acordos Quadro (2013/2017)				03-2016	03-2016	43.095,00	37.095,00	43.095,00	37.095,00		33.095,00	31.800,00	12.300,00	-6.000,00		
01	1.1	2013	5005	1	02	020217	CINT	01-2015	12-2015	7.500,00	7.500,00	7.500,00	7.500,00							
01	1.1	2013	5005	3	02	020220	CINT	01-2015	12-2016	615,00	615,00	615,00	615,00		615,00					
01	1.1	2013	5005	10	02	020209	CINT	01-2015	02-2017	1.680,00	1.680,00	1.680,00	1.680,00		1.680,00	1.000,00				
01	1.1	2013	5005	12	02	01030901	CINT	01-2015	12-2017	5.100,00	5.100,00	5.100,00	5.100,00		5.100,00	5.100,00				
01	1.1	2013	5005	13	02	020212	CINT	01-2015	12-2017	3.700,00	3.700,00	3.700,00	3.700,00		3.700,00	3.700,00				
01	1.1	2013	5005	14	01	020212	CINT	01-2015	12-2017	3.250,00	3.250,00	3.250,00	3.250,00		3.250,00	3.250,00				
01	1.1	2013	5005	15	02	020219	CINT	01-2015	12-2017	300,00	300,00	300,00	300,00		300,00	300,00				
01	1.1	2013	5005	16	02	02010202	CINT	01-2015	12-2018	6.150,00	150,00	6.150,00	150,00		18.450,00	18.450,00	12.300,00	-6.000,00		
01	1.1	2013	5005	17	02	020220	CINT	01-2015	12-2015	14.800,00	14.800,00	14.800,00	14.800,00							
01	1.1	2014	5008	Serviços de Revisão Oficial de Contas	02	020214	CINT	01-2014	04-2017	6.500,00	6.334,50	6.500,00	6.334,50		6.500,00	3.200,00		-165,50		
01	1.1	2014	5009	Serviços de Consultadoria Jurídica	02	020214	CINT	01-2014	03-2016	32.000,00	32.000,00	32.000,00	32.000,00		10.000,00					
01	1.1	2014	5010	Lezíria do Tejo - Assistência Técnica 2014/2015				03-2016	03-2016	20.700,00	20.664,00	20.700,00	20.664,00					-36,00		
01	1.1	2014	5010	1	02	010107	CINT	01-2014	12-2015	20.700,00	20.664,00	20.700,00	20.664,00					-36,00		
01	1.1	2014	5018	Contratos de Suporte aos Sistemas Informáticos e de Manutenção de Equipamentos (2014-2016)	02	020219	CINT	01-2014	12-2016	1.750,00	1.750,00	1.750,00	1.750,00		400,00					
01	1.1	2015	5001	Inspeção de Elevadores (2015)	02	020220	CINT	01-2015	02-2016	30.000,00	30.000,00	30.000,00	30.000,00		2.000,00					
01	1.1	2015	5002	Contratos de Suporte aos Sistemas Informáticos e de Manutenção de Equipamentos do Centro de Serviços da Lezíria do Tejo (2015-2017)	02	020219	CINT	01-2015	12-2017	20.000,00	20.000,00	20.000,00	20.000,00		5.000,00					
01	1.1	2015	5008	LabRuído				03-2016	03-2016	5.400,00	6.080,00	5.400,00	6.080,00					680,00		
01	1.1	2015	5008	1	02	020225	CINT	01-2015	12-2015	2.600,00	3.280,00	2.600,00	3.280,00					680,00		
01	1.1	2015	5008	2	02	020215	CINT	01-2015	12-2015	1.800,00	1.800,00	1.800,00	1.800,00							
01	1.1	2015	5008	3	02	020219	CINT	01-2015	12-2015	1.000,00	1.000,00	1.000,00	1.000,00							
01	1.1	2015	5009	Equipamento de Cópias				03-2016	03-2016	5.500,00	4.220,00	5.500,00	4.220,00		5.500,00	5.500,00		-1.280,00		
01	1.1	2015	5009	1	02	020208	CINT	01-2015	12-2017	2.500,00	1.220,00	2.500,00	1.220,00		2.500,00	2.500,00		-1.280,00		

Handwritten signatures and initials in blue and red ink, including a large signature in red and several blue initials and signatures.





# Comunidade Intermunicipal da Lezíria do Tejo










## Modificações: AMR - Atividades Mais Relevantes

Ano: **2015**  
 Alteração N.º: **6**  
 Revisão N.º: **1**

Rubrica										Despesas					Modificação (+/-)  (f)=(d)-(c)						
Obj.	Prog.	Projeto	Aç.	Sub aç.	Designação	Classificação		Resp.	Datas (mês-ano)		2015		Anos Seguintes								
						Org.	Económica		Início	Fim	Total	Financiamento Definido	Financiamento Não Definido (e)	2016		2017	2018	Outros			
Projeto Ano	Projeto N.º	Org.	Económica	Início	Fim	Dotação Atual (a)=(c)+(e)	Dotação Corrigida (b)=(a)+(f)	Dotação Atual (c)	Dotação Corrigida (d)	2016	2017	2018			Outros						
03	3.5	2015	5005	2	Consumíveis Diversos	02	020108	CINT	01-2015	12-2015	500,00	500,00	500,00	500,00							
03	3.5	2015	5005	3	Outros Bens	02	020121	CINT	01-2015	12-2015	200,00	200,00	200,00	200,00							
03	3.5	2015	5005	4	Material para Realização de Reportagens	02	020117	CINT	01-2015	12-2015	1.000,00	1.000,00	1.000,00	1.000,00							
<b>03</b>	<b>3.5</b>	<b>2015</b>	<b>5006</b>		<b>Ruas da Lezíria - 2015</b>				<b>03-2016</b>	<b>03-2016</b>	<b>5.000,00</b>	<b>3.845,20</b>	<b>5.000,00</b>	<b>3.845,20</b>						<b>-1.154,80</b>	
03	3.5	2015	5006	1	Prémio para 1.º, 2.º e 3.º Ciclo e para o Ensino Secundário/Profissional	02	020225	CINT	01-2015	12-2015	2.500,00	1.345,20	2.500,00	1.345,20							-1.154,80
03	3.5	2015	5006	2	Prémio para a Implementação da Melhor Proposta de Intervenção do 3.º Ciclo	02	040301	CINT	01-2015	12-2015	2.500,00	2.500,00	2.500,00	2.500,00							
03	3.5	2015	5007		Formação Contínua 2015/2016	02	020225	CINT	01-2015	12-2016	150.000,00	83.649,41	150.000,00	83.649,41	182.201,00						-66.350,59
03	3.5	2015	5010		Estudo de Viabilidade Económica e Financeira, para a Constituição de uma Empresa Intermunicipal para Distribuição de Energia	02	020214	CINT	01-2015	12-2016	50.000,00	50.000,00	50.000,00	50.000,00	1.000,00						
<b>03</b>	<b>3.5</b>	<b>2015</b>	<b>5011</b>		<b>Lezíria Empreende</b>				<b>03-2016</b>	<b>03-2016</b>	<b>16.500,00</b>	<b>16.500,00</b>	<b>16.500,00</b>	<b>16.500,00</b>							
03	3.5	2015	5011	1	Publicidade	02	020217	CINT	01-2015	12-2015	500,00	500,00	500,00	500,00							
03	3.5	2015	5011	2	Trabalhos Especializados	02	020220	CINT	01-2015	12-2015	500,00	500,00	500,00	500,00							
03	3.5	2015	5011	3	Seminários	02	020216	CINT	01-2015	12-2015	500,00	500,00	500,00	500,00							
03	3.5	2015	5011	4	Prémio - Privadas	02	040102	CINT	01-2015	12-2015	7.500,00	7.500,00	7.500,00	7.500,00							
03	3.5	2015	5011	5	Prémio - Outros	02	040802	CINT	01-2015	12-2015	7.500,00	7.500,00	7.500,00	7.500,00							
03	3.5	2015	5012		Aluguer de Viaturas para os Serviços de CIMLT	02	020206	CINT	01-2015	12-2017	16.400,00	16.400,00	16.400,00	16.400,00	16.400,00	16.400,00					
03	3.5	2015	5013		Fiscalização da Cartografia à escala 1/2.000	02	020220	CINT	01-2015	12-2017	5.000,00	5.000,00	5.000,00	5.000,00	42.000,00	17.000,00					
03	3.5	2015	5014		Plano Intermunicipal de Mobilidade Urbana Sustentável	02	020214	CINT	05-2015	12-2016		69.141,38		69.141,38	20.000,00						69.141,38
03	3.5	2015	5017		Planos Intermunicipais na Área da Proteção Civil	02	020214	CINT	05-2015	12-2016		5.000,00		5.000,00	87.250,00						5.000,00
<b>03</b>	<b>3.5</b>	<b>2015</b>	<b>5018</b>		<b>Desenvolvimento de Ações de Inclusão Ativa</b>				<b>03-2016</b>	<b>03-2016</b>	<b>4.551,00</b>	<b>4.551,00</b>	<b>4.551,00</b>	<b>4.551,00</b>	<b>5.000,00</b>						<b>4.551,00</b>
03	3.5	2015	5018	1	Consultadoria	02	020214	CINT	05-2015	12-2016		4.551,00		4.551,00	2.500,00						4.551,00
03	3.5	2015	5018	2	Formação Profissional	02	020225	CINT	05-2015	12-2016					2.500,00						
03	3.5	2015	5019		Desenvolvimento de Ações de Combate ao Abandono Escolar				<b>03-2016</b>	<b>03-2016</b>	<b>4.674,00</b>	<b>4.674,00</b>	<b>4.674,00</b>	<b>4.674,00</b>	<b>5.000,00</b>						<b>4.674,00</b>
03	3.5	2015	5019	1	Consultadoria	02	020214	CINT	01-2015	12-2016		4.674,00		4.674,00	2.500,00						4.674,00

Handwritten signatures and initials in blue and red ink, including a large signature at the top right and several initials below it.



Entidade (1)	Contrato				Visto do Tribunal de Contas		Data do Primeiro Pagamento (8)	Pagamentos na Gerência				Pagamentos Acumulados				Observações (17)
	Objeto (2)	Data (3)	Valor (c/IVA) (4)	Modalidade de Adjudicação (5)	Número do Registo (6)	Data (7)		Trabalhos Normais (9)	Revisão de Preços (10)	Trabalhos a Mais (11)	Total (12)=(9)+(10)+(11)	Trabalhos Normais (13)	Revisão de Preços (14)	Trabalhos a Mais (15)	Total (16)=(13)+(14)+(15)	
Pão Alvo e Associados - SROC, Lda.	Prestação de Serviços de Revisão Legal de Contas dos Anos 2014 a 2016	12-05-2014	19.003,50 €	g)	-	-	13-10-2014	6.334,50 €	- €	- €	6.334,50 €	3.167,25 €	- €	- €	3.167,25 €	
Pacheco de Amorim & Associados - Sociedade de Advogados, RL	Consultadoria Jurídica (2014/2015)	25-04-2014	72.619,20 €	g)	-	-	11-06-2014	29.520,00 €	- €	- €	29.520,00 €	19.680,00 €	- €	- €	19.680,00 €	
Municipia	Elaboração dos Planos Municipais de Emergência de Proteção Civil de 2ª Geração	05-09-2014	67.471,65 €	g)	-	-	12-12-2014	33.735,83 €	- €	- €	33.735,83 €	33.735,82 €	- €	- €	33.735,82 €	
Novageo, SA	Manutenção do Websig dos Municípios	22-01-2013	73.800,00 €	g)	-	-	03-05-2013	24.600,00 €	- €	- €	24.600,00 €	43.050,00 €	- €	- €	43.050,00 €	
Significado, Lda	Aquisição de Serviços de Formação Profissional, para realização de ações de formação no âmbito da Formação Contínua 2013/2014	18-02-2014	70.000,00 €	g)	-	-	24-04-2014	2.500,00 €	- €	- €	2.500,00 €	67.500,00 €	- €	- €	67.500,00 €	
Mretafiscal	Aquisição de Serviços de Gestão de Projetos, no âmbito do Projeto de Formação Contínua 2013/2014	18-02-2014	64.759,50 €	g)	-	-	24-04-2014	3.075,00 €	- €	- €	3.075,00 €	61.684,50 €	- €	- €	61.684,50 €	
José Luís Madeira Avelino	Revisão das Cartas Educativas na Lezíria do Tejo	29-04-2014	61.500,00 €	g)	-	-	14-05-2014	24.600,00 €	- €	- €	24.600,00 €	36.900,00 €	- €	- €	36.900,00 €	
Informática El Corte Inglés, SA	Aquisição de Software para Licenciamento de Sistemas Operativos e Ferramentas Office	23-10-2014	25.250,01 €	g)	-	-	05-12-2014	14.245,74 €	- €	- €	14.245,74 €	11.000,00 €	- €	- €	11.000,00 €	
Meo - Serviços de Comunicação e Multimédia, SA	Serviços de Comunicação de voz, dados e Internet e criação de plataforma de serviços diversos	01-09-2014	26.628,12 €	g)	-	-	30-12-2015	11.163,59 €	- €	- €	11.163,59 €	- €	- €	- €	- €	
Digital Solution, Soluções Digitais, Lda	Locação e Manutenção de Equipamentos de Cópia	05-01-2015	10.292,68 €	g)	-	-	11-03-2015	3.576,06 €	- €	- €	3.576,06 €	- €	- €	- €	- €	
Gateci - Gabinete Técnico de Certificação e Inspeção, Lda	Prestação de Serviços de Inspeção, Reinspeção, Inspeção Extraordinária de Ascensores, Monta-cargas, Escadas Mecânicas e Tapetes Rolantes na Lezíria do Tejo	18-02-2015	27.317,07 €	g)	-	-	30-03-2015	18.684,96 €	- €	- €	18.684,96 €	- €	- €	- €	- €	
Way2go - Consultores Associados, Lda	Elaboração do Plano Intermunicipal de Mobilidade Urbana Sustentável	30-07-2015	92.188,50 €	g)	-	-	16-12-2015	36.875,40 €	- €	- €	36.875,40 €	- €	- €	- €	- €	
Açoreana Seguros, SA	Aquisição de Apólices de Seguros Ao abrigo de acordo-quadro (art.º 258.º)	29-05-2015	44.125,02 €	g)	-	-	12-06-2015	5.705,78 €	- €	- €	5.705,78 €	- €	- €	- €	- €	
Medlimarco, Serviços Médicos, Lda	Prestação de Serviços de Segurança e Saúde no Trabalho Ao abrigo de acordo-quadro (art.º 258.º)	10-09-2015	654,36 €	g)	-	-	21-12-2015	83,56 €	- €	- €	83,56 €	- €	- €	- €	- €	
Petróleos de Portugal - Petrolgal, S.A.	Contrato de Aquisição de Combustíveis Rodoviários através de Cartão Eletrónico de Abastecimento	22-11-2012	28.837,97 €	a)	-	-	28-12-2012	6.080,38 €	- €	- €	6.080,38 €	20.409,15 €	- €	- €	20.409,15 €	
Bureau Veritas Rinave, Lda	Prestação de Serviços de Inspeção, Reinspeção, Inspeção Extraordinária de Ascensores, Monta-cargas, Escadas Mecânicas e Tapetes Rolantes na Lezíria do Tejo	07-07-2014	28.661,12 €	g)	-	-	30-07-2014	1.579,32 €	- €	- €	1.579,32 €	17.264,28 €	- €	- €	17.264,28 €	
Pedro Miguel Agostinho Teodoro Gaspar Pinhão	Prestação de Serviços para o Acompanhamento e Verificação Física das operações do QREN 2014-2015	30-12-2013	41.328,00 €	g)	-	-	21-01-2014	20.664,00 €	- €	- €	20.664,00 €	20.664,00 €	- €	- €	20.664,00 €	
Ana Lúcia da Paz Isidro Batista	Elaboração dos Planos Municipais de Segurança Rodoviária	01-04-2014	41.328,00 €	g)	-	-	21-04-2014	5.166,00 €	- €	- €	5.166,00 €	36.162,00 €	- €	- €	36.162,00 €	
Sara Santos Baudon Alves Toné	Prestação de Serviços aos Municípios na área da Energia	16-06-2014	41.328,00 €	g)	-	-	21-06-2014	20.664,00 €	- €	- €	20.664,00 €	11.193,00 €	- €	- €	11.193,00 €	
Carlos Manuel Triães Diogo	Prestação de serviços na área de informática para o Sistema Informático da CIMLT	02-02-2013	91.251,24 €	g)	-	-	21-02-2013	31.311,74 €	- €	- €	31.311,74 €	59.939,50 €	- €	- €	59.939,50 €	
Dinis Manuel Perpétuo Marques	Prestação de Serviços de Apoio ao Sistema Informático da CIMLT	01-06-2015	14.760,00 €	g)	-	-	21-06-2015	7.000,00 €	- €	- €	7.000,00 €	- €	- €	- €	- €	

Entidade (1)	Contrato				Visto do Tribunal de Contas		Data do Primeiro Pagamento (8)	Pagamentos na Gerência				Pagamentos Acumulados				Observações (17)
	Objeto (2)	Data (3)	Valor (c/IVA) (4)	Modalidade de Adjudicação (5)	Número do Registro (6)	Data (7)		Trabalhos Normais (9)	Revisão de Preços (10)	Trabalhos a Mais (11)	Total (12)=(9)+(10)+(11)	Trabalhos Normais (13)	Revisão de Preços (14)	Trabalhos a Mais (15)	Total (16)=(13)+(14)+(15)	
Pedro Daniel Simões Sakazar	Prestação de Serviços de engenharia civil no âmbito da Reabilitação Urbana	16-11-2015	23.640,00 €	g)			21-11-2015	3.634,65 €	- €	- €	3.634,65 €	- €	- €	- €	- €	
Maria Inês Sepúlveda Castanheira Empis	Prestação de Serviços de Arquitectura no âmbito da Reabilitação Urbana	16-11-2015	23.640,00 €	g)			21-11-2015	3.634,65 €	- €	- €	3.634,65 €	- €	- €	- €	- €	
Alexandra Cristina Silva Lanceiro Fernandes	Prestação de Serviços de Arquitectura no âmbito da Reabilitação Urbana	16-11-2015	23.640,00 €	g)			21-11-2015	3.634,65 €	- €	- €	3.634,65 €	- €	- €	- €	- €	
Mário Rui Gonçalves Ruas	Prestação de Serviços para Apoio à Atividade da Central de Compras Eletrónicas da Comunidade Intermunicipal da Lezíria do Tejo, na Contratualização, Monitorização de Acordos Quadro e Comunicação Institucional	04-03-2015	12.915,00 €	g)			21-03-2015	12.915,00 €	- €	- €	12.915,00 €	- €	- €	- €	- €	
Cátia dos Santos Ávares	Prestação de serviços para apoio a atividade da central de compras eletrónicas da CIMLT, na contratualização, monitorização de acordos quadro e comunicação institucional.	21-04-2015	13.171,26 €	g)			21-04-2015	13.171,26 €	- €	- €	13.171,26 €	- €	- €	- €	- €	
Pedro Miguel Paizão Martins	Aquisição de Serviços para Apoio à Atividade da Central de Compras Eletrónicas da Comunidade Intermunicipal da Lezíria do Tejo, na Contratualização, Monitorização de Acordos Quadro e Comunicação Institucional	07-06-2013	25.830,00 €	g)			21-06-2013	2.460,00 €	- €	- €	2.460,00 €	23.370,00 €	- €	- €	23.370,00 €	

a) Concurso público  
 d) Concurso limitado sem a apresentação de candidaturas  
 g) Ajuste direto

## Transferências Correntes Obtidas

**Comunidade Intermunicipal da Lezíria do Tejo**

(designação da autarquia local)

Ano: 2015

(unidade: €)

Disposições Legais	Entidade	Valor	Observações
Operação ALENT-10-0173-FEDER-001889	<b>Lezíria do Tejo - Assistência Técnica 2013</b>	<b>8.850,44</b>	
	Instituto Financeiro para o Desenvolvimento Regional, IP	8.850,44	
Operação ALENT-10-0173-FEDER-002209	<b>Lezíria do Tejo - Assistência Técnica 2014/2015</b>	<b>72.924,28</b>	
	Agência para o Desenvolvimento e Coesão, I.P.	72.924,28	
Operação ALENT-07-0827-FEDER-001927	<b>Elaboração de Estudos para a Promoção da Lezíria do Tejo</b>	<b>78.621,60</b>	
	Instituto Financeiro para o Desenvolvimento Regional, IP	78.621,60	
Operação ALENT-08-0131-FEDER-000853	<b>Execução de Altimetria e Hidrografia à Escala 1:10.000</b>	<b>1.851,91</b>	
	Instituto Financeiro para o Desenvolvimento Regional, IP	1.851,91	
Projeto 641739-BINGO	<b>Bringing Innovation to onGOing water management - A better future under climate change</b>	<b>7.199,86</b>	
	LNEC - Laboratório Nacional de Engenharia Civil	7.199,86	
Candidatura 096432/2013/34	<b>Programa Operacional Potencial Humano</b>	<b>12.180,43</b>	
	Instituto de Gestão Financeira da Segurança Social	12.180,43	
Candidatura 096779/2013/34	<b>Programa Operacional Potencial Humano</b>	<b>35.737,11</b>	
	Instituto de Gestão do Fundo Social Europeu	23.097,37	
	Instituto de Gestão Financeira da Segurança Social	12.639,74	
	<b>Coordenação de Segurança em Obra</b>	<b>39.178,18</b>	
Protocolo de 02/11/2010	Município de Almeirim	5.418,48	
Protocolo de 02/11/2010	Município de Alpiarça	471,96	
Protocolo de 02/11/2010	Município de Benavente	6.752,28	
Protocolo de 02/11/2010	Município de Cartaxo	8.233,58	
Protocolo de 02/11/2010	Município de Coruche	5.085,04	
Protocolo de 02/11/2010	Município de Golegã	3.061,20	
Protocolo de 23/12/2010	Município de Rio Maior	2.417,48	
Protocolo de 02/11/2010	Município de Salvaterra de Magos	7.169,08	
Protocolo de 02/11/2010	Município de Santarém	569,08	

## Transferências Correntes Obtidas

**Comunidade Intermunicipal da Lezíria do Tejo**

(designação da autarquia local)

Ano: 2015

(unidade: €)

Disposições Legais	Entidade	Valor	Observações
Deliberação da Assembleia Intermunicipal de 18/02/2009	<b>Quotizações</b>	<b>617.732,00</b>	
	Município de Almeirim	47.496,00	
	Município de Alpiarça	11.084,00	
	Município de Azambuja	49.127,00	
	Município de Benavente	45.682,00	
	Município de Cartaxo	52.710,00	
	Município de Chamusca	57.396,00	
	Município de Coruche	78.600,00	
	Município de Golegã	29.733,00	
	Município de Rio Maior	47.487,00	
	Município de Salvaterra de Magos	47.880,00	
Contrato assinado a 31/07/2015	<b>Contrato Interadministrativo de Delegação de Competências na Área da Reabilitação Urbana</b>	<b>4.652,20</b>	
	Município de Almeirim	1.446,34	
	Município de Chamusca	1.747,82	
	Município de Salvaterra de Magos	1.458,04	
	<b>Universalidade Jurídica Indivisível da Assembleia Distrital</b>	<b>84.014,40</b>	
Despacho do Secretário de Estado da Administração Local de 21 de abril de 2015, publicado na 2.ª série do Diário da República em 8 de maio de 2015	Município de Abrantes	11.043,36	
	Município de Benavente	7.881,00	
	Município de Cartaxo	28.052,36	
	Município de Ferreira do Zêzere	17.238,24	
	Município de Golegã	1.825,62	
	Município de Salvaterra de Magos	12.838,98	
	Município de Sardoal	3.000,00	
	Município de Tomar	2.134,84	
N.º 1 e 6 do Art.º 154.º da Lei n.º 82-B/2014, de 31 de dezembro	<b>Transferências para as Áreas Metropolitanas e Associações de Municípios</b>	<b>169.183,00</b>	
	DGAL - Direcção-Geral das Autarquias Locais	169.183,00	
Operação POVT-12-0435-FCOS-000223	<b>Estudos de Identificação e Caracterização de Riscos nos Concelhos de Almeirim, Alpiarça, Benavente, Cartaxo, Chamusca, Golegã, Rio Maior, Salvaterra de Magos e Santarém</b>	<b>54.483,36</b>	
	ANPC - Autoridade Nacional de Protecção Civil	54.483,36	

## Transferências Correntes Obtidas

**Comunidade Intermunicipal da Lezíria do Tejo**

(designação da autarquia local)

Ano: 2015

(unidade: €)

Disposições Legais	Entidade	Valor	Observações
Protocolo de 30/08/2007	<b>Viaturas "Internet nas Freguesias"</b>	<b>812,12</b>	
	Município de Coruche	140,09	
	Município de Rio Maior	140,09	
	Município de Santarém	531,94	
	<b>Total:</b>	<b>1.187.420,89</b>	

A collection of handwritten signatures in blue and red ink, likely representing the approval of the financial statements. The signatures are scattered and include various stylized initials and full names.

## Transferências de Capital Obtidas

**Comunidade Intermunicipal da Lezíria do Tejo**

Ano: **2015**

(designação da autarquia local)

(unidade: €)

Disposições Legais	Entidade	Valor	Observações
Operação POVT-12-0436-FCOES-000199	<b>Aquisição de Equipamentos de Proteção Individual para Combate a Incêndios em Espaços Naturais na Lezíria do Tejo</b>	<b>127.510,41</b>	
	Instituto Financeiro para o Desenvolvimento Regional, I.P.	127.510,41	
Operação ALENT-08-0131-FEDER-000853	<b>Execução de Altimetria e Hidrografia à Escala 1:10.000</b>	<b>16.567,58</b>	
	Instituto Financeiro para o Desenvolvimento Regional, IP	16.567,58	
Protocolo de 29/07/2013	<b>Projeto Aquisição de Equipamentos de Proteção Individual para Corpos de Bombeiros</b>	<b>11.868,30</b>	
	ANPC - Autoridade Nacional de Protecção Civil	11.868,30	
Protocolo de 14/07/2014	<b>Protocolo de Cooperação no Âmbito da Operação Substituição de Óticas Incandescentes por LED nos Semáforos do Concelho de Santarém</b>	<b>6.881,70</b>	
	Município de Santarém	6.881,70	
Contrato assinado a 31/07/2015	<b>Contrato Interadministrativo de Delegação de Competências na Área da Reabilitação Urbana</b>	<b>3.051,71</b>	
	Município de Chamusca	1.663,78	
	Município de Salvaterra de Magos	1.387,93	
	<b>Total:</b>	<b>165.879,70</b>	

## Transferências Correntes Concedidas

**Comunidade Intermunicipal da Lezíria do Tejo**

**Ano: 2015**

(designação da autarquia local)

(unidade: €)

Disposições Legais	Entidade	Valor	Observações
Deliberação do Conselho de Administração da AMLT de 13/02/2001	<b>Comparticipação nos custos de Electricidade</b>	<b>29.244,49</b>	
	CNEMA - Centro Nacional de Exposições e Mercados Agrícolas, SA	29.244,49	
Deliberação da Assembleia Intermunicipal de 09/12/2014	<b>Prémio Projeto Intervenção Ruas da Lezíria 2013/2014</b>	<b>2.500,00</b>	
	Agrupamento de Escolas de Almeirim	2.500,00	
<b>Total:</b>		<b>31.744,49</b>	

Handwritten signatures in blue and black ink, including a large signature at the top and several smaller ones below.

## Transferências de Capital Concedidas

**Comunidade Intermunicipal da Lezíria do Tejo**


(designação da autarquia local)

Ano: 2015

(unidade: €)

Disposições Legais	Entidade	Valor	Observações
--------------------	----------	-------	-------------

Total: 0,00



Handwritten signatures in blue and red ink, including a large red signature and several blue ones, some with horizontal lines through them.

## Ativos de Rendimento Fixo

**Comunidade Intermunicipal da Lezíria do Tejo**

(designação da autarquia local)

Ano: 2015

(unidade: €)

Descrição do ativo	Entidade devedora	Valor em 1 de janeiro		Valor em 31 de dezembro		Rendimento		Observações
		Valor nominal	Valor de mercado	Valor nominal	Valor de mercado	Vencido e cobrado	Vencido por cobrar	
<i>A curto prazo.....</i>								
<i>A médio e longo prazos.</i>								
10.995 acções/4,99€	Município, SA	54.865,05	54.865,05	54.865,05	54.865,05	0,00	0,00	
<b>Total.....</b>		54.865,05	54.865,05	54.865,05	54.865,05	0,00	0,00	

Handwritten signatures in blue and red ink, including a large signature in red and several in blue.

## Comunidade Intermunicipal da Lezíria do Tejo

## Endividamento - Outras Dívidas a Terceiros

Ano:

2015

Caracterização da dívida		Dívida em 1 de janeiro	Dívida em 31 de dezembro	Observações
221000295	MEO - Serviços de Comunicações e Multimédia, SA	95,88	0,00	
	<b>Total de Rúbrica de Balanço</b>	<b>95,88</b>	<b>0,00</b>	
2421	Trabalho dependente	4.283,00	3.825,00	
2422	Trabalho independente	6.908,09	3.571,18	
2428	Sobretaxa Extraordinária	234,00	234,00	
24521000181	Caixa Geral de Aposentações	2.241,47	2.742,02	
24522	Dos trabalhadores	1.038,16	1.270,00	
24531000012	Instituto de Gestão Financeira da Segurança Social	3.288,59	2.869,39	
24532	Dos trabalhadores	1.523,13	1.329,00	
	<b>Total de Rúbrica de Balanço</b>	<b>19.516,44</b>	<b>15.840,59</b>	
26501000215	ATAM - Associação dos Técnicos Administrativos Mun	0,00	9,24	
	<b>Total de Rúbrica de Balanço</b>	<b>0,00</b>	<b>9,24</b>	
268510001221	GECOLIX - Gabinete de Estudos e Construções, Lda.	618,35	432,84	
26851001286	Vítor e Sara, Construção Civil, Lda	10.049,48	7.034,64	
2686109	Município de Rio Maior	813,80	1.346,25	
	<b>Total de Rúbrica de Balanço</b>	<b>11.481,63</b>	<b>8.813,73</b>	
	<b>Total Geral</b>	<b>31.093,95</b>	<b>24.663,56</b>	

Handwritten signatures and initials in blue and black ink, including names like 'Gabinete' and 'V. Sara'.

# Empréstimos

Comunidade Intermunicipal da Lezíria do Tejo

(designação da autarquia local)

Ano: 2015

(unidade: €)

Caraterização do Empréstimo	Data de Aprovação pela AI	Data de Contratação do Empréstimo	Prazo do Contrato	Anos Decorridos	Visto do TC		Finalidade do Empréstimo	Capital		Taxa de Juro		Encargos do Ano				Encargos do Ano Vencidos e Não Pagos	Dívida em 1 de Janeiro	Dívida em 31 de Dezembro	Observações
					Número de Registo	Data		Contratado	Utilizado	Inicial	Atual	Amortização	Juros	Total	Juros de Mora				
Curto Prazo ....																			
Total ...																			
Médio e Longo Prazos .....																			
Total ...																			
Limite de Endividamento .....																			

Relatório de Gestão e Demonstrações Financeiras 2015 | 141

ORGÃO EXECUTIVO  
Em 31 de Maio de 2016  
Renato Gomes

ORGÃO DELIBERATIVO  
Em 28 de Maio de 2016  
[Assinatura]

[Assinaturas manuscritas em azul e preto]

## RESUMO DIÁRIO DA TESOURARIA



CIMLT

## Comunidade Intermunicipal da Lezíria do Tejo

Data	Nº Pág.
30/12/2015	1

Número	Ano
203	2015

Movimentos de Tesouraria		Saldo do dia Anterior	Entrada do Dia	Soma	Salda do Dia	Saldo para o Dia Seguinte
CAIXA		7,42	49.222,50	49.229,92	49.222,50	7,42
FUNDOS DE MANEIO		200,00	0,00	200,00	200,00	0,00
BANCOS						
À ORDEM	Banco : Caixa Geral De Depósitos, Sa Conta : PT50003507260009355643019 - CIMLT Geral	500.337,52	9.289,01	509.626,53	39.848,50	469.778,03
	Banco : Caixa Geral De Depósitos, Sa Conta : PT50003507260009646883094 - CIMLT Oper. Não Orçamentais	792,27	24.000,00	24.792,27	0,00	24.792,27
	Banco : Caixa Geral De Depósitos, Sa Conta : PT50003507260001256503277 - ADS	188.993,48	0,00	188.993,48	0,00	188.993,48
	Banco : Millenium BCP - Banco Comercial Português, SA Conta : PT50003300004541600314705 - CIMLT Ordem	733.469,80	0,00	733.469,80	0,00	733.469,80
A PRAZO	Banco : Caixa Geral De Depósitos, Sa Conta : PT50003507260001256582041 - ADS Prazo	175.000,00	0,00	175.000,00	0,00	175.000,00
<b>Sub-Total :</b>		<b>1.598.593,07</b>	<b>33.289,01</b>	<b>1.631.882,08</b>	<b>39.848,50</b>	<b>1.592.033,58</b>
APLICAÇÕES DE TESOURARIA						
Títulos Negociáveis		0,00	0,00	0,00	0,00	0,00
Outras		0,00	0,00	0,00	0,00	0,00
<b>Sub-Total :</b>		<b>0,00</b>	<b>0,00</b>	<b>0,00</b>	<b>0,00</b>	<b>0,00</b>
<b>Total de Disponibilidades :</b>		<b>1.598.800,49</b>	<b>82.511,51</b>	<b>1.681.312,00</b>	<b>89.271,00</b>	<b>1.592.041,00</b>
DOCUMENTOS		0,00	0,00	0,00	0,00	0,00
<b>Total de Movimentos de Tesouraria :</b>		<b>1.598.800,49</b>	<b>82.511,51</b>	<b>1.681.312,00</b>	<b>89.271,00</b>	<b>1.592.041,00</b>
OPERAÇÕES ORÇAMENTAIS		1.579.748,34	9.174,00	1.588.922,34	15.933,49	1.572.988,85
OPERAÇÕES NÃO ORÇAMENTAIS		19.052,15	0,00	19.052,15	0,00	19.052,15

## Decomposição do Saldo em Numerário Para o Dia Seguinte

Em Dinheiro	7,42
Em Cheques e Vales Postais	0,00

O Tesoureiro

*Carla Fonseca*  
(Carla Maria Carvalho Fonseca)

Conferi

*(António Manuel de Carvalho Torres)*

O Presidente do Conselho Intermunicipal

*(Pedro Miguel César Ribeiro)*



## Mapa de Fundos de Maneio

Designação da Entidade - Comunidade Intermunicipal da Lezíria do Tejo  
Gerência - 2015

Titular do Fundo de Maneio - Ana Mafalda Ramalho Gomes Santos

Classificação Orçamental - 02 Conselho Intermunicipal e Secretariado Executivo  
020104 Limpeza e higiene

Dotação Orçamental - \_\_\_\_\_

Valor do Fundo - 50,00

Data da Constituição - 02-01-2015

Ordem de Pagamento		
N.º	Data	Valor
44	30-01-2015	45,01
99	27-02-2015	38,00
100	27-02-2015	6,45
158	31-03-2015	37,85
165	31-03-2015	9,89
228	30-04-2015	32,22
284	29-05-2015	42,87
358	30-06-2015	49,75
426	31-07-2015	10,47
479	31-08-2015	25,82
480	31-08-2015	10,38
537	30-09-2015	36,35
538	30-09-2015	12,79
611	30-10-2015	40,15
612	30-10-2015	5,62
677	30-11-2015	16,10
678	30-11-2015	22,27
759	30-12-2015	41,01

Classificação Orçamental - 02 Conselho Intermunicipal e Secretariado Executivo  
020121 Outros bens

Dotação Orçamental - \_\_\_\_\_

Valor do Fundo - 100,00

Data da Constituição - 02-01-2015

Ordem de Pagamento		
N.º	Data	Valor
45	30-01-2015	30,70
47	30-01-2015	20,00
50	30-01-2015	31,20

## Mapa de Fundos de Maneio

Designação da Entidade - Comunidade Intermunicipal da Lezíria do Tejo  
Gerência - 2015

Titular do Fundo de Maneio - Ana Mafalda Ramalho Gomes Santos

Classificação Orçamental - 02 Conselho Intermunicipal e Secretariado Executivo  
020121 Outros bens

Dotação Orçamental - \_\_\_\_\_

Valor do Fundo - 100,00

Data da Constituição - 02-01-2015

Ordem de Pagamento		
N.º	Data	Valor
54	30-01-2015	4,90
95	27-02-2015	33,31
96	27-02-2015	27,00
97	27-02-2015	10,46
98	27-02-2015	28,80
159	31-03-2015	8,56
161	31-03-2015	20,00
163	31-03-2015	19,20
166	31-03-2015	3,25
171	01-04-2015	75,00
229	30-04-2015	9,82
230	30-04-2015	3,68
231	30-04-2015	40,00
232	30-04-2015	14,20
233	30-04-2015	29,36
234	30-04-2015	2,40
267	22-05-2015	3,19
268	22-05-2015	20,00
269	22-05-2015	36,00
270	22-05-2015	16,99
271	22-05-2015	12,10
272	22-05-2015	0,30
290	29-05-2015	20,00
291	29-05-2015	29,30
292	29-05-2015	5,99
293	29-05-2015	6,12
354	30-06-2015	20,00
355	30-06-2015	3,20
356	30-06-2015	7,37
357	30-06-2015	45,00
424	31-07-2015	35,00
425	31-07-2015	2,45

## Mapa de Fundos de Maneio

Designação da Entidade - Comunidade Intermunicipal da Lezíria do Tejo  
Gerência - 2015

Titular do Fundo de Maneio - Ana Mafalda Ramalho Gomes Santos

Classificação Orçamental - 02 Conselho Intermunicipal e Secretariado Executivo  
020121 Outros bens

Dotação Orçamental - \_\_\_\_\_

Valor do Fundo - 100,00

Data da Constituição - 02-01-2015

Ordem de Pagamento		
N.º	Data	Valor
481	31-08-2015	9,26
482	31-08-2015	29,99
483	31-08-2015	40,00
517	22-09-2015	20,00
518	22-09-2015	48,00
519	22-09-2015	22,00
539	30-09-2015	20,00
540	30-09-2015	8,99
541	30-09-2015	17,35
591	23-10-2015	19,64
592	23-10-2015	4,67
593	23-10-2015	40,00
594	23-10-2015	19,79
595	23-10-2015	7,12
596	23-10-2015	4,86
609	30-10-2015	20,00
610	30-10-2015	50,00
682	30-11-2015	11,60
683	30-11-2015	40,00
684	30-11-2015	19,94
685	30-11-2015	27,46
760	30-12-2015	19,58
761	30-12-2015	20,00

## Mapa de Fundos de Maneio

Designação da Entidade - Comunidade Intermunicipal da Lezíria do Tejo  
Gerência - 2015

Titular do Fundo de Maneio - Ana Mafalda Ramalho Gomes Santos

Classificação Orçamental - 02 Conselho Intermunicipal e Secretariado Executivo  
020210 Transportes

Dotação Orçamental - \_\_\_\_\_

Valor do Fundo - 50,00

Data da Constituição - 02-01-2015

Ordem de Pagamento		
N.º	Data	Valor
34	26-01-2015	26,25
35	26-01-2015	9,10
36	26-01-2015	1,80
37	26-01-2015	1,65
38	26-01-2015	5,25
39	26-01-2015	3,45
46	30-01-2015	22,20
48	30-01-2015	0,40
51	30-01-2015	1,00
52	30-01-2015	1,10
53	30-01-2015	10,20
56	30-01-2015	2,80
101	27-02-2015	26,35
102	27-02-2015	12,80
103	27-02-2015	1,65
104	27-02-2015	3,55
129	17-03-2015	47,50
160	31-03-2015	24,00
162	31-03-2015	1,00
164	31-03-2015	4,70
223	30-04-2015	4,90
224	30-04-2015	1,80
225	30-04-2015	2,90
226	30-04-2015	1,50
227	30-04-2015	0,90
285	29-05-2015	1,00
286	29-05-2015	2,35
287	29-05-2015	1,20
289	29-05-2015	1,10
351	30-06-2015	3,70
352	30-06-2015	1,40
353	30-06-2015	0,45

**Mapa de Fundos de Maneio**

Designação da Entidade - Comunidade Intermunicipal da Lezíria do Tejo  
Gerência - 2015

Titular do Fundo de Maneio - Ana Mafalda Ramalho Gomes Santos

Classificação Orçamental - 02 Conselho Intermunicipal e Secretariado Executivo  
020210 Transportes

Dotação Orçamental - \_\_\_\_\_

Valor do Fundo - 50,00

Data da Constituição - 02-01-2015

Ordem de Pagamento		
N.º	Data	Valor
421	31-07-2015	3,40
422	31-07-2015	6,10
423	31-07-2015	1,40
477	31-08-2015	2,50
536	30-09-2015	2,85
613	30-10-2015	4,86
614	30-10-2015	5,10
615	30-10-2015	6,00
679	30-11-2015	6,30
680	30-11-2015	4,40
681	30-11-2015	3,85
762	30-12-2015	0,40
763	30-12-2015	2,00
764	30-12-2015	2,00

O Dirigente responsável pela área Administrativa e/ou Financeira

Assinatura \_\_\_\_\_

O Membro executivo responsável pela área/pelouro financeiro

Assinatura \_\_\_\_\_

**RELAÇÃO DOS FUNCIONÁRIOS E CONTRATADOS EM SITUAÇÃO DE ACUMULAÇÃO DE FUNÇÕES**

**Designação da entidade** Comunidade Intermunicipal da Lezíria do Tejo

**Gerência** 1 de janeiro a 31 de dezembro de 2015

Situação na entidade a que respeita a conta				Cargos acumulados Funções públicas e/ou privadas		
Nome	Cargo ou função	Data da celebração do contrato	Forma da relação jurídica de emprego	Cargo ou função	Regime de acumulação	Data do despacho de autorização
Miguel Gomes Carrinho	Técnico Superior	01/10/2007	Contrato de Trabalho Em Funções Públicas por Tempo Indeterminado	Distribuidor independente de produtos na área de saúde, nutrição e bem-estar	Funções Privadas	14 de dezembro de 2007
Rui Pedro Infante Carreira Manhoso	Técnico Superior	29/11/2013	Trabalho Em Funções Públicas por Tempo Indeterminado	Delegado da Liga Portuguesa de Futebol Profissional Vogal da Direção da Associação de Futebol de Santarém	Funções Privadas	7 de janeiro de 2015

**O Dirigente responsável pela área Administrativa e/ou Pessoal**

Assinatura \_\_\_\_\_

**O Membro do Executivo responsável pela área/pelouro de Pessoal/Recursos Humanos**

Assinatura \_\_\_\_\_

**RELAÇÃO NOMINAL DOS RESPONSÁVEIS**

**Designação da entidade**

Comunidade Intermunicipal da Lezíria do Tejo

**Gerência**


1 de janeiro a 31 de dezembro de 2015

Nome	Situação na entidade	Remuneração líquida auferida	Período de responsabilidade	Morada
Pedro Miguel César Ribeiro (Presidente da Câmara Municipal de Almeirim)	Presidente do Conselho Intermunicipal	-	01/01/2015 a 31/12/2015	Rua Infante D. Henrique, 13 2080-145 ALMEIRIM
Carlos António Pinto Coutinho (Presidente da Câmara Municipal de Benavente)	Vice-Presidente do Conselho Intermunicipal	-	01/01/2015 a 31/12/2015	Estrada da Samorena Arneiro dos Pilares, 92 2130 SAMORA CORREIA
Pedro Miguel Magalhães Ribeiro (Presidente da Câmara Municipal de Cartaxo)	Vice-Presidente do Conselho Intermunicipal	-	01/01/2015 a 31/12/2015	Rua Combatentes do Ultramar, 22-24 2070-089 CARTAXO
Mário Fernando Atracado Pereira (Presidente da Câmara Municipal de Alpiarça)	Membro do Conselho Intermunicipal	-	01/01/2015 a 31/12/2015	Rua Conselheiro Figueiredo Leal, 13 – 3.º D 2090-058 ALPIARÇA
Luís Manuel Abreu de Sousa (Presidente da Câmara Municipal de Azambuja)	Membro do Conselho Intermunicipal	-	01/01/2015 a 31/12/2015	Rua D. João I, 13 2065-030 ALCOENTRE

Paulo Jorge Mira Lucas Cegonho Queimado (Presidente da Câmara Municipal de Chamusca)	Membro do Conselho Intermunicipal	-	01/01/2015 a 31/12/2015	Rua Direita de São Pedro. 229-2.º Esq. 2140-098 CHAMUSCA
Francisco Silvestre de Oliveira (Presidente da Câmara Municipal de Coruche)	Membro do Conselho Intermunicipal	-	01/01/2015 a 31/12/2015	Casas do Planalto, Lote 83 2100 CORUCHE
Rui Manuel Lince Singeis Medinas Duarte (Presidente da Câmara Municipal de Golegã)	Membro do Conselho Intermunicipal	-	01/01/2015 a 31/12/2015	Rua Frederico Bonacho dos Anjos, 55 2150-190 GOLEGÃ
Isaura Maria Elias Crisóstomo Bernardino Morais (Presidente da Câmara Municipal de Rio Maior)	Membro do Conselho Intermunicipal	-	01/01/2015 a 31/12/2015	Avenida Paulo VI, 42 – 1.º Direito 2040-325 RIO MAIOR
Hélder Manuel Ramalho de Sousa Esménio (Presidente da Câmara Municipal de Salvaterra de Magos)	Membro do Conselho Intermunicipal	-	01/01/2015 a 31/12/2015	Travessa do Secretário, 1 2120-109 SALVATERRA DE MAGOS
Ricardo Gonçalves Ribeiro Gonçalves (Presidente da Câmara Municipal de Santarém)	Membro do Conselho Intermunicipal	-	01/01/2015 a 31/12/2015	Rua Cidade de Lisboa, 9 - 5.º Direito 2005-256 SANTARÉM
António Manuel de Carvalho Torres	Primeiro-Secretário do Secretariado Executivo Intermunicipal	€ 31.625,55	01/01/2015 a 31/12/2015	Rua Terra do Pinheiro, Lote 13 Perofilho 2005-008 VÁRZEA SANTARÉM

**O Dirigente responsável pela área Administrativa e/ou Financeira**

Assinatura

## RESUMO DA EXECUÇÃO ORÇAMENTAL POR CLASSIFICAÇÃO ECONÓMICA

COMUNIDADE INTERMUNICIPAL DA LEZÍRIA DO TEJO

ANO 2015

RECEITA			DESPESAS		
Código	Descrição	Montante	Código	Descrição	Montante
<b>04</b>	<b>Taxas, multas e outras penalidades</b>	<b>€ 79.782,75</b>	<b>01</b>	<b>Despesas com o pessoal</b>	<b>€ 575.206,61</b>
<b>0401</b>	<b>Taxas</b>	<b>€ 79.782,75</b>	<b>0101</b>	<b>Remunerações certas e permanentes</b>	<b>€ 472.137,53</b>
040123	Taxas específicas das autarquias locais	€ 79.782,75	010102	Órgãos sociais	€ 37.890,89
04012399	Outras	€ 79.782,75	010104	Pessoal quadros-Regime contrato individ. trabalho	€ 213.835,44
0401239999	Outras	€ 79.782,75	01010401	Pessoal em Funções	€ 213.835,44
<b>05</b>	<b>Rendimentos da propriedade</b>	<b>€ 530,83</b>	010107	Pessoal em regime de tarefa ou avença	€ 139.557,15
<b>0502</b>	<b>Juros-Sociedades financeiras</b>	<b>€ 530,83</b>	010111	Representação	€ 11.498,88
050201	Bancos e outras instituições financeiras	€ 530,83	010113	Subsidio de refeição	€ 14.787,01
<b>06</b>	<b>Transferências correntes</b>	<b>€ 1.187.420,89</b>	010114	Subsídio de férias e de Natal	€ 46.843,73
<b>0603</b>	<b>Administração central</b>	<b>€ 441.031,99</b>	010115	Remunerações por doença e maternidade/paternidade	€ 7.724,43
060301	Estado	€ 169.183,00	<b>0102</b>	<b>Abonos variáveis ou eventuais</b>	<b>€ 7.136,49</b>
06030199	Outras	€ 169.183,00	010202	Horas extraordinárias	€ 295,89
060306	Estado-Particip. Comunit. Projectos Co-Financiados	€ 271.848,99	010204	Ajudas de custo	€ 1.474,56
<b>0605</b>	<b>Administração local</b>	<b>€ 746.388,90</b>	010213	Outro suplementos e prémios	€ 5.366,04
060501	Continente	€ 746.388,90	01021302	Outro suplementos e prémios	€ 5.366,04
<b>07</b>	<b>Venda de bens e serviços correntes</b>	<b>€ 2.921,25</b>	<b>0103</b>	<b>Segurança social</b>	<b>€ 95.932,59</b>
<b>0702</b>	<b>Serviços</b>	<b>€ 2.921,25</b>	010301	Encargos com a saúde	€ 6.458,81
070299	Outros	€ 2.921,25	010302	Outros encargos com a saúde	€ 7.285,50
07029999	Outros	€ 2.921,25	010305	Contribuições para a segurança social	€ 79.640,31
<b>08</b>	<b>Outras receitas correntes</b>	<b>€ 347.241,36</b>	01030501	Assistência na doença dos funcionários públicos	€ 36,25
<b>0801</b>	<b>Outras</b>	<b>€ 347.241,36</b>	01030502	Segurança social do pessoal em RCTFP	€ 79.604,06
080199	Outras	€ 347.241,36	0103050201	Caixa Geral de Aposentações	€ 32.826,12
08019999	Diversas	€ 347.241,36	0103050202	Segurança Social - Regime Geral	€ 46.777,94
			010309	Seguros	€ 2.547,97
			01030901	Seguros acidentes trabalho doenças profissionais	€ 2.547,97
			<b>02</b>	<b>Aquisição de bens e serviços</b>	<b>€ 353.663,70</b>
			<b>0201</b>	<b>Aquisição de bens</b>	<b>€ 29.698,55</b>
			020102	Combustíveis e lubrificantes	€ 10.343,46
			02010202	Gasóleo	€ 10.343,46
			020104	Limpeza e higiene	€ 2.242,61
			020105	Alimentação - Refeições confeccionadas	€ 7.382,34
			020107	Vestuário e artigos pessoais	€ 114,39
			020108	Material de escritório	€ 2.530,80
			020120	Material de educação, cultura e recreio	€ 2.906,19
			020121	Outros bens	€ 4.178,76

## RESUMO DA EXECUÇÃO ORÇAMENTAL POR CLASSIFICAÇÃO ECONÓMICA

COMUNIDADE INTERMUNICIPAL DA LEZÍRIA DO TEJO

ANO 2015

RECEITA			DESPESAS		
Código	Descrição	Montante	Código	Descrição	Montante
			<b>0202</b>	<b>Aquisição de serviços</b>	<b>€ 323.965,15</b>
			020201	Encargos das instalações	€ 3.054,40
			020202	Limpeza e higiene	€ 354,24
			020203	Conservação de bens	€ 7.219,64
			020208	Locação de outros bens	€ 12.294,60
			020209	Comunicações	€ 16.542,07
			020210	Transportes	€ 1.459,31
			020212	Seguros	€ 6.337,81
			020213	Deslocações e estadas	€ 1.728,39
			020214	Estudos, pareceres, projectos e consultadoria	€ 164.213,58
			020215	Formação	€ 861,00
			020216	Seminários, exposições e similares	€ 7.380,00
			020217	Publicidade	€ 15.712,05
			020218	Vigilância e segurança	€ 591,86
			020219	Assistência técnica	€ 36.532,64
			020220	Outros trabalhos especializados	€ 33.911,22
			020225	Outros serviços	€ 15.772,34
			<b>04</b>	<b>Transferências correntes</b>	<b>€ 31.744,49</b>
			<b>0401</b>	<b>Sociedades e quase sociedades financeiras</b>	<b>€ 29.244,49</b>
			040102	Privadas	€ 29.244,49
			<b>0403</b>	<b>Administração central</b>	<b>€ 2.500,00</b>
			040301	Estado	€ 2.500,00
			<b>06</b>	<b>Outras despesas correntes</b>	<b>€ 25.054,44</b>
			<b>0602</b>	<b>Diversas</b>	<b>€ 25.054,44</b>
			060203	Outras	€ 25.054,44
			06020301	Outras restituições	€ 24.645,49
			06020304	Serviços bancários	€ 378,95
			06020305	Outras	€ 30,00
	<b>Total das Receitas Correntes.....</b>	<b>€ 1.617.897,08</b>		<b>Total das Despesas Correntes.....</b>	<b>€ 985.669,24</b>

## RESUMO DA EXECUÇÃO ORÇAMENTAL POR CLASSIFICAÇÃO ECONÓMICA

COMUNIDADE INTERMUNICIPAL DA LEZÍRIA DO TEJO

ANO 2015

RECEITA			DESPESAS		
Código	Descrição	Montante	Código	Descrição	Montante
<b>10</b>	<b>Transferências de capital</b>	<b>€ 165.879,70</b>	<b>07</b>	<b>Aquisição de bens de capital</b>	<b>€ 43.902,92</b>
<b>1003</b>	<b>Administração central</b>	<b>€ 155.946,29</b>	<b>0701</b>	<b>Investimentos</b>	<b>€ 41.441,32</b>
100306	Estado-Partic. portuguesa project. co-financiados	€ 11.868,30	070107	Equipamento de informática	€ 6.603,32
100307	Estado-Partic. comunitária project. co-financiados	€ 144.077,99	070108	Software informático	€ 34.361,99
10030701	Diversos	€ 144.077,99	070110	Equipamento básico	€ 476,01
<b>1005</b>	<b>Administração local</b>	<b>€ 9.933,41</b>	07011002	Outro	€ 476,01
100306	Continente	€ 9.933,41	<b>0701</b>	<b>Locação financeira</b>	<b>€ 2.461,60</b>
			070205	Material de transporte	€ 2.461,60
	<b>Total das Receitas Capital.....</b>	<b>€ 165.879,70</b>		<b>Total das Despesas Capital.....</b>	<b>€ 43.902,92</b>
	<b>Outras Receitas</b>				
<b>15</b>	<b>Reposições não abatidas nos pagamentos</b>	<b>€ 3.897,89</b>			
<b>1501</b>	<b>Reposições não abatidas nos pagamentos</b>	<b>€ 3.897,89</b>			
150101	Reposições não abatidas nos pagamentos	€ 3.897,89			
	<b>Total Outras Receitas.....</b>	<b>€ 3.897,89</b>			
	<b>TOTAL GERAL</b>	<b>€ 1.787.674,67</b>		<b>TOTAL GERAL</b>	<b>€ 1.029.572,16</b>



**CUMPRIMENTO  
DO ARTIGO 15.º  
DA LEI N.º 8/2012**



## Declaração de recebimentos em atraso existentes em 31/12/2015 (art.º 15.º, n.º1, b))

*Nos termos da alínea b) do n.º 1 do artigo 15.º da LCPA, declaro que todos os recebimentos em atraso existentes em 31 de dezembro último se encontram devidamente registados na base de dados central da entidade, pelos seguintes montantes:*

Ano de constituição da dívida	Class. Económica	Cliente / Devedor		Descrição	Montante	Sanções aplicáveis pelo atraso no pagamento
		NIF	Designação			
2008	060501	506780902	Município de Cartaxo	Quotização, nos termos Estatutários	3.524,00	
2008	060501	506780902	Município de Cartaxo	Despesas do Contrato de Regularização de Dívida	226,14	
2009	08019999	506780902	Município de Cartaxo	Despesas do Contrato de Regularização de Dívida	428,45	
2011	060501	506780902	Município de Cartaxo	Quotização, nos termos Estatutários	7.028,00	
2011	060501	506780902	Município de Cartaxo	Protocolo no âmbito da Coordenação de Segurança em Obra	2.524,58	
2011	060501	506780902	Município de Cartaxo	Protocolo referente a Cedência de Viatura "Internet nas Freguesias"	200,33	
2012	060501	506780902	Município de Cartaxo	Quotização, nos termos Estatutários	42.168,00	
2012	060501	506780902	Município de Cartaxo	Protocolo no âmbito da Coordenação de Segurança em Obra	2.222,66	
2012	060501	506780902	Município de Cartaxo	Protocolo referente a Cedência de Viatura "Internet nas Freguesias"	190,37	
2013	060501	506780902	Município de Cartaxo	Quotização, nos termos Estatutários	42.168,00	
2013	060501	506780902	Município de Cartaxo	Protocolo no âmbito da Coordenação de Segurança em Obra	4.939,72	
2013	060501	506780902	Município de Cartaxo	Protocolo referente a Cedência de Viatura "Internet nas Freguesias"	191,52	
2014	060501	501133097	Município de Alpiarça	Protocolo no âmbito da Coordenação de Segurança em Obra	157,32	
2014	060501	501133097	Município de Alpiarça	Quotização, nos termos Estatutários	11.084,00	
2014	060501	506780902	Município de Cartaxo	Protocolo referente a Cedência de Viatura "Internet nas Freguesias"	191,52	
2014	060501	506780902	Município de Cartaxo	Quotização, nos termos Estatutários	42.168,00	
2014	060501	506563774	Município de Golegã	Protocolo no âmbito da Coordenação de Segurança em Obra	1.373,16	
2015	060102	504615947	MEO - Serviços de Comunicações e Multimédia, SA	Patrocínio MAIS Lezíria 2015	500,00	
2015	060501	501133097	Município de Alpiarça	Quotização, nos termos Estatutários	16.626,00	
2015	060501	506780902	Município de Cartaxo	Quotização, nos termos Estatutários	28.112,00	
2015	060501	506780902	Município de Cartaxo	Protocolo referente a Cedência de Viatura "Internet nas Freguesias"	140,09	
2015	060501	506780902	Município de Cartaxo	Universalidade Jurídica Indivisível da Assembleia Distrital de Santarém	17.348,17	

**CIMLT**

COMUNIDADE INTERMUNICIPAL DA LEZÍRIA DO TEJO

Ano de constituição da dívida	Class. Económica	Cliente / Devedor		Descrição	Montante	Sanções aplicáveis pelo atraso no pagamento
		NIF	Designação			
2015	060501	506563774	Município de Golegã	Protocolo no âmbito da Coordenação de Segurança em Obra	1.531,77	
2015	060501	506563774	Município de Golegã	Quotização, nos termos Estatutários	2.703,00	
2015	060501	505656000	Município de Rio Maior	Quotização, nos termos Estatutários	12.951,00	

Secretariado Executivo Intermunicipal

O Primeiro-Secretário

(António Manuel de Carvalho Torres)



**CIMLT**

COMUNIDADE INTERMUNICIPAL DA LEZÍRIA DO TEJO

## Declaração de compromissos plurianuais existentes em 31/12/2015 (art.º 15.º, n.º1, a))

*Nos termos da alínea a) do n.º 1 do artigo 15.º da LCPA, declaro que todos os compromissos plurianuais existentes em 31 de dezembro último se encontram devidamente registados na base de dados central da entidade, pelos seguintes montantes globais:*

Ano	Montante
2016	€ 196.427,66
2017	€ 52.096,18
2018	€ 28.413,00
2019	€ 0,00
2020	€ 0,00
Seguintes	€ 0,00

Secretariado Executivo Intermunicipal

O Primeiro-Secretário

(António Manuel de Carvalho Torres)



CERTIFICAÇÃO LEGAL DAS CONTAS  
PARECER DO REVISOR OFICIAL DE CONTAS  
2015



## CERTIFICAÇÃO LEGAL DAS CONTAS

### INTRODUÇÃO

1. Examinámos as demonstrações financeiras da **CIMLT – Comunidade Intermunicipal da Lezíria do Tejo**, as quais compreendem o Balanço em 31 de dezembro de 2015 (que evidencia um total de 7.045.008 euros e um total de fundos próprios de 6.885.547 euros, incluindo um resultado líquido negativo de 37.153 euros), a Demonstração dos Resultados e os Mapas de Execução Orçamental (que evidenciam um total de 1.029.572 euros de despesa paga e um total de 1.787.675 euros de receita cobrada bruta) do exercício findo naquela data, e os correspondentes Anexos.

### RESPONSABILIDADES

2. É da responsabilidade do Secretariado Executivo Intermunicipal a preparação de demonstrações financeiras que apresentem de forma verdadeira e apropriada a posição financeira da Comunidade Intermunicipal, o resultado das suas operações e o relato da execução orçamental, bem como a adoção de políticas e critérios contabilísticos e orçamentais adequados e a manutenção de um sistema de controlo interno apropriado.
3. A nossa responsabilidade consiste em expressar uma opinião profissional e independente, baseada no nosso exame daquelas demonstrações financeiras.

### ÂMBITO

4. Exceto quanto à limitação descrita no parágrafo 7, o exame a que procedemos foi efetuado de acordo com as Normas Técnicas e as Diretrizes de Revisão/Auditoria da Ordem dos Revisores Oficiais de Contas, as quais exigem que o mesmo seja planeado e executado com o objetivo de obter um grau de segurança aceitável sobre se as demonstrações financeiras estão isentas de distorções materialmente relevantes. Para tanto o referido exame incluiu:
  - a verificação, numa base de amostragem, do suporte das quantias e divulgações constantes das demonstrações financeiras e a avaliação das estimativas, baseadas em juízos e critérios definidos pelo Secretariado Executivo Intermunicipal e pelo Conselho Intermunicipal, utilizados na sua preparação;





**Pão Alvo & Associado - SROC, Lda**  
Sociedade de Revisores Oficiais de Contas

- a verificação, numa base de amostragem, da conformidade legal e regularidade financeira das operações efetuadas;
  - a apreciação sobre se são adequadas as políticas contabilísticas adotadas e a sua divulgação, tendo em conta as circunstâncias; e
  - a apreciação sobre se é adequada, em termos globais, a apresentação das demonstrações financeiras.
5. O nosso exame abrangeu também a verificação da concordância da informação financeira constante do relatório de gestão com as demonstrações financeiras.
6. Entendemos que o exame efetuado proporciona uma base aceitável para a expressão da nossa opinião.

#### **RESERVA**

7. Na sequência do despacho nº 4735/2015, de 21 de abril, do Secretário de Estado da Administração Local, foi efetuada a transferência da universalidade jurídica indivisível da Assembleia Distrital de Santarém (ADS) para a Comunidade Intermunicipal da Lezíria do Tejo (CIMLT). Esta operação implicou um aumento significativo dos ativos e dos fundos próprios da CIMLT, totalizando, no final do ano, o montante de 4.143.439 euros. Face aos elementos atualmente existentes, não nos é possível aferir acerca das valorizações atribuídas aos ativos transferidos da ADS, o que poderá implicar ajustamentos futuros nas demonstrações financeiras da CIMLT (Ver nº 3.2. do Relatório de Gestão).

#### **OPINIÃO**

8. Em nossa opinião, exceto quanto à limitação descrita no parágrafo 7 acima, as referidas demonstrações financeiras apresentam de forma verdadeira e apropriada, em todos os aspetos materialmente relevantes, a posição financeira da **CIMLT - Comunidade Intermunicipal da Lezíria do Tejo**, em 31 de dezembro de 2015, o resultado das suas operações e a execução orçamental relativa à despesa paga e à receita cobrada no exercício findo naquela data, em conformidade com os princípios contabilísticos geralmente aceites em Portugal previstos no POCAL.

#### **RELATO SOBRE OUTROS REQUISITOS LEGAIS**

9. É também nossa opinião que a informação constante do relatório de gestão é concordante com as demonstrações financeiras do exercício.





**Pão Alvo & Associado - SROC, Lda**  
Sociedade de Revisores Oficiais de Contas

### **ÊNFASE**

10. Sem afetar a opinião expressa anteriormente, chamamos a atenção para o seguinte assunto que se encontra referido na Nota 33 ao Balanço e à Demonstração de Resultados:

10.1. Foi interposta, no final de 2007, uma ação administrativa especial contra a então CULT - Comunidade Urbana da Lezíria do Tejo (atual CIMLT), por um agrupamento de empresas, no valor de 103.452.976 euros, na sequência de uma deliberação de anulação de um concurso público internacional para seleção de parceiro privado para participar na constituição de uma empresa intermunicipal de capitais maioritariamente públicos para a gestão e exploração de sistemas para abastecimento de águas para consumo público e saneamento dos Municípios da Lezíria do Tejo. As demonstrações financeiras não refletem qualquer provisão para cobertura de eventuais riscos que poderão advir deste processo judicial, visto que o desfecho e os impactos que poderão resultar do mesmo ainda não são previsíveis.

Lisboa, 23 de março de 2016

*Pão Alvo & Associado - Sociedade de Revisores Oficiais de Contas*

*Representada por:*

*Dr. José Luís Simões Pão Alvo (ROC 803)*



**Pão Alvo & Associado - SROC, Lda**  
Sociedade de Revisores Oficiais de Contas

## **PARECER DO REVISOR OFICIAL DE CONTAS**

1. No cumprimento do artigo 77º da Lei 73/2013, de 3 de setembro, vem o Revisor Oficial de Contas apresentar o Parecer sobre os documentos de prestação de contas da **CIMLT - Comunidade Intermunicipal da Lezíria do Tejo**, referentes ao exercício findo em 31 de dezembro de 2015.
2. Acompanhámos a atividade social e a evolução da Comunidade Intermunicipal, no âmbito das competências que nos estão atribuídas, quer pela informação contabilística/orçamental, quer através dos esclarecimentos julgados necessários prestados pelos responsáveis pela elaboração das demonstrações financeiras.
3. Na qualidade de Revisor Oficial de Contas da Comunidade Intermunicipal, emitimos nesta data a Certificação Legal das Contas com uma reserva e uma ênfase, documento que deve ser considerado como parte integrante deste Parecer.
4. Em nossa opinião o Relatório de Gestão e as Demonstrações Financeiras encontram-se em conformidade com as disposições legais e regulamentares e refletem a posição dos registos contabilísticos em 31 de dezembro de 2015.
5. As contas do exercício refletem, em nossa opinião, a gestão estabelecida pelo Secretariado Executivo Intermunicipal e pelo Conselho Intermunicipal.
6. Perante o exposto emite-se o seguinte **Parecer**:
  - a) Que sejam aprovados os documentos de prestação de contas referentes ao exercício findo em 31 de dezembro de 2015;
  - b) Que seja aprovada a proposta do Conselho Intermunicipal de aplicação do resultado líquido negativo do exercício, no valor de 37.153 euros.
7. Por fim, o Revisor Oficial de Contas agradece ao Conselho Intermunicipal, ao Primeiro-Secretário do Secretariado Executivo Intermunicipal e aos Serviços da CIMLT toda a colaboração prestada no exercício das suas funções.

Lisboa, 23 de março de 2016

*Dr. José Luís Simões*  
**Pão Alvo & Associado – Sociedade de Revisores Oficiais de Contas**

**Representada por:**

**Dr. José Luís Simões Pão Alvo (ROC 803)**